



Ao Excelentíssimo Sr.  
**GANDOR CALLIL HAGE NETO**  
PREFEITO MUNICIPAL



**Assunto: Pesquisa de preço estimada para CONTRATAÇÃO DE EMPRESA ESPECIALIZADA PARA PRESTAÇÃO DE SERVIÇOS DE TRANSPORTE ESCOLAR TERRESTRE E FLUVIAL.**

De acordo com o que foi solicitado no referido processo administrativo, foi realizada pesquisa de preços estimada pelo quantitativo do objeto requerido, nos termos do artigo 23 da lei nº 14.133/21, que estabelece normas gerais de licitação e contratação para as administrações diretas, autarquias e fundacionais da união, dos Estados, do Distrito Federal e dos Municípios.

Ressaltamos que foram realizadas pesquisa de preços com as empresas: MAGEPLAN SERVICE E LOGS LTDA, COOPERATIVA DE TRANSPORTE RODO FLUVIAL PAN AMERICANO - COOTRANSPLAN e GN SERVIÇOS E TRANSPORTE LTDA.

Seguem em anexo, mapa comparativo de preço, com o valor previamente estimado da contratação, com base nas pesquisas de preços realizadas.

Assim, ao lado dos inúmeros dados positivos, em respeito aos princípios da economicidade e da isonomia, em razão de uma melhor organização e otimização dos processos demandados urgentemente, deve ser realizada o processo Administrativo para CONTRATAÇÃO DE EMPRESA ESPECIALIZADA PARA PRESTAÇÃO DE SERVIÇOS DE TRANSPORTE ESCOLAR TERRESTRE E FLUVIAL.

Diante do exposto, submeto o presente despacho à apreciação da autoridade competente, para que se manifeste sobre a aprovação do valor estimado da contratação e a definição da modalidade, do tipo e do regime de execução da licitação, conforme o disposto no artigo 24 da Lei nº 14.133/2021.

Atenciosamente,

Prainha/PA, 21 de fevereiro de 2025.

GANDOR CALIL  
HAGE  
NETO:2966518324  
9

Assinado de forma digital  
por GANDOR CALIL HAGE  
NETO:29665183249  
Dados: 2025.04.09  
14:55:38 -03'00'

*Zenaide A. Lopes*

**ZENAIDE ARAÚJO LOPES**

Setor de Compras

Portaria nº 059/2025 – PMP/GP

CNPJ: 04.860.854/0001-07

Endereço: Rua Barão do Rio Branco – Nº 09 – Centro – CEP. 68.130-000  
PRAINHA - PARÁ - Contatos: Fone (93) 3534-1266 – setordecomprasprainha@gmail.com

**DADOS PARA A APRESENTAÇÃO DA PROPOSTA**

Ao Município de Prainha, por intermédio de sua Prefeitura Municipal, inscrita no CNPJ sob o nº 04.860.854/0001-07, situada na PA 419, Prainha /Jatuarana, Km 01 - Bairro Jardim Planalto - CEP 68.130-000, na Cidade de Prainha do Estado do Pará.

A COOPERATIVA DE TRANSPORTE RODO FLUVIAL PAN AMERICANO COOTRANS PAN, inscrita no CNPJ nº 10.366.129/0001-71 e Inscrição Estadual Nº 15558316-6, pessoa Jurídica de direito privado sediada à Passagem Santa Inês nº 31 – Atalaia-CEP: 67.013-550 na Cidade de Ananindeua do Estado do Pará, vem por intermédio de sua representante legal (Presidente), a Sra. Maria Lúcia Rodrigues de Lima, Brasileira, portadora da Carteira de Identidade nº 2368171 e CPF nº 609.455.752-20, apresentar a proposta de preços tendo como Objeto a **CONTRATAÇÃO DE EMPRESA ESPECIALIZADA PARA PRESTAÇÃO DE SERVIÇOS DE LOCAÇÃO DE VEÍCULOS DESTINADOS AO TRANSPORTE ESCOLAR PARA ATENDER OS ALUNOS MATRICULADOS NA EDUCAÇÃO BÁSICA DA REDE MUNICIPAL E ESTADUAL PERTECENTES AO MUNICÍPIO DE PRAINHA**, de acordo com as especificações, contidas neste Termo de Referência.

**DADOS DO LICITANTE:**

**EMPRESA: COOPERATIVA DE TRANSPORTE RODO FLUVIAL PAN AMERICANO COOTRANS PAN**

Inscrita no CNPJ: nº 10.366.129/0001-71

Inscrição Estadual: nº 15558316-6 e Inscrição Municipal nº 753230


Endereço: Passagem Santa Inês nº 31 – Atalaia Cep: nº 67.013-550 Cidade de Ananindeua-PA, Telefone: (091) 986253359, E-mail: [cooperativa.rodofluvialpan@gmail.com](mailto:cooperativa.rodofluvialpan@gmail.com)

Representante Legal: Maria Lúcia Rodrigues de Lima.

Endereço: Residente na Cidade de Ananindeua do Estado do Pará.

Portadora da Carteira de Identidade RG. nº 2368171 e CPF nº 609.455.752-20.

Cargo/função: Presidente, Naturalidade: Barcarena/PA, e Nacionalidade: Brasileira.



**COOTRANS PAN INSCRITA NO CNPJ: 10.366.129/0001-71**

**Maria Lúcia Rodrigues de Lima - Cargo: Presidente**

**CPF: 609.455.752-20 - RG: 2368171**

Ananindeua/PA, 19 de fevereiro de 2025.




## PLANILHA FINANCEIRA

ITEM/ LINHA DESCRIÇÃO DOS PRECUSOS DA LINHAS/ROTAS ESCOLARES UNIDADE QUANT/ ROTAS QUANT. DIARIAS X 200 DIAS LETIVOS. VALOR UNIT. DA DIÁRIA VALOR TOTAL DA DIÁRIA							
ITEM/ LINHA	DESCRIÇÃO DOS PRECUSOS DA LINHAS/ROTAS ESCOLARES	UND	QUANT/ ROTAS	QUANT. DE DIARIAS X 60 DIAS LETIVOS.	VALOR UNIT. DA DIÁRIA	VALOR MENSAL DAS DIÁRIAS (20 DIAS)	VALOR TOTAL DAS DIÁRIAS (3 MESES)
1	ROTA 01 – PERCURSO DO TRANSPORTE ESCOLAR DAS LINHAS/ROTAS FLUVIAIS DA REGIÃO DO TAMAUATAI I, compreendendo as sub rotas: 001 a 024. PARA AS UNIDADES ESCOLARES, DE ACORDO COM AS ESPECIFICAÇÕES DO TERMO DE REFERÊNCIA. A MÉDIA PARA A EXECUÇÃO DO PERCURSO ESTIMADO É DE 02 ATÉ 04:00HORA/DIA, EM 20 DIAS/MÊS (ESTIMADO)	DIÁRIA	24	1.440	130,00	62.400,00	187.200,00
2	ROTA 02 – PERCURSO DO TRANSPORTE ESCOLAR DAS LINHAS/ROTAS TERRESTRES DA REGIÃO DO TAMAUATAI II, compreendendo as sub rotas: 001 a 002. PARA AS UNIDADES ESCOLARES, DE ACORDO COM AS ESPECIFICAÇÕES DO TERMO DE REFERÊNCIA. MÉDIA DE PARA EXECUÇÃO DO PERCURSO ESTIMADO É DE 02 ATÉ 04:00HORA/DIA, EM 20 DIAS/MÊS (ESTIMADO).A EXECUÇÃO TERÁ 02 TURNOS.	DIÁRIA	2	120	380,00	15.200,00	45.600,00



3	<b>ROTA 03 – PERCURSO DO TRANSPORTE ESCOLAR DAS LINHAS/ROTAS TERRESTRES E FLUVIAL DA REGIÃO DO RIO URUARÁ</b> I, compreendendo as sub rotas: 001 a 024. PARA AS UNIDADES ESCOLARES, DE ACORDO COM AS ESPECIFICAÇÕES DO TERMO DE REFERÊNCIA. MÉDIA DE PARA EXECUÇÃO DO PERCURSO ESTIMADO É DE 02 ATÉ 04:00HORA/DIA, EM 20 DIAS/MÊS (ESTIMADO). A EXECUÇÃO TERÁ 02 TURNOS.	DIÁRIA	24	1.440	130,00	62.400,00	187.200,00
4	<b>ROTA 04 – PERCURSO DO TRANSPORTE ESCOLAR DAS LINHAS/ROTAS TERRESTRES DA REGIÃO DO RIO URUARÁ II</b> , compreendendo as sub rotas: 001 a 017. PARA AS UNIDADES ESCOLARES, DE ACORDO COM AS ESPECIFICAÇÕES DO TERMO DE REFERÊNCIA. MÉDIA DE PARA EXECUÇÃO DO PERCURSO ESTIMADO É DE 02 ATÉ 04:00HORA/DIA, EM 20 DIAS/MÊS (ESTIMADO). A EXECUÇÃO TERÁ 02 TURNOS.	DIÁRIA	17	1.020	290,00	98.600,00	295.800,00
5	<b>ROTA 05 – PERCURSO DO TRANSPORTE ESCOLAR DAS LINHAS/ROTAS FLUVIAIS DA REGIÃO DO RIBEIRINHA I</b> , compreendendo as sub rotas: 001 a 031. PARA AS UNIDADES ESCOLARES, DE ACORDO COM AS ESPECIFICAÇÕES DO TERMO DE REFERÊNCIA. MÉDIA DE PARA EXECUÇÃO DO PERCURSO ESTIMADO É DE 02 ATÉ 04:00HORA/DIA, EM 20 DIAS/MÊS (ESTIMADO). A EXECUÇÃO TERÁ 02	DIÁRIA	31	1.860	130,00	80.600,00	241.800,00






**COOTRANS PAN**

CPJ Nº 10.366.129/0001-71

TURNOS.									
6	<b>ROTA 06 – PERCURSO DO TRANSPORTE ESCOLAR DAS LINHAS/ROTAS FLUVIAIS DA REGIÃO DO RIBEIRINHA II,</b> compreendendo as sub rotas: 001 a 06. PARA AS UNIDADES ESCOLARES, DE ACORDO COM AS ESPECIFICAÇÕES DO TERMO DE REFERÊNCIA. MÉDIA DE PARA EXECUÇÃO DO PERCURSO ESTIMADO É DE 02 ATÉ 04:00HORA/DIA, EM 20 DIAS/MÊS (ESTIMADO).	DIÁRIA	6	360	130,00	15.600,00	46.800,00		
7	<b>ROTA 07 – PERCURSO DO TRANSPORTE ESCOLAR DAS LINHAS/ROTAS FLUVIAIS DA REGIÃO DO RIBEIRINHA III,</b> compreendendo as sub rotas: 001 a 07. PARA AS UNIDADES ESCOLARES, DE ACORDO COM AS ESPECIFICAÇÕES DO TERMO DE REFERÊNCIA. MÉDIA DE PARA EXECUÇÃO DO PERCURSO ESTIMADO É DE 02 ATÉ 04:00HORA/DIA, EM 20 DIAS/MÊS (ESTIMADO). A EXECUÇÃO TERÁ 02 TURNOS	DIÁRIA	7	420	130,00	18.200,00	54.600,00		

PREFEITURA MUNICIPAL DE PRAIAZINHA  
CPI  
FLS: 094  
VISTO

Passagem Santa Inês nº 31 – Bairro: Atalaia-CEP: 67.013-550 na Cidade de Ananindeua do Estado do Pará  
Tel: (91) 986253359 CNPJ nº 10.366.129/0001-71 Inscrição Estadual nº 15558316-6 e Inscrição na JUCEPA NIRE nº 15400013587




**COOTRANS PAN**

NPJ Nº 10.366.129/0001-71

8	<p><b>ROTA 08 – PERCURSO DO TRANSPORTE ESCOLAR DAS LINHAS/ROTAS FLUVIAIS DA REGIÃO DO PACOVAL I,</b> compreendendo as sub rotas: 001 a 011. PARA AS UNIDADES ESCOLARES, DE ACORDO COM AS ESPECIFICAÇÕES DO TERMO DE REFERÊNCIA. MÉDIA DE PARA EXECUÇÃO DO PERCURSO ESTIMADO É DE 02 ATÉ 04:00HORA/DIA, EM 20 DIAS/MÊS (ESTIMADO).A EXECUÇÃO TERÁ 02 TURNOS.</p>	DIÁRIA	11	660	130,00	28.600,00	85.800,00
9	<p><b>ROTA 09 – PERCURSO DO TRANSPORTE ESCOLAR DAS LINHAS/ROTAS TERRESTRE DA REGIÃO DO PACOVAL II,</b> compreendendo as sub rotas: 001 a 016 PARA AS UNIDADES ESCOLARES, DE ACORDO COM AS ESPECIFICAÇÕES DO TERMO DE REFERÊNCIA. MÉDIA DE PARA EXECUÇÃO DO PERCURSO ESTIMADO É DE 02 ATÉ 04:00HORA/DIA, EM 20 DIAS/MÊS (ESTIMADO). A EXECUÇÃO TERÁ 02 TURNOS.</p>	DIÁRIA	16	960	330,00	105.600,00	316.800,00
10	<p><b>ROTA 10 – PERCURSO DO TRANSPORTE ESCOLAR DAS LINHAS/ROTAS FLUVIAIS DA REGIÃO DO IPANEMA I,</b> compreendendo as sub rotas: 001 a 006 PARA AS UNIDADES ESCOLARES, DE ACORDO COM AS ESPECIFICAÇÕES DO TERMO DE REFERÊNCIA. MÉDIA DE PARA EXECUÇÃO DO PERCURSO ESTIMADO É DE 02 ATÉ 04:00HORA/DIA, EM 20 DIAS/MÊS (ESTIMADO).A EXECUÇÃO TERÁ 02</p>	DIÁRIA	6	360	260,00	31.200,00	93.600,00

PREFEITURA MUNICIPAL  
 FLS: 095  
 09/05



**COOTRANS PAN**

CNPJ Nº 10.366.129/0001-71

TURNOS.									
11	<b>ROTA 11 – PERCURSO DO TRANSPORTE ESCOLAR DAS LINHAS/ROTAS TERRESTRES DA REGIÃO DO ITAMUCURI,</b> compreendendo as sub rotas: 001 a 008 PARA AS UNIDADES ESCOLARES, DE ACORDO COM AS ESPECIFICAÇÕES DO TERMO DE REFERÊNCIA. MÉDIA DE PARA EXECUÇÃO DO PERCURSO ESTIMADO É DE 02 ATÉ 04:00HORA/DIA, EM 20 DIAS/MÊS (ESTIMADO). A EXECUÇÃO TERÁ 02 TURNOS	DIÁRIA	8	480	350,00	56.000,00	168.000,00		
12	<b>ROTA 12 – PERCURSO DO TRANSPORTE ESCOLAR DAS LINHAS/ROTAS FLUVIAIS DA REGIÃO DO GUAJARA I,</b> compreendendo as sub rotas: 001 a 022 PARA AS UNIDADES ESCOLARES, DE ACORDO COM AS ESPECIFICAÇÕES DO TERMO DE REFERÊNCIA. MÉDIA DE PARA EXECUÇÃO DO PERCURSO ESTIMADO É DE 02 ATÉ 04:00HORA/DIA, EM 20 DIAS/MÊS (ESTIMADO). A EXECUÇÃO TERÁ 02 TURNOS	DIÁRIA	22	1.320	135,00	59.400,00	178.200,00		

PREFEITURA MUNICIPAL DE  
MINHA  
CPI  
FLS: 096  
MISTO



COOTRANS PAN

CPJ Nº 10.366.129/0001-71

13	<b>ROTA 13 – PERCURSO DO TRANSPORTE ESCOLAR DAS LINHAS/ROTAS TERRESTRES I DA REGIÃO DO COLONIA DE CIMA I,</b> compreendendo as sub rotas: 001 a 014 PARA AS UNIDADES ESCOLARES, DE ACORDO COM AS ESPECIFICAÇÕES DO TERMO DE REFERÊNCIA. MÉDIA DE PARA EXECUÇÃO DO PERCURSO ESTIMADO É DE 02 ATÉ 04:00HORA/DIA, EM 20 DIAS/MÊS (ESTIMADO). A EXECUÇÃO TERÁ 02 TURNOS.	DIÁRIA	14	840	350,00	98.000,00	294.000,00
14	<b>ROTA 14 – PERCURSO DO TRANSPORTE ESCOLAR DAS LINHAS/ROTAS TERRESTRES II DA REGIÃO DO COLONIA DE CIMA II,</b> compreendendo as sub rotas: 001 a 015 PARA AS UNIDADES ESCOLARES, DE ACORDO COM AS ESPECIFICAÇÕES DO TERMO DE REFERÊNCIA. MÉDIA DE PARA EXECUÇÃO DO PERCURSO ESTIMADO É DE 02 ATÉ 04:00HORA/DIA, EM 20 DIAS/MÊS (ESTIMADO). A EXECUÇÃO TERÁ 02 TURNOS	DIÁRIA	15	900	280,00	84.000,00	252.000,00
15	<b>ROTA 15 – PERCURSO DO TRANSPORTE ESCOLAR DAS LINHAS/ROTAS TERRESTRES III DA REGIÃO DO COLONIA DE CIMA III,</b> compreendendo as sub rotas: 001 a 010 PARA AS UNIDADES ESCOLARES, DE ACORDO COM AS ESPECIFICAÇÕES DO TERMO DE REFERÊNCIA. MÉDIA DE PARA EXECUÇÃO DO PERCURSO ESTIMADO É DE 02 ATÉ 04:00HORA/DIA, EM 20 DIAS/MÊS (ESTIMADO). A EXECUÇÃO TERÁ 02 TURNOS	DIÁRIA	10	600	250,00	50.000,00	150.000,00



Passagem Santa Inês nº 31 – Bairro: Atalaia-CEP: 67.013-550 na Cidade de Ananindeua do Estado do Pará  
Tel: (91) 986253359 CNPJ nº 10.366.129/0001-71 Inscrição Estadual nº 15558316-6 e Inscrição na JUCEPA NIRE nº 15400013587



**COOTRANS PAN**

NPJ Nº 10.366.129/0001-71

TURNOS							
16	<b>ROTA 16 – PERCURSO DO TRANSPORTE ESCOLAR DAS LINHAS/ROTAS TERRESTRES IV DA REGIÃO DO COLONIA DE CIMA IV,</b> compreendendo as sub rotas: 001 a 026 PARA AS UNIDADES ESCOLARES, DE ACORDO COM AS ESPECIFICAÇÕES DO TERMO DE REFERÊNCIA. MÉDIA DE PARA EXECUÇÃO DO PERCURSO ESTIMADO É DE 02 ATÉ 04:00HORA/DIA, EM 20 DIAS/MÊS (ESTIMADO). A EXECUÇÃO TERÁ 02 TURNOS	DIÁRIA	26	1.560	300,00	156.000,00	468.000,00
17	<b>ROTA 17 – PERCURSO DO TRANSPORTE ESCOLAR DAS LINHAS/ROTAS TERRESTRES I DA REGIÃO DO COLONIA DE BAIXO I,</b> compreendendo as sub rotas: 001 a 014 PARA AS UNIDADES ESCOLARES, DE ACORDO COM AS ESPECIFICAÇÕES DO TERMO DE REFERÊNCIA. MÉDIA DE PARA EXECUÇÃO DO PERCURSO ESTIMADO É DE 02 ATÉ 04:00HORA/DIA, EM 20 DIAS/MÊS (ESTIMADO). A EXECUÇÃO TERÁ 02 TURNOS.	DIÁRIA	14	840	330,00	92.400,00	277.200,00

SECRETARIA MUNICIPAL DE  
 CPM  
 098  
 J

18	<b>ROTA 18 – PERCURSO DO TRANSPORTE ESCOLAR DAS LINHAS/ROTAS TERRESTRES II DA REGIÃO DO COLONIA DE BAIXO II,</b> compreendendo as sub rotas: 001 a 010 PARA AS UNIDADES ESCOLARES, DE ACORDO COM AS ESPECIFICAÇÕES DO TERMO DE REFERÊNCIA. MÉDIA DE PARA EXECUÇÃO DO PERCURSO ESTIMADO É DE 02 ATÉ 04:00HORA/DIA, EM 20 DIAS/MÊS (ESTIMADO). A EXECUÇÃO TERÁ 02 TURNOS.	DIÁRIA	10	600	330,00	66.000,00	198.000,00
19	<b>ROTA 19 – PERCURSO DO TRANSPORTE ESCOLAR DAS LINHAS/ROTAS TERRESTRES E FLUVIAIS III DA REGIÃO DO COLONIA DE BAIXO III,</b> compreendendo as sub rotas: 001 a 009 PARA AS UNIDADES ESCOLARES, DE ACORDO COM AS ESPECIFICAÇÕES DO TERMO DE REFERÊNCIA. MÉDIA DE PARA EXECUÇÃO DO PERCURSO ESTIMADO É DE 02 ATÉ 04:00HORA/DIA, EM 20 DIAS/MÊS (ESTIMADO). A EXECUÇÃO TERÁ 02 TURNOS.	DIÁRIA	9	540	330,00	59.400,00	178.200,00
20	<b>ROTA 20 – PERCURSO DO TRANSPORTE ESCOLAR DAS LINHAS/ROTAS TERRESTRE I DA REGIÃO DO BOA VISTA I,</b> compreendendo as sub rotas: 001 a 004 PARA AS UNIDADES ESCOLARES, DE ACORDO COM AS ESPECIFICAÇÕES DO TERMO DE REFERÊNCIA. MÉDIA DE PARA EXECUÇÃO DO PERCURSO ESTIMADO É DE 02 ATÉ 04:00HORA/DIA, EM 20 DIAS/MÊS (ESTIMADO). A EXECUÇÃO TERÁ 02	DIÁRIA	4	240	480,00	38.400,00	115.200,00






**COOTRANS PAN**

NPJ Nº 10.366.129/0001-71

	TURNOS.									
21	<b>ROTA 21 – PERCURSO DO TRANSPORTE ESCOLAR DAS LINHAS/ROTAS TERRESTRES II DA REGIÃO DO BOA VISTA II,</b> compreendendo as sub rotas: 001 a 011 PARA AS UNIDADES ESCOLARES, DE ACORDO COM AS ESPECIFICAÇÕES DO TERMO DE REFERÊNCIA. MÉDIA DE PARA EXECUÇÃO DO PERCURSO ESTIMADO É DE 02 ATÉ 04:00HORA/DIA, EM 20 DIAS/MÊS (ESTIMADO). A EXECUÇÃO TERÁ 02 TURNOS.	DIÁRIA	11	660	250,00	55.000,00	165.000,00			
22	<b>ROTA 22 – PERCURSO DO TRANSPORTE ESCOLAR DAS LINHAS/ROTAS TERRESTRES III DA REGIÃO DO BOA VISTA III,</b> compreendendo as sub rotas: 001 a 007 PARA AS UNIDADES ESCOLARES, DE ACORDO COM AS ESPECIFICAÇÕES DO TERMO DE REFERÊNCIA. MÉDIA DE PARA EXECUÇÃO DO PERCURSO ESTIMADO É DE 02 ATÉ 04:00HORA/DIA, EM 20 DIAS/MÊS (ESTIMADO). A EXECUÇÃO TERÁ 02 TURNOS	DIÁRIA	7	420	480,00	67.200,00	201.600,00			

PREFEITURA MUNICIPAL DE TRAJANA  
 CPT  
 FLS: 300  
 VISA



**COOTRANS PAN**

CNPJ Nº 10.366.129/0001-71

<p><b>ROTA 23 – PERCURSO DO TRANSPORTE ESCOLAR DAS LINHAS/ROTAS TERRESTRES DA ZONA URBANA</b>, compreendendo as sub rotas: 001 a 003 PARA AS UNIDADES ESCOLARES, DE ACORDO COM AS ESPECIFICAÇÕES DO TERMO DE REFERÊNCIA. MÉDIA DE PARA EXECUÇÃO DO PERCURSO ESTIMADO É DE 02 ATÉ 04:00HORA/DIA, EM 20 DIAS/MÊS (ESTIMADO). A EXECUÇÃO TERÁ 02 TURNOS.</p>	DIÁRIA	3	180	480,00	28.800,00	86.400,00
<b>RESULTADOS</b>						<b>4.287.000,00</b>

**O Valor Total e Global da proposta importa em R\$ 4.287.000,00 (Quatro Milhões Duzentos e Oitenta e Sete Mil Reais)**

- A) - Conta para pagamento: BANCO SICCOB 756 Agência nº 4197 e Conta Corrente nº 3521-1, Favorecido: COOPERATIVA DE TRANSPORTE RODO FLUVIAL PAN AMERICANO COOTRANS PAN CNPJ nº 10.366.129/0001-71**
- B) - O prazo de validade da proposta de preços é de 90 (noventa) dias corridos.**
- C) - Declaramos que estamos de pleno acordo com todas as condições estabelecidas pela Contratante, bem como aceitamos todas as obrigações e responsabilidades assumidas.**
- D) - Declaramos que nos preços cotados estão incluídas todas as despesas que, direta ou indiretamente, fazem parte do presente objeto, tais como gastos da empresa com suporte técnico e administrativo, impostos, seguros, taxas, ou quaisquer outros que possam incidir sobre gastos da empresa, sem quaisquer acréscimos em virtude de expectativa inflacionária e deduzidos os descontos eventualmente concedidos, comprometemos a assinar o Contrato no prazo determinado no documento de convocação, e para esse fim fornecemos os seguintes dados, conforme neste documento aludido.**

**E) - Declaramos aceitação total e irrestrita às condições do presente.**



A Sra. Maria Lúcia Rodrigues de Lima, Brasileira, portador da Carteira de Identidade nº 2368171 e CPF nº 609.455.752-20, Residente e domiciliada na Cidade de Ananindeua no Estado do Pará, na condição de Responsável Legal (Presidente) da COOPERATIVA DE TRANSPORTE RODO FLUVIAL PAN AMERICANO COOTRANS PAN, inscrita no CNPJ nº 10.366.129/0001-71, assinará o Contrato / Ata oriundos deste processo licitatório.

Ananindeua/ PA, 19 de fevereiro de 2025

GANDOR CALIL  
HAGE  
NETO:29665183249  
Assinado de forma digital  
por GANDOR CALIL HAGE  
NETO:29665183249  
Dados: 2025.04.09  
14:16:16 -03'00'



**COOTRANS PAN INSCRITA NO CNPJ: 10.366.129/0001-71**

**Maria Lúcia Rodrigues de Lima - Cargo: Presidente**

**CPF: 609.455.752-20 - RG: 2368171**

**PROPOSTA DE PREÇO INICIAL**

**A PREFEITURA MUNICIPAL DE PRAINHA - PA**

DISPENSA

Prezados Senhores,

A empresa **MAGEPLAN SERVICE E LOGS LTDA**, pessoa jurídica de direito privado, com sede na Rua Francisco Macêdo, nº 935 - B Bairro Santo Antônio CEP: 68180-610 Itaituba - Pará, inscrita no CNPJ/MF sob nº 20.910.330/0001-21 e Inscrição Estadual 15.459.959-0, vem apresentar e submetemos a apreciação de Vossas Senhorias nossa proposta de preços para DISPENSA, conforme os itens a seguir:

ITEM/ LINHA/DESCRIÇÃO DOS PRECUSOS/DAS LINHAS/ROTAS ESCOLARES UNIDADE QUANT/ ROTAS QUANT. DIARIAS X 200 DIAS LETIVOS. VALOR UNIT. DA DIÁRIA VALOR TOTAL DA DIÁRIA							
ITEM/ LINHA	DESCRIÇÃO DOS PRECUSOS DA LINHAS/ROTAS ESCOLARES	UND	QUANT/ ROTAS	QUANT. DE DIARIAS X 60 DIAS LETIVOS.	VALOR UNIT. DA DIÁRIA	VALOR MENSAL DAS DIARIAS (20 DIAS)	VALOR TOTAL DAS DIÁRIAS (3 MESES)



1	<p><b>ROTA 01 - PERCURSO DO TRANSPORTE ESCOLAR DAS LINHAS/ROTAS FLUVIAIS DA REGIÃO DO TAMAUAÍ,</b> compreendendo as sub rotas: 001 a 024. PARA AS UNIDADES ESCOLARES, DE ACORDO COM AS ESPECIFICAÇÕES DO TERMO DE REFERÊNCIA A MÉDIA PARA A EXECUÇÃO DO PERCURSO ESTIMADO É DE 02 ATÉ 04:00HORADIA, EM 20 DIAS/MÊS (ESTIMADO)</p>	DIÁRIA	24	1.440	135,00	64.800,00	194.400,00
2	<p><b>ROTA 02 - PERCURSO DO TRANSPORTE ESCOLAR DAS LINHAS/ROTAS TERRESTRES DA REGIÃO DO TAMAUAÍ II,</b> compreendendo as sub rotas: 001 a 002 PARA AS UNIDADES ESCOLARES, DE ACORDO COM AS ESPECIFICAÇÕES DO TERMO DE REFERÊNCIA. MÉDIA DE PARA EXECUÇÃO DO PERCURSO ESTIMADO É DE 02 ATÉ 04:00HORADIA EM 20 DIAS/MÊS (ESTIMADO)A EXECUÇÃO TERÁ 02 TURNOS.</p>	DIÁRIA	2	120	375,00	15.000,00	45.000,00

3	<p><b>ROTA 03 - PERCURSO DO TRANSPORTE ESCOLAR DAS LINHAS/ROTAS TERRESTRES E FLUVIAL DA REGIÃO DO RIO URUARÁ</b> I, compreendendo as sub rotas: 001 a 024. PARA AS UNIDADES ESCOLARES, DE ACORDO COM AS ESPECIFICAÇÕES DO TERMO DE REFERÊNCIA. MÉDIA DE PARA EXECUÇÃO DO PERCURSO ESTIMADO É DE 02 ATÉ 04:00 HORÁRIA EM 20 DIAS/MÊS (ESTIMADO). A EXECUÇÃO TERÁ 02 TURNOS.</p>	DIÁRIA	24	1.440	135,00	64.800,00	194.400,00
4	<p><b>ROTA 04 - PERCURSO DO TRANSPORTE ESCOLAR DAS LINHAS/ROTAS TERRESTRES DA REGIÃO DO RIO URUARÁ II,</b> compreendendo as sub rotas: 001 a 017. PARA AS UNIDADES ESCOLARES, DE ACORDO COM AS ESPECIFICAÇÕES DO TERMO DE REFERÊNCIA. MÉDIA DE PARA EXECUÇÃO DO PERCURSO ESTIMADO É DE 02 ATÉ 04:00 HORÁRIA EM 20 DIAS/MÊS (ESTIMADO). A EXECUÇÃO TERÁ 02 TURNOS.</p>	DIÁRIA	17	1.020	285,00	96.900,00	290.700,00

5	<p><b>ROTA 05 - PERCURSO DO TRANSPORTE ESCOLAR DAS LINHAS/ROTAS FLUVIAIS DA REGIÃO DO RIBEIRINHAI</b>, compreendendo as sub rotas: 001 a 031. PARA AS UNIDADES ESCOLARES, DE ACORDO COM AS ESPECIFICAÇÕES DO TERMO DE REFERÊNCIA MÉDIA DE PARA EXECUÇÃO DO PERCURSO ESTIMADO É DE 02 ATÉ 04:00HORADIA, EM 20 DIAS/MÊS (ESTIMADO). A EXECUÇÃO TERÁ 02 TURNOS.</p>	DIÁRIA	31	1.860	135,00	83.700,00	251.100,00
6	<p><b>ROTA 06 - PERCURSO DO TRANSPORTE ESCOLAR DAS LINHAS/ROTAS FLUVIAIS DA REGIÃO DO RIBEIRINHAI II</b>, compreendendo as sub rotas: 001 a 06. PARA AS UNIDADES ESCOLARES, DE ACORDO COM AS ESPECIFICAÇÕES DO TERMO DE REFERÊNCIA MÉDIA DE PARA EXECUÇÃO DO PERCURSO ESTIMADO É DE 02 ATÉ 04:00HORADIA, EM 20 DIAS/MÊS (ESTIMADO).</p>	DIÁRIA	6	360	135,00	16.200,00	48.600,00

7	<p><b>ROTA 07 - PERCURSO DO TRANSPORTE ESCOLAR DAS LINHAS/ROTAS FLUVIAIS DA REGIÃO DO RIBEIRINHÃO III</b>, compreendendo as sub rotas: 001 a 07. PARA AS UNIDADES ESCOLARES, DE ACORDO COM AS ESPECIFICAÇÕES DO TERMO DE REFERÊNCIA MÉDIA DE PARA EXECUÇÃO DO PERCURSO ESTIMADO É DE 02 ATÉ 04:00HORADIA, EM 20 DIAS/MÊS (ESTIMADO). A EXECUÇÃO TERÁ 02 TURNOS</p>	DIÁRIA	7	420	135,00	18.900,00	56.700,00
8	<p><b>ROTA 08 - PERCURSO DO TRANSPORTE ESCOLAR DAS LINHAS/ROTAS FLUVIAIS DA REGIÃO DO PACOVAL I</b>, compreendendo as sub rotas: 001 a 011. PARA AS UNIDADES ESCOLARES, DE ACORDO COM AS ESPECIFICAÇÕES DO TERMO DE REFERÊNCIA MÉDIA DE PARA EXECUÇÃO DO PERCURSO ESTIMADO É DE 02 ATÉ 04:00HORADIA, EM 20 DIAS/MÊS (ESTIMADO).A EXECUÇÃO TERÁ 02 TURNOS.</p>	DIÁRIA	11	660	135,00	29.700,00	89.100,00

9	<p><b>ROTA 09 - PERCURSO DO TRANSPORTE ESCOLAR DAS LINHAS/ROTAS TERRESTRE DA REGIÃO DO PACOVAL II</b>, compreendendo as sub rotas: 001 a 016 PARA AS UNIDADES ESCOLARES, DE ACORDO COM AS ESPECIFICAÇÕES DO TERMO DE REFERÊNCIA MÉDIA DE PARA EXECUÇÃO DO PERCURSO ESTIMADO É DE 02 ATÉ 04:00HORADIA, EM 20 DIAS/IMÉS (ESTIMADO), A EXECUÇÃO TERÁ 02 TURNOS.</p>	DIÁRIA	16	960	325,00	104.000,00	312.000,00
10	<p><b>ROTA 10 - PERCURSO DO TRANSPORTE ESCOLAR DAS LINHAS/ROTAS FLUVIAIS DA REGIÃO DO IPANEMA I</b>, compreendendo as sub rotas: 001 a 006 PARA AS UNIDADES ESCOLARES, DE ACORDO COM AS ESPECIFICAÇÕES DO TERMO DE REFERÊNCIA MÉDIA DE PARA EXECUÇÃO DO PERCURSO ESTIMADO É DE 02 ATÉ 04:00HORADIA, EM 20 DIAS/IMÉS (ESTIMADO)A EXECUÇÃO TERÁ 02 TURNOS.</p>	DIÁRIA	6	360	255,00	30.600,00	91.800,00

11	<p><b>ROTA 11 - PERCURSO DO TRANSPORTE ESCOLAR DAS LINHAS/ROTAS TERRESTRES DA REGIÃO DO ITAMUCURI</b>, compreendendo as sub rotas: 001 a 008 PARA AS UNIDADES ESCOLARES, DE ACORDO COM AS ESPECIFICAÇÕES DO TERMO DE REFERÊNCIA MÉDIA DE PARA EXECUÇÃO DO PERCURSO ESTIMADO É DE 02 ATÉ 04:00HORADIA, EM 20 DIAS/MÊS (ESTIMADO). A EXECUÇÃO TERÁ 02 TURNOS</p>	DIÁRIA	8	480	325,00	52.000,00	156.000,00
12	<p><b>ROTA 12 - PERCURSO DO TRANSPORTE ESCOLAR DAS LINHAS/ROTAS FLUVIAIS DA REGIÃO DO GUAJARA I</b>, compreendendo as sub rotas: 001 a 022 PARA AS UNIDADES ESCOLARES, DE ACORDO COM AS ESPECIFICAÇÕES DO TERMO DE REFERÊNCIA MÉDIA DE PARA EXECUÇÃO DO PERCURSO ESTIMADO É DE 02 ATÉ 04:00HORADIA, EM 20 DIAS/MÊS (ESTIMADO). A EXECUÇÃO TERÁ 02 TURNOS</p>	DIÁRIA	22	1.320	130,00	57.200,00	171.600,00



13	<p><b>ROTA 13 - PERCURSO DO TRANSPORTE ESCOLAR DAS LINHAS/ROTAS TERRESTRES I DA REGIÃO DO COLÔNIA DE CIMA I,</b> compreendendo as sub rotas: 001 a 014 PARA AS UNIDADES ESCOLARES, DE ACORDO COM AS ESPECIFICAÇÕES DO TERMO DE REFERÊNCIA. MÉDIA DE PARA EXECUÇÃO DO PERCURSO ESTIMADO É DE 02 ATÉ 04:00 HORÁDIA EM 20 DIAS/MÊS (ESTIMADO). A EXECUÇÃO TERÁ 02 TURNOS.</p>	DIÁRIA	14	840	320,00	89.600,00	268.800,00
14	<p><b>ROTA 14 - PERCURSO DO TRANSPORTE ESCOLAR DAS LINHAS/ROTAS TERRESTRES II DA REGIÃO DO COLÔNIA DE CIMA II,</b> compreendendo as sub rotas: 001 a 015 PARA AS UNIDADES ESCOLARES, DE ACORDO COM AS ESPECIFICAÇÕES DO TERMO DE REFERÊNCIA. MÉDIA DE PARA EXECUÇÃO DO PERCURSO ESTIMADO É DE 02 ATÉ 04:00 HORÁDIA EM 20 DIAS/MÊS (ESTIMADO). A EXECUÇÃO TERÁ 02 TURNOS</p>	DIÁRIA	15	900	275,00	82.500,00	247.500,00

15	<p><b>ROTA 15 - PERCURSO DO TRANSPORTE ESCOLAR DAS LINHAS/ROTAS TERRESTRES III DA REGIÃO DO COLÔNIA DE CIMA III,</b> compreendendo as sub rotas: 001 a 010 PARA AS UNIDADES ESCOLARES, DE ACORDO COM AS ESPECIFICAÇÕES DO TERMO DE REFERÊNCIA. MÉDIA DE PARA EXECUÇÃO DO PERCURSO ESTIMADO É DE 02 ATÉ 04:00 HORÁDIA EM 20 DIAS/MÊS (ESTIMADO). A EXECUÇÃO TERÁ 02 TURNOS</p>	DIÁRIA	10	600	230,00	46.000,00	138.000,00
16	<p><b>ROTA 16 - PERCURSO DO TRANSPORTE ESCOLAR DAS LINHAS/ROTAS TERRESTRES IV DA REGIÃO DO COLÔNIA DE CIMA IV,</b> compreendendo as sub rotas: 001 a 026 PARA AS UNIDADES ESCOLARES, DE ACORDO COM AS ESPECIFICAÇÕES DO TERMO DE REFERÊNCIA. MÉDIA DE PARA EXECUÇÃO DO PERCURSO ESTIMADO É DE 02 ATÉ 04:00 HORÁDIA EM 20 DIAS/MÊS (ESTIMADO). A EXECUÇÃO TERÁ 02 TURNOS</p>	DIÁRIA	26	1.560	295,00	153.400,00	460.200,00

17	<p><b>ROTA 17 - PERCURSO DO TRANSPORTE ESCOLAR DAS LINHAS/ROTAS TERRESTRES I DA REGIÃO DO COLÔNIA DE BAIXO I,</b> compreendendo as sub rotas: 001 a 014 PARA AS UNIDADES ESCOLARES, DE ACORDO COM AS ESPECIFICAÇÕES DO TERMO DE REFERÊNCIA. MÉDIA DE PARA EXECUÇÃO DO PERCURSO ESTIMADO É DE 02 ATÉ 04:00 HORÁDIA EM 20 DIAS/MÊS (ESTIMADO). A EXECUÇÃO TERÁ 02 TURNOS.</p>	DIÁRIA	14	840	320,00	89.600,00	288.800,00
18	<p><b>ROTA 18 - PERCURSO DO TRANSPORTE ESCOLAR DAS LINHAS/ROTAS TERRESTRES II DA REGIÃO DO COLÔNIA DE BAIXO II,</b> compreendendo as sub rotas: 001 a 010 PARA AS UNIDADES ESCOLARES, DE ACORDO COM AS ESPECIFICAÇÕES DO TERMO DE REFERÊNCIA. MÉDIA DE PARA EXECUÇÃO DO PERCURSO ESTIMADO É DE 02 ATÉ 04:00 HORÁDIA EM 20 DIAS/MÊS (ESTIMADO). A EXECUÇÃO TERÁ 02 TURNOS.</p>	DIÁRIA	10	600	320,00	64.000,00	192.000,00



19	<p><b>ROTA 19 - PERCURSO DO TRANSPORTE ESCOLAR DAS LINHAS/ROTAS TERRESTRES E FLUVIAIS III DA REGIÃO DO COLONIA DE BAIXO III</b>, compreendendo as sub rotas: 001 a 009 PARA AS UNIDADES ESCOLARES, DE ACORDO COM AS ESPECIFICAÇÕES DO TERMO DE REFERÊNCIA. MÉDIA DE PARA EXECUÇÃO DO PERCURSO ESTIMADO É DE 02 ATÉ 04:00HORADIA, EM 20 DIAS/MÊS (ESTIMADO), A EXECUÇÃO TERÁ 02 TURNOS.</p>	DIÁRIA	9	540	320,00	57.600,00	172.800,00
20	<p><b>ROTA 20 - PERCURSO DO TRANSPORTE ESCOLAR DAS LINHAS/ROTAS TERRESTRE I DA REGIÃO DO BOA VISTA I</b>, compreendendo as sub rotas: 001 a 004 PARA AS UNIDADES ESCOLARES, DE ACORDO COM AS ESPECIFICAÇÕES DO TERMO DE REFERÊNCIA. MÉDIA DE PARA EXECUÇÃO DO PERCURSO ESTIMADO É DE 02 ATÉ 04:00HORADIA EM 20 DIAS/MÊS (ESTIMADO). A EXECUÇÃO TERÁ 02 TURNOS.</p>	DIÁRIA	4	240	450,00	36.000,00	108.000,00

21	<p><b>ROTA 21 - PERCURSO DO TRANSPORTE ESCOLAR DAS LINHAS/ROTAS TERRESTRES II DA REGIÃO DO BOA VISTA II,</b> compreendendo as sub rotas: 001 a 011 PARA AS UNIDADES ESCOLARES DE ACORDO COM AS ESPECIFICAÇÕES DO TERMO DE REFERÊNCIA. MÉDIA DE PARA EXECUÇÃO DO PERCURSO ESTIMADO É DE 02 ATÉ 04:00 HORÁDIA EM 20 DIAS/MÊS (ESTIMADO). A EXECUÇÃO TERÁ 02 TURNOS.</p>	DIÁRIA	11	660	225,00	49.500,00	148.500,00
22	<p><b>ROTA 22 - PERCURSO DO TRANSPORTE ESCOLAR DAS LINHAS/ROTAS TERRESTRES III DA REGIÃO DO BOA VISTA III,</b> compreendendo as sub rotas: 001 a 007 PARA AS UNIDADES ESCOLARES DE ACORDO COM AS ESPECIFICAÇÕES DO TERMO DE REFERÊNCIA. MÉDIA DE PARA EXECUÇÃO DO PERCURSO ESTIMADO É DE 02 ATÉ 04:00 HORÁDIA EM 20 DIAS/MÊS (ESTIMADO). A EXECUÇÃO TERÁ 02 TURNOS</p>	DIÁRIA	7	420	450,00	63.000,00	189.000,00

23	ROTA 23 - PERCURSO DO TRANSPORTE ESCOLAR DAS LINHAS/ROTAS TERRESTRES DA ZONA URBANA, compreendendo as sub rotas: 001 a 003 PARA AS UNIDADES ESCOLARES, DE ACORDO COM AS ESPECIFICAÇÕES DO TERMO DE REFERÊNCIA MÉDIA DE PARA EXECUÇÃO DO PERCURSO ESTIMADO É DE 02 ATÉ 04:00HORADIA, EM 20 DIAS/MÊS (ESTIMADO). A EXECUÇÃO TERÁ 02 TURNOS.	DIÁRIA	3	180	450,00	27.000,00	81.000,00	
<b>RESULTADOS</b>							<b>297</b>	<b>1.392.000,00</b>
								<b>4.176.000,00</b>

VALOR TOTAL **4.176.000,00** (QUATRO MILHÕES E CENTO E SETENTA E SEIS MIL REAIS.)

**INDICAÇÃO DE RESPONSÁVEL PARA ASSINATURA DE CONTRATO**

**JOSÉ JAMES SILVA NASCIMENTO**, brasileiro, casado, administrador, portador da Carteira de Identidade RG nº 3346269 PC/PA, CPF nº 664.619.362-20, celular (93) 99199-3925, residente e domiciliado na Avenida Cassiporé Couto, 702 Bairro Bela Vista, cidade de Itaituba, Estado do Pará.

A EMPRESA **MAGEPLAN SERVICE E LOGS LTDA** DECLARA QUE:



**MAGEPLAN SERVICE & LOGS LTDA** - CNPJ: 20.910.330/0001-21 - Inscrição Estadual: 15.459.959-0 - Inscrição Municipal: 805270 Rua Francisco Macédo, nº 935 - B Bairro Santo Antônio CEP: 68180-610 Itaituba - Pará. Email: mageplan2023@gmail.com Fone: (93) 99125-0839

-Declaramos, que a proposta apresentada para participar da presente Licitação foi elaborada de maneira independente e o conteúdo da proposta não foi, no todo ou em parte, direta ou indiretamente, informado, discutido ou recebido de qualquer outro participante potencial ou de fato da presente Licitação, por qualquer meio ou por qualquer pessoa.

A VALIDADE DA PRESENTE PROPOSTA É DE 60 (sessenta) DIAS, CONTADOS DA DATA DA ABERTURA DA PROPOSTA.

DECLARAMOS QUE A PROPOSTA ECONÔMICA COMPREENDE A INTEGRALIDADE DOS CUSTOS PARA ATENDIMENTO DOS DIREITOS TRABALHISTAS ASSEGURADOS NA CONSTITUIÇÃO FEDERAL, NAS LEIS TRABALHISTAS, NAS NORMAS INFRA LEGAIS, NAS CONVENÇÕES COLETIVAS DE TRABALHO E NOS TERMOS DE AJUSTAMENTO DE CONDUTA VIGENTES NA DATA DE ENTREGA DAS PROPOSTAS.

A empresa **MAGEPLAN SERVICE E LOGS LTDA** é ciente de todas as condições do presente Edital, e concorda com as mesmas.

- ✓ DADOS BANCÁRIOS:
- ✓ Banco: **BANCO SICREDI**
- ✓ Agência: **0818**
- ✓ Conta Corrente: **61066-6**
- ✓ Fone: **(93) 99125-0839**
- ✓ E-mail: **mageplan2023@gmail.com**

GANDOR  
CALIL HAGE  
NETO:29665  
183249

Assinado de forma digital por GANDOR CALIL HAGE  
NETO:29665183249  
Dados: 2025.04.09 14:17:17 -03'00'

Itaituba Pará, 20 de fevereiro de 2025.  
Assinado de forma digital por  
MAGEPLAN SERVICE E LOGS  
LTDA:20910330000121  
Dados: 2025.02.20 14:06:34 -03'00'

**MAGEPLAN SERVICE E LOGS LTDA**  
**JOSÉ JAMES SILVA NASCIMENTO**  
RG nº 3346269 PC/PA  
CPF nº 664.619.362-20





Serviços e Transporte

GN SERVIÇOS E TRANSPORTE LTDA.

CNPJ: 21.128.792/00-54

Trav. WE 42 - 482 - CONJ. C - DE NOVA 8

CEP: 67.133-250 - ANANINDEUA - PA

Email: transvelo.transporte@gmail.com

## PROPOSTA DE PREÇO - COTAÇÃO INICIAL – MUNICÍPIO DE PRAINHA

ITEM/ LINHA DESCRIÇÃO DOS PRECUSOS DA LINHAS/ROTAS ESCOLARES UNIDADE QUANT/ ROTAS QUANT. DIÁRIAS X 60 DIAS LETIVOS. VALOR UNIT. DA DIÁRIA VALOR TOTAL DA DIÁRIA VALOR MENSAL DAS DIÁRIAS (20 DIAS) VALOR TOTAL DAS DIÁRIAS (3 MESES)

ITEM/ LINHA	DESCRIÇÃO DOS PRECUSOS DA LINHAS/ROTAS ESCOLARES	UND	QUANT/ ROTAS	QUANT. DE DIÁRIAS X 60 DIAS LETIVOS.	VALOR UNIT. DA DIÁRIA	VALOR MENSAL DAS DIÁRIAS (20 DIAS)	VALOR TOTAL DAS DIÁRIAS (3 MESES)
1	ROTA 01 – PERCURSO DO TRANSPORTE ESCOLAR DAS LINHAS/ROTAS FLUVIAIS DA REGIÃO DO TAMAUATAI I, compreendendo as sub rotas: 001 a 024. PARA AS UNIDADES ESCOLARES, DE ACORDO COM AS ESPECIFICAÇÕES DO TERMO DE REFERÊNCIA. A MÉDIA PARA A EXECUÇÃO DO PERCURSO ESTIMADO É DE 02 ATÉ 04:00HORA/DIA, EM 20 DIAS/MÊS (ESTIMADO)	DIÁRIA	24	1.440	140,00	67.200,00	201.600,00
2	ROTA 02 – PERCURSO DO TRANSPORTE ESCOLAR DAS LINHAS/ROTAS TERRESTRES DA REGIÃO DO TAMAUATAI II, compreendendo as sub rotas: 001 a 002. PARA AS UNIDADES ESCOLARES, DE ACORDO COM AS ESPECIFICAÇÕES DO TERMO DE REFERÊNCIA. MÉDIA DE PARA EXECUÇÃO DO PERCURSO ESTIMADO É DE 02 ATÉ 04:00HORA/DIA, EM 20 DIAS/MÊS (ESTIMADO).A EXECUÇÃO TERÁ 02 TURNOS.	DIÁRIA	2	120	370,00	14.800,00	44.400,00





Serviços e Transporte

GN SERVIÇOS E TRANSPORTE LTDA.

CNPJ: 21.128.792/0001-54

Trav. WE 42 - 482 - CONJ. CIDADE NOVA 8

CEP: 67.133-250 - ANANINDEUA - PA

Email: transvelo.transporte@gmail.com

3	<b>ROTA 03 - PERCURSO DO TRANSPORTE ESCOLAR DAS LINHAS/ROTAS TERRESTRES E FLUVIAL DA REGIÃO DO RIO URUARÁ I</b> , compreendendo as sub rotas: 001 a 024. PARA AS UNIDADES ESCOLARES, DE ACORDO COM AS ESPECIFICAÇÕES DO TERMO DE REFERÊNCIA. MÉDIA DE PARA EXECUÇÃO DO PERCURSO ESTIMADO É DE 02 ATÉ 04:00HORA/DIA, EM 20 DIAS/MÊS (ESTIMADO). A EXECUÇÃO TERÁ 02 TURNOS.	DIÁRIA	24	1.440	140,00	67.200,00	201.600,00
4	<b>ROTA 04 - PERCURSO DO TRANSPORTE ESCOLAR DAS LINHAS/ROTAS TERRESTRES DA REGIÃO DO RIO URUARÁ II</b> , compreendendo as sub rotas: 001 a 017. PARA AS UNIDADES ESCOLARES, DE ACORDO COM AS ESPECIFICAÇÕES DO TERMO DE REFERÊNCIA. MÉDIA DE PARA EXECUÇÃO DO PERCURSO ESTIMADO É DE 02 ATÉ 04:00HORA/DIA, EM 20 DIAS/MÊS (ESTIMADO). A EXECUÇÃO TERÁ 02 TURNOS.	DIÁRIA	17	1.020	280,00	95.200,00	285.600,00
5	<b>ROTA 05 - PERCURSO DO TRANSPORTE ESCOLAR DAS LINHAS/ROTAS FLUVIAIS DA REGIÃO DO RIBEIRINHA I</b> , compreendendo as sub rotas: 001 a 031. PARA AS UNIDADES ESCOLARES, DE ACORDO COM AS ESPECIFICAÇÕES DO TERMO DE REFERÊNCIA. MÉDIA DE PARA EXECUÇÃO DO PERCURSO ESTIMADO É DE 02 ATÉ 04:00HORA/DIA, EM 20 DIAS/MÊS (ESTIMADO). A EXECUÇÃO TERÁ 02 TURNOS.	DIÁRIA	31	1.860	140,00	86.800,00	260.400,00





Serviços e Transporte

GN SERVIÇOS E TRANSPORTE LTDA.

CNPJ: 21.128.792/000154

Trav. WE 42 - 482 - CONJ. CILADE NOVA 8

CEP: 67.133-250 - ANANINDEUA - PA

Email: transvelo.transporte@gmail.com

6	<b>ROTA 06 – PERCURSO DO TRANSPORTE ESCOLAR DAS LINHAS/ROTAS FLUVIAIS DA REGIÃO DO RIBEIRINHA II,</b> compreendendo as sub rotas: 001 a 06. PARA AS UNIDADES ESCOLARES, DE ACORDO COM AS ESPECIFICAÇÕES DO TERMO DE REFERÊNCIA. MÉDIA DE PARA EXECUÇÃO DO PERCURSO ESTIMADO É DE 02 ATÉ 04:00HORA/DIA, EM 20 DIAS/MÊS (ESTIMADO).	DIÁRIA	6	360	140,00	16.800,00	50.400,00
7	<b>ROTA 07 – PERCURSO DO TRANSPORTE ESCOLAR DAS LINHAS/ROTAS FLUVIAIS DA REGIÃO DO RIBEIRINHA III,</b> compreendendo as sub rotas: 001 a 07. PARA AS UNIDADES ESCOLARES, DE ACORDO COM AS ESPECIFICAÇÕES DO TERMO DE REFERÊNCIA. MÉDIA DE PARA EXECUÇÃO DO PERCURSO ESTIMADO É DE 02 ATÉ 04:00HORA/DIA, EM 20 DIAS/MÊS (ESTIMADO). A EXECUÇÃO TERÁ 02 TURNOS	DIÁRIA	7	420	140,00	19.600,00	58.800,00
8	<b>ROTA 08 – PERCURSO DO TRANSPORTE ESCOLAR DAS LINHAS/ROTAS FLUVIAIS DA REGIÃO DO PACOVAL I,</b> compreendendo as sub rotas: 001 a 011. PARA AS UNIDADES ESCOLARES, DE ACORDO COM AS ESPECIFICAÇÕES DO TERMO DE REFERÊNCIA. MÉDIA DE PARA EXECUÇÃO DO PERCURSO ESTIMADO É DE 02 ATÉ 04:00HORA/DIA, EM 20 DIAS/MÊS (ESTIMADO).A EXECUÇÃO TERÁ 02 TURNOS.	DIÁRIA	11	660	140,00	30.800,00	92.400,00





Serviços e Transporte

GN SERVIÇOS E TRANSPORTE LTDA.

CNPJ: 21.128.792/0001-54

Trav. WE 42 - 482 - CONJ. C - JARDIM DE NOVA 8

CEP: 67.133-250 - ANANINDEUA - PA

Email: transvelo.transporte@gmail.com

9	<b>ROTA 09 – PERCURSO DO TRANSPORTE ESCOLAR DAS LINHAS/ROTAS TERRESTRE DA REGIÃO DO PACOVAI II,</b> compreendendo as sub rotas: 001 a 016 PARA AS UNIDADES ESCOLARES, DE ACORDO COM AS ESPECIFICAÇÕES DO TERMO DE REFERÊNCIA. MÉDIA DE PARA EXECUÇÃO DO PERCURSO ESTIMADO É DE 02 ATÉ 04:00HORA/DIA, EM 20 DIAS/MÊS (ESTIMADO). A EXECUÇÃO TERÁ 02 TURNOS.	DIÁRIA	16	960	300,00	96.000,00	288.000,00
10	<b>ROTA 10 – PERCURSO DO TRANSPORTE ESCOLAR DAS LINHAS/ROTAS FLUVIAIS DA REGIÃO DO IPANEMA I,</b> compreendendo as sub rotas: 001 a 006 PARA AS UNIDADES ESCOLARES, DE ACORDO COM AS ESPECIFICAÇÕES DO TERMO DE REFERÊNCIA. MÉDIA DE PARA EXECUÇÃO DO PERCURSO ESTIMADO É DE 02 ATÉ 04:00HORA/DIA, EM 20 DIAS/MÊS (ESTIMADO).A EXECUÇÃO TERÁ 02 TURNOS.	DIÁRIA	6	360	250,00	30.000,00	90.000,00
11	<b>ROTA 11 – PERCURSO DO TRANSPORTE ESCOLAR DAS LINHAS/ROTAS TERRESTRES DA REGIÃO DO ITAMUCURI,</b> compreendendo as sub rotas: 001 a 008 PARA AS UNIDADES ESCOLARES, DE ACORDO COM AS ESPECIFICAÇÕES DO TERMO DE REFERÊNCIA. MÉDIA DE PARA EXECUÇÃO DO PERCURSO ESTIMADO É DE 02 ATÉ 04:00HORA/DIA, EM 20 DIAS/MÊS (ESTIMADO). A EXECUÇÃO TERÁ 02 TURNOS	DIÁRIA	8	480	300,00	48.000,00	144.000,00
12	<b>ROTA 12 – PERCURSO DO TRANSPORTE ESCOLAR DAS LINHAS/ROTAS FLUVIAIS DA REGIÃO DO GUAJARA I,</b> compreendendo as sub rotas: 001 a 022 PARA AS UNIDADES ESCOLARES, DE ACORDO COM AS ESPECIFICAÇÕES DO TERMO DE REFERÊNCIA. MÉDIA DE PARA EXECUÇÃO DO PERCURSO ESTIMADO É DE 02 ATÉ 04:00HORA/DIA, EM 20 DIAS/MÊS (ESTIMADO). A EXECUÇÃO TERÁ 02 TURNOS	DIÁRIA	22	1.320	140,00	61.600,00	184.800,00





Serviços e Transporte

GN SERVIÇOS E TRANSPORTE LTDA.  
CNPJ: 21.128.792/0001-54  
Trav. WE 42 - 482 - CONJ. C - CIDADE NOVA 8  
CEP: 67.133-250 - ANANINDEUA - PA  
Email: transvelo.transporte@gmail.com

13	<b>ROTA 13 - PERCURSO DO TRANSPORTE ESCOLAR DAS LINHAS/ROTAS TERRESTRES I DA REGIÃO DO COLONIA DE CIMA I</b> , compreendendo as sub rotas: 001 a 014 PARA AS UNIDADES ESCOLARES, DE ACORDO COM AS ESPECIFICAÇÕES DO TERMO DE REFERÊNCIA. MÉDIA DE PARA EXECUÇÃO DO PERCURSO ESTIMADO É DE 02 ATÉ 04:00HORA/DIA, EM 20 DIAS/MÊS (ESTIMADO). A EXECUÇÃO TERÁ 02 TURNOS.	DIÁRIA	14	840	340,00	95.200,00	285.600,00
14	<b>ROTA 14 - PERCURSO DO TRANSPORTE ESCOLAR DAS LINHAS/ROTAS TERRESTRES II DA REGIÃO DO COLONIA DE CIMA II</b> , compreendendo as sub rotas: 001 a 015 PARA AS UNIDADES ESCOLARES, DE ACORDO COM AS ESPECIFICAÇÕES DO TERMO DE REFERÊNCIA. MÉDIA DE PARA EXECUÇÃO DO PERCURSO ESTIMADO É DE 02 ATÉ 04:00HORA/DIA, EM 20 DIAS/MÊS (ESTIMADO). A EXECUÇÃO TERÁ 02 TURNOS	DIÁRIA	15	900	270,00	81.000,00	243.000,00
15	<b>ROTA 15 - PERCURSO DO TRANSPORTE ESCOLAR DAS LINHAS/ROTAS TERRESTRES III DA REGIÃO DO COLONIA DE CIMA III</b> , compreendendo as sub rotas: 001 a 010 PARA AS UNIDADES ESCOLARES, DE ACORDO COM AS ESPECIFICAÇÕES DO TERMO DE REFERÊNCIA. MÉDIA DE PARA EXECUÇÃO DO PERCURSO ESTIMADO É DE 02 ATÉ 04:00HORA/DIA, EM 20 DIAS/MÊS (ESTIMADO). A EXECUÇÃO TERÁ 02 TURNOS	DIÁRIA	10	600	200,00	40.000,00	120.000,00





Serviços e Transporte

GN SERVIÇOS E TRANSPORTE LTDA.

CNPJ: 21.128.792/000154

Trav. WE 42 - 482 - CONJ. C. DE NOVA 8

CEP: 67.133-250 - ANANINDEUA - PA

Email: transvelo.transporte@gmail.com

16	<b>ROTA 16 – PERCURSO DO TRANSPORTE ESCOLAR DAS LINHAS/ROTAS TERRESTRES IV DA REGIÃO DO COLONIA DE CIMA IV</b> , compreendendo as sub rotas: 001 a 026 PARA AS UNIDADES ESCOLARES, DE ACORDO COM AS ESPECIFICAÇÕES DO TERMO DE REFERÊNCIA. MÉDIA DE PARA EXECUÇÃO DO PERCURSO ESTIMADO É DE 02 ATÉ 04:00HORA/DIA, EM 20 DIAS/MÊS (ESTIMADO). A EXECUÇÃO TERÁ 02 TURNOS	DIÁRIA	26	1.560	290,00	150.800,00	452.400,00
17	<b>ROTA 17 – PERCURSO DO TRANSPORTE ESCOLAR DAS LINHAS/ROTAS TERRESTRES I DA REGIÃO DO COLONIA DE BAIXO I</b> , compreendendo as sub rotas: 001 a 014 PARA AS UNIDADES ESCOLARES, DE ACORDO COM AS ESPECIFICAÇÕES DO TERMO DE REFERÊNCIA. MÉDIA DE PARA EXECUÇÃO DO PERCURSO ESTIMADO É DE 02 ATÉ 04:00HORA/DIA, EM 20 DIAS/MÊS (ESTIMADO). A EXECUÇÃO TERÁ 02 TURNOS.	DIÁRIA	14	840	340,00	95.200,00	285.600,00
18	<b>ROTA 18 – PERCURSO DO TRANSPORTE ESCOLAR DAS LINHAS/ROTAS TERRESTRES II DA REGIÃO DO COLONIA DE BAIXO II</b> , compreendendo as sub rotas: 001 a 010 PARA AS UNIDADES ESCOLARES, DE ACORDO COM AS ESPECIFICAÇÕES DO TERMO DE REFERÊNCIA. MÉDIA DE PARA EXECUÇÃO DO PERCURSO ESTIMADO É DE 02 ATÉ 04:00HORA/DIA, EM 20 DIAS/MÊS (ESTIMADO). A EXECUÇÃO TERÁ 02 TURNOS.	DIÁRIA	10	600	340,00	68.000,00	204.000,00





Serviços e Transporte

GN SERVIÇOS E TRANSPORTE LTDA.  
CNPJ: 21.128.792/000154  
Trav. WE 42 - 482 - CONJ. C - JARDIM DE NOVA 8  
CEP: 67.133-250 - ANANINDEUA - PA  
Email: transvefo.transporte@gmail.com

19	<b>ROTA 19 – PERCURSO DO TRANSPORTE ESCOLAR DAS LINHAS/ROTAS TERRESTRES E FLUVIAIS III DA REGIÃO DO COLONIA DE BAIXO III</b> , compreendendo as sub rotas: 001 a 009 PARA AS UNIDADES ESCOLARES, DE ACORDO COM AS ESPECIFICAÇÕES DO TERMO DE REFERÊNCIA. MÉDIA DE PARA EXECUÇÃO DO PERCUSO ESTIMADO É DE 02 ATÉ 04:00HORA/DIA, EM 20 DIAS/MÊS (ESTIMADO). A EXECUÇÃO TERÁ 02 TURNOS.	DIÁRIA	9	540	340,00	61.200,00	183.600,00
20	<b>ROTA 20 – PERCURSO DO TRANSPORTE ESCOLAR DAS LINHAS/ROTAS TERRESTRE I DA REGIÃO DO BOA VISTA I</b> , compreendendo as sub rotas: 001 a 004 PARA AS UNIDADES ESCOLARES, DE ACORDO COM AS ESPECIFICAÇÕES DO TERMO DE REFERÊNCIA. MÉDIA DE PARA EXECUÇÃO DO PERCUSO ESTIMADO É DE 02 ATÉ 04:00HORA/DIA, EM 20 DIAS/MÊS (ESTIMADO). A EXECUÇÃO TERÁ 02 TURNOS.	DIÁRIA	4	240	460,00	36.800,00	110.400,00
21	<b>ROTA 21 – PERCURSO DO TRANSPORTE ESCOLAR DAS LINHAS/ROTAS TERRESTRES II DA REGIÃO DO BOA VISTA II</b> , compreendendo as sub rotas: 001 a 011 PARA AS UNIDADES ESCOLARES, DE ACORDO COM AS ESPECIFICAÇÕES DO TERMO DE REFERÊNCIA. MÉDIA DE PARA EXECUÇÃO DO PERCUSO ESTIMADO É DE 02 ATÉ 04:00HORA/DIA, EM 20 DIAS/MÊS (ESTIMADO). A EXECUÇÃO TERÁ 02 TURNOS.	DIÁRIA	11	660	215,00	47.300,00	141.900,00





Serviços e Transporte

GN SERVIÇOS E TRANSPORTE LTDA.

CNPJ: 21.128.792/000154

Trav. WE 42 - 482 - CONJ. C - ANANINDEUA 8

CEP: 67.133-250 - ANANINDEUA - PA

Email: transvelo.transporte@gmail.com

22	<b>ROTA 22 - PERCURSO DO TRANSPORTE ESCOLAR DAS LINHAS/ROTAS TERRESTRES III DA REGIÃO DO BOA VISTA III,</b> compreendendo as sub rotas: 001 a 007 PARA AS UNIDADES ESCOLARES, DE ACORDO COM AS ESPECIFICAÇÕES DO TERMO DE REFERÊNCIA. MÉDIA DE PARA EXECUÇÃO DO PERCURSO ESTIMADO É DE 02 ATÉ 04:00HORA/DIA, EM 20 DIAS/MÊS (ESTIMADO). A EXECUÇÃO TERÁ 02 TURNOS	DIÁRIA	7	420	460,00	64.400,00	193.200,00
23	<b>ROTA 23 - PERCURSO DO TRANSPORTE ESCOLAR DAS LINHAS/ROTAS TERRESTRES DA ZONA URBANA,</b> compreendendo as sub rotas: 001 a 003 PARA AS UNIDADES ESCOLARES, DE ACORDO COM AS ESPECIFICAÇÕES DO TERMO DE REFERÊNCIA. MÉDIA DE PARA EXECUÇÃO DO PERCURSO ESTIMADO É DE 02 ATÉ 04:00HORA/DIA, EM 20 DIAS/MÊS (ESTIMADO). A EXECUÇÃO TERÁ 02 TURNOS.	DIÁRIA	3	180	460,00	27.600,00	82.800,00
<b>RESULTADOS</b>			<b>297</b>			<b>1.401.500,00</b>	<b>4.204.500,00</b>

Ananindeua/PA, 19 de fevereiro de 2025.

GANDOR CALIL HAGE  
 NETO:29665183249  
 3249

Assinado de forma digital por GANDOR CALIL HAGE  
 NETO:29665183249  
 Dados: 2025.04.09 14:15:37 -03'00'

**GN SERVICOS E TRANSPORTE**  
 LTDA:21128792000154  
 000154

Assinado de forma digital por GN SERVICOS E TRANSPORTE  
 LTDA:21128792000154



**MAPA DE COTAÇÃO DE PREÇOS**

**Processo Administrativo nº 2025140201 - Objeto: Contratação de Empresa Especializada para Prestação de Serviços de Transporte Escolar Terrestre e Fluvial, em caráter de urgência para Atender as necessidades da Secretaria Municipal de Educação de PRAINHA/PA.**

ITEM/ LINHA DESCRIÇÃO DOS PREÇOS DAS LINHAS/ROTAS ESCOLARES UNIDADE QUANT/ ROTAS QUANT. DE DIÁRIAS X 60 DIAS LETIVOS. VALOR UNIT. DA DIÁRIA VALOR TOTAL DA DIÁRIA

ITEM/ LINHA	DESCRIÇÃO DOS PREÇOS DAS LINHAS/ROTAS ESCOLARES	UND	QUANT/ ROTAS	QUANT. DE DIÁRIAS X 60 DIAS LETIVOS.	MAGEPLAN		COOTRSPAN		VALOR P/ 3 MESES.	GN SERVIÇOS	VALOR P/ 3 MESES.	MENOR PREÇO	VALOR MENSAL DAS DIÁRIAS (20 DIAS)	VALOR TOTAL DAS DIÁRIAS (3 MESES)
					VALOR UNIT. DA DIÁRIA	VALOR P/ 3 MESES.	VALOR UNIT. DA DIÁRIA	VALOR P/ 3 MESES.						
1	ROTA 01 - PERCURSO DO TRANSPORTE ESCOLAR DAS LINHAS/ROTAS FLUVIAIS DA REGIÃO DO TAMAUATAI I, compreendendo as sub rotas: 001 a 024. PARA AS UNIDADES ESCOLARES, DE ACORDO COM AS ESPECIFICAÇÕES DO TERMO DE REFERÊNCIA. A MÉDIA PARA A EXECUÇÃO DO PERCURSO ESTIMADO É DE 02 ATÉ 04:00HORA/DIA, EM 20 DIAS/MÊS (ESTIMADO)	DIÁRIA	24	1.440	135,00	194.400,00	130,00	187.200,00	201.600,00	140,00	130,00	62.400,00	187.200,00	
2	ROTA 02 - PERCURSO DO TRANSPORTE ESCOLAR DAS LINHAS/ROTAS TERRESTRES DA REGIÃO DO TAMAUATAI II, compreendendo as sub rotas: 001 a 002. PARA AS UNIDADES ESCOLARES, DE ACORDO COM AS ESPECIFICAÇÕES DO TERMO DE REFERÊNCIA. MÉDIA DE PARA EXECUÇÃO DO PERCURSO ESTIMADO É DE 02 ATÉ 04:00HORA/DIA, EM 20 DIAS/MÊS (ESTIMADO).A EXECUÇÃO TERÁ 02 TURNOS.	DIÁRIA	2	120	375,00	45.000,00	380,00	45.600,00	44.400,00	370,00	370,00	14.800,00	44.400,00	
3	ROTA 03 - PERCURSO DO TRANSPORTE ESCOLAR DAS LINHAS/ROTAS TERRESTRES E FLUVIAL DA REGIÃO DO RIO URUARÁ I, compreendendo as sub rotas: 001 a 024. PARA AS UNIDADES ESCOLARES, DE ACORDO COM AS ESPECIFICAÇÕES DO TERMO DE REFERÊNCIA. MÉDIA DE PARA EXECUÇÃO DO PERCURSO ESTIMADO É DE 02 ATÉ 04:00HORA/DIA, EM 20 DIAS/MÊS (ESTIMADO). A EXECUÇÃO TERÁ 02 TURNOS.	DIÁRIA	24	1.440	135,00	194.400,00	130,00	187.200,00	201.600,00	140,00	130,00	62.400,00	187.200,00	
4	ROTA 04 - PERCURSO DO TRANSPORTE ESCOLAR DAS LINHAS/ROTAS TERRESTRES DA REGIÃO DO RIO URUARÁ II, compreendendo as sub rotas: 001 a 017. PARA AS UNIDADES ESCOLARES, DE ACORDO COM AS ESPECIFICAÇÕES DO TERMO DE REFERÊNCIA. MÉDIA DE PARA EXECUÇÃO DO PERCURSO ESTIMADO É DE 02 ATÉ 04:00HORA/DIA, EM 20 DIAS/MÊS (ESTIMADO). A EXECUÇÃO TERÁ 02 TURNOS.	DIÁRIA	17	1.020	285,00	290.700,00	290,00	295.800,00	285.600,00	280,00	280,00	95.200,00	285.600,00	
5	ROTA 05 - PERCURSO DO TRANSPORTE ESCOLAR DAS LINHAS/ROTAS FLUVIAIS DA REGIÃO DO RIBERINHA I, compreendendo as sub rotas: 001 a 031. PARA AS UNIDADES ESCOLARES, DE ACORDO COM AS ESPECIFICAÇÕES DO TERMO DE REFERÊNCIA. MÉDIA DE PARA EXECUÇÃO DO PERCURSO ESTIMADO É DE 02 ATÉ 04:00HORA/DIA, EM 20 DIAS/MÊS (ESTIMADO). A EXECUÇÃO TERÁ 02 TURNOS.	DIÁRIA	31	1.860	135,00	251.100,00	130,00	241.800,00	260.400,00	140,00	130,00	80.600,00	241.800,00	
6	ROTA 06 - PERCURSO DO TRANSPORTE ESCOLAR DAS LINHAS/ROTAS FLUVIAIS DA REGIÃO DO RIBERINHA II, compreendendo as sub rotas: 001 a 06. PARA AS UNIDADES ESCOLARES, DE ACORDO COM AS ESPECIFICAÇÕES DO TERMO DE REFERÊNCIA. MÉDIA DE PARA EXECUÇÃO DO PERCURSO ESTIMADO É DE 02 ATÉ 04:00HORA/DIA, EM 20 DIAS/MÊS (ESTIMADO).	DIÁRIA	6	360	135,00	48.600,00	130,00	46.800,00	50.400,00	140,00	130,00	15.600,00	46.800,00	



7	ROTA 07 - PERCURSO DO TRANSPORTE ESCOLAR DAS LINHAS/ROTAS FLUVIAIS DA REGIÃO DO RIBERINHÃO III, compreendendo as sub rotas: 001 a 007 PARA AS UNIDADES ESCOLARES, DE ACORDO COM AS ESPECIFICAÇÕES DO TERMO DE REFERÊNCIA. MÉDIA DE PARA EXECUÇÃO DO PERCURSO ESTIMADO É DE 02 ATÉ 04:00HORA/DIA, EM 20 DIAS/MÊS (ESTIMADO). A EXECUÇÃO TERÁ 02 TURNOS	DIÁRIA	7	420	135,00	56.700,00	130,00	54.600,00	140,00	58.800,00	130,00	18.200,00	54.600,00
8	ROTA 08 - PERCURSO DO TRANSPORTE ESCOLAR DAS LINHAS/ROTAS FLUVIAIS DA REGIÃO DO PACOVAL I, compreendendo as sub rotas: 001 a 011. PARA AS UNIDADES ESCOLARES, DE ACORDO COM AS ESPECIFICAÇÕES DO TERMO DE REFERÊNCIA. MÉDIA DE PARA EXECUÇÃO DO PERCURSO ESTIMADO É DE 02 ATÉ 04:00HORA/DIA, EM 20 DIAS/MÊS (ESTIMADO). A EXECUÇÃO TERÁ 02 TURNOS.	DIÁRIA	11	660	135,00	89.100,00	130,00	85.800,00	140,00	92.400,00	130,00	28.600,00	85.800,00
9	ROTA 09 - PERCURSO DO TRANSPORTE ESCOLAR DAS LINHAS/ROTAS TERRESTRE DA REGIÃO DO PACOVAL II, compreendendo as sub rotas: 001 a 016 PARA AS UNIDADES ESCOLARES, DE ACORDO COM AS ESPECIFICAÇÕES DO TERMO DE REFERÊNCIA. MÉDIA DE PARA EXECUÇÃO DO PERCURSO ESTIMADO É DE 02 ATÉ 04:00HORA/DIA, EM 20 DIAS/MÊS (ESTIMADO). A EXECUÇÃO TERÁ 02 TURNOS.	DIÁRIA	16	960	325,00	312.000,00	330,00	316.800,00	300,00	288.000,00	300,00	96.000,00	288.000,00
10	ROTA 10 - PERCURSO DO TRANSPORTE ESCOLAR DAS LINHAS/ROTAS FLUVIAIS DA REGIÃO DO IPANEMA I, compreendendo as sub rotas: 001 a 006 PARA AS UNIDADES ESCOLARES, DE ACORDO COM AS ESPECIFICAÇÕES DO TERMO DE REFERÊNCIA. MÉDIA DE PARA EXECUÇÃO DO PERCURSO ESTIMADO É DE 02 ATÉ 04:00HORA/DIA, EM 20 DIAS/MÊS (ESTIMADO). A EXECUÇÃO TERÁ 02 TURNOS.	DIÁRIA	6	360	255,00	91.800,00	260,00	93.600,00	250,00	90.000,00	250,00	30.000,00	90.000,00
11	ROTA 11 - PERCURSO DO TRANSPORTE ESCOLAR DAS LINHAS/ROTAS TERRESTRES DA REGIÃO DO ITANILUCURI, compreendendo as sub rotas: 001 a 008 PARA AS UNIDADES ESCOLARES, DE ACORDO COM AS ESPECIFICAÇÕES DO TERMO DE REFERÊNCIA. MÉDIA DE PARA EXECUÇÃO DO PERCURSO ESTIMADO É DE 02 ATÉ 04:00HORA/DIA, EM 20 DIAS/MÊS (ESTIMADO). A EXECUÇÃO TERÁ 02 TURNOS	DIÁRIA	8	480	325,00	156.000,00	350,00	168.000,00	300,00	144.000,00	300,00	48.000,00	144.000,00
12	ROTA 12 - PERCURSO DO TRANSPORTE ESCOLAR DAS LINHAS/ROTAS FLUVIAIS DA REGIÃO DO GUAJARA I, compreendendo as sub rotas: 001 a 022 PARA AS UNIDADES ESCOLARES, DE ACORDO COM AS ESPECIFICAÇÕES DO TERMO DE REFERÊNCIA. MÉDIA DE PARA EXECUÇÃO DO PERCURSO ESTIMADO É DE 02 ATÉ 04:00HORA/DIA, EM 20 DIAS/MÊS (ESTIMADO). A EXECUÇÃO TERÁ 02 TURNOS	DIÁRIA	22	1.320	130,00	171.600,00	135,00	178.200,00	140,00	184.800,00	130,00	57.200,00	171.600,00
13	ROTA 13 - PERCURSO DO TRANSPORTE ESCOLAR DAS LINHAS/ROTAS TERRESTRES I DA REGIÃO DO COLÔNIA DE CIMA I, compreendendo as sub rotas: 001 a 014 PARA AS UNIDADES ESCOLARES, DE ACORDO COM AS ESPECIFICAÇÕES DO TERMO DE REFERÊNCIA. MÉDIA DE PARA EXECUÇÃO DO PERCURSO ESTIMADO É DE 02 ATÉ 04:00HORA/DIA, EM 20 DIAS/MÊS (ESTIMADO). A EXECUÇÃO TERÁ 02 TURNOS.	DIÁRIA	14	840	320,00	268.800,00	350,00	294.000,00	340,00	285.600,00	320,00	89.600,00	268.800,00
14	ROTA 14 - PERCURSO DO TRANSPORTE ESCOLAR DAS LINHAS/ROTAS TERRESTRES II DA REGIÃO DO COLÔNIA DE CIMA II, compreendendo as sub rotas: 001 a 015 PARA AS UNIDADES ESCOLARES, DE ACORDO COM AS ESPECIFICAÇÕES DO TERMO DE REFERÊNCIA. MÉDIA DE PARA EXECUÇÃO DO PERCURSO ESTIMADO É DE 02 ATÉ 04:00HORA/DIA, EM 20 DIAS/MÊS (ESTIMADO). A EXECUÇÃO TERÁ 02 TURNOS	DIÁRIA	15	900	275,00	247.500,00	280,00	252.000,00	270,00	243.000,00	270,00	81.000,00	243.000,00

15	ROTA 15 - PERCURSO DO TRANSPORTE ESCOLAR DAS LINHAS/ROTAS TERRESTRES III DA REGIÃO DO CIMA III, compreendendo as sub rotas: 001 a 010 PARA AS UNIDADES ESCOLARES, DE ACORDO COM AS ESPECIFICAÇÕES DO TERMO DE REFERÊNCIA, MÉDIA DE PARA EXECUÇÃO DO PERCURSO ESTIMADO É DE 02 ATÉ 04:00HORA/DIA, EM 20 DIAS/MÊS (ESTIMADO). A EXECUÇÃO TERÁ 02 TURNOS	DIÁRIA	10	600	230,00	138.000,00	250,00	150.000,00	200,00	120.000,00	200,00	40.000,00	120.000,00
16	ROTA 16 - PERCURSO DO TRANSPORTE ESCOLAR DAS LINHAS/ROTAS TERRESTRES IV DA REGIÃO DO CIMA IV, compreendendo as sub rotas: 001 a 026 PARA AS UNIDADES ESCOLARES, DE ACORDO COM AS ESPECIFICAÇÕES DO TERMO DE REFERÊNCIA, MÉDIA DE PARA EXECUÇÃO DO PERCURSO ESTIMADO É DE 02 ATÉ 04:00HORA/DIA, EM 20 DIAS/MÊS (ESTIMADO). A EXECUÇÃO TERÁ 02 TURNOS	DIÁRIA	26	1.560	295,00	460.200,00	300,00	468.000,00	290,00	452.400,00	290,00	150.800,00	452.400,00
17	ROTA 17 - PERCURSO DO TRANSPORTE ESCOLAR DAS LINHAS/ROTAS TERRESTRES I DA REGIÃO DO CIMA I, compreendendo as sub rotas: 001 a 014 PARA AS UNIDADES ESCOLARES, DE ACORDO COM AS ESPECIFICAÇÕES DO TERMO DE REFERÊNCIA, MÉDIA DE PARA EXECUÇÃO DO PERCURSO ESTIMADO É DE 02 ATÉ 04:00HORA/DIA, EM 20 DIAS/MÊS (ESTIMADO). A EXECUÇÃO TERÁ 02 TURNOS.	DIÁRIA	14	840	320,00	268.800,00	330,00	277.200,00	340,00	285.600,00	320,00	89.600,00	268.800,00
18	ROTA 18 - PERCURSO DO TRANSPORTE ESCOLAR DAS LINHAS/ROTAS TERRESTRES II DA REGIÃO DO CIMA II, compreendendo as sub rotas: 001 a 010 PARA AS UNIDADES ESCOLARES, DE ACORDO COM AS ESPECIFICAÇÕES DO TERMO DE REFERÊNCIA, MÉDIA DE PARA EXECUÇÃO DO PERCURSO ESTIMADO É DE 02 ATÉ 04:00HORA/DIA, EM 20 DIAS/MÊS (ESTIMADO). A EXECUÇÃO TERÁ 02 TURNOS.	DIÁRIA	10	600	320,00	192.000,00	330,00	198.000,00	340,00	204.000,00	320,00	64.000,00	192.000,00
19	ROTA 19 - PERCURSO DO TRANSPORTE ESCOLAR DAS LINHAS/ROTAS TERRESTRES E FLUVIAS III DA REGIÃO DO CIMA III, compreendendo as sub rotas: 001 a 009 PARA AS UNIDADES ESCOLARES, DE ACORDO COM AS ESPECIFICAÇÕES DO TERMO DE REFERÊNCIA, MÉDIA DE PARA EXECUÇÃO DO PERCURSO ESTIMADO É DE 02 ATÉ 04:00HORA/DIA, EM 20 DIAS/MÊS (ESTIMADO). A EXECUÇÃO TERÁ 02 TURNOS.	DIÁRIA	9	540	320,00	172.800,00	330,00	178.200,00	340,00	183.600,00	320,00	57.600,00	172.800,00
20	ROTA 20 - PERCURSO DO TRANSPORTE ESCOLAR DAS LINHAS/ROTAS TERRESTRE I DA REGIÃO DO BOA VISTA I, compreendendo as sub rotas: 001 a 004 PARA AS UNIDADES ESCOLARES, DE ACORDO COM AS ESPECIFICAÇÕES DO TERMO DE REFERÊNCIA, MÉDIA DE PARA EXECUÇÃO DO PERCURSO ESTIMADO É DE 02 ATÉ 04:00HORA/DIA, EM 20 DIAS/MÊS (ESTIMADO). A EXECUÇÃO TERÁ 02 TURNOS.	DIÁRIA	4	240	450,00	108.000,00	480,00	115.200,00	460,00	110.400,00	450,00	36.000,00	108.000,00
21	ROTA 21 - PERCURSO DO TRANSPORTE ESCOLAR DAS LINHAS/ROTAS TERRESTRES II DA REGIÃO DO BOA VISTA II, compreendendo as sub rotas: 001 a 011 PARA AS UNIDADES ESCOLARES, DE ACORDO COM AS ESPECIFICAÇÕES DO TERMO DE REFERÊNCIA, MÉDIA DE PARA EXECUÇÃO DO PERCURSO ESTIMADO É DE 02 ATÉ 04:00HORA/DIA, EM 20 DIAS/MÊS (ESTIMADO). A EXECUÇÃO TERÁ 02 TURNOS.	DIÁRIA	11	660	225,00	148.500,00	250,00	165.000,00	215,00	141.900,00	215,00	47.300,00	141.900,00
22	ROTA 22 - PERCURSO DO TRANSPORTE ESCOLAR DAS LINHAS/ROTAS TERRESTRES III DA REGIÃO DO BOA VISTA III, compreendendo as sub rotas: 001 a 007 PARA AS UNIDADES ESCOLARES, DE ACORDO COM AS ESPECIFICAÇÕES DO TERMO DE REFERÊNCIA, MÉDIA DE PARA EXECUÇÃO DO PERCURSO ESTIMADO É DE 02 ATÉ 04:00HORA/DIA, EM 20 DIAS/MÊS (ESTIMADO). A EXECUÇÃO TERÁ 02 TURNOS	DIÁRIA	7	420	450,00	189.000,00	480,00	201.600,00	460,00	193.200,00	450,00	63.000,00	189.000,00





23	ROTA 23 - PERCURSO DO TRANSPORTE ESCOLAR DAS LINHAS/ROTAS TERRESTRES DA ZONA URBANA, compreendendo as sub rotas: 001 a 003 PARA AS UNIDADES ESCOLARES, DE ACORDO COM AS ESPECIFICAÇÕES DO TERMO DE REFERÊNCIA. MÉDIA DE PÁRA EXECUÇÃO DO PERCURSO ESTIMADO É DE 02 ATÉ 04:00HORA/DIA, EM 20 DIAS/MÊS (ESTIMADO). A EXECUÇÃO TERÁ 02 TURNOS.	DIÁRIA	3	180	450,00	81.000,00	480,00	86.400,00	460,00	82.800,00	450,00	27.000,00	81.000,00
		RESULTADOS	297		4.176.000,00	4.287.000,00						1.354.900,00	4.064.700,00
GN SERVIÇOS E TRANSPORTE LTDA - Linhas/Rotas: 02, 04, 09, 10, 11, 14, 15, 16 e 21					R\$ 1.805.300,00								
COOPERATIVA DE TRANSPORTE RODO FLUVIAL PAN AMERICANO - COOTRANS PAN - Linhas/Rotas: 01, 03, 05, 06, 07 e 08.					R\$ 803.400,00								
MAGEPLAN SERVICE E LOGS LTDA - Linhas/Rotas: 12, 13, 17, 18, 19, 20, 22 e 23.					R\$ 1.452.000,00								

GANDOR CALIL HAGE  
 NETO:29665183  
 249

Assinado de forma digital por GANDOR CALIL HAGE  
 NETO:29665183249  
 Dados: 2025.04.09 14:08:57 -03'00'