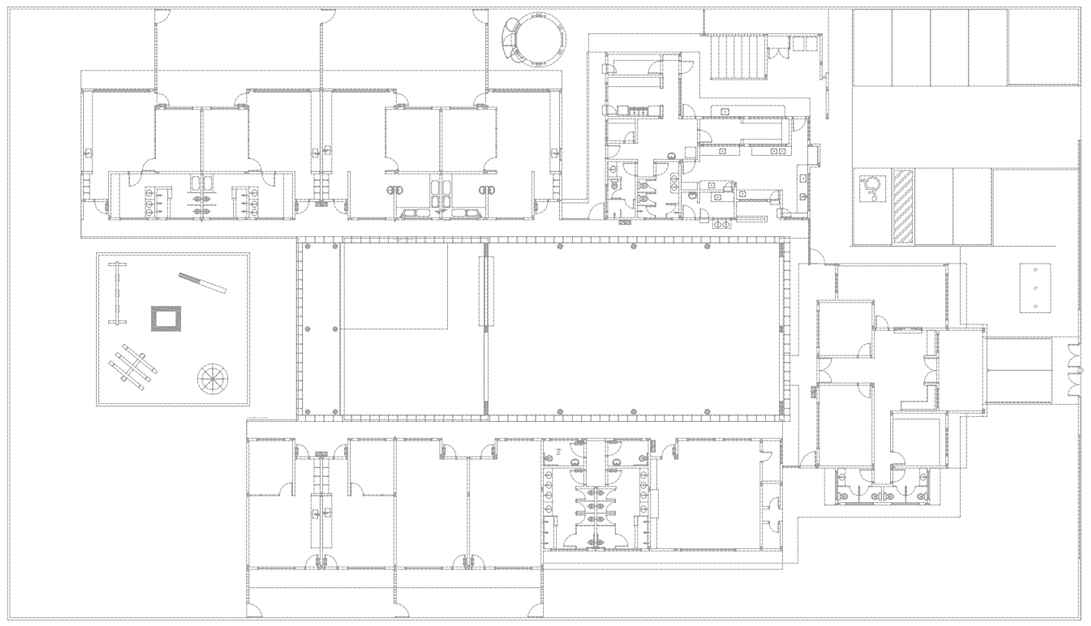

1 PLANTA BAIXA - REFERÊNCIA
ESCALA 1/200

RACK CENTRAL 2 PADRÃO 19" -
- MAXIMO 24U (PROF. UTIL = 615) EQUIVALENTE AO
MODELO 24U P-660 DA FIBRACEM
TIPO FECHADO COM PORTA FUMÊ

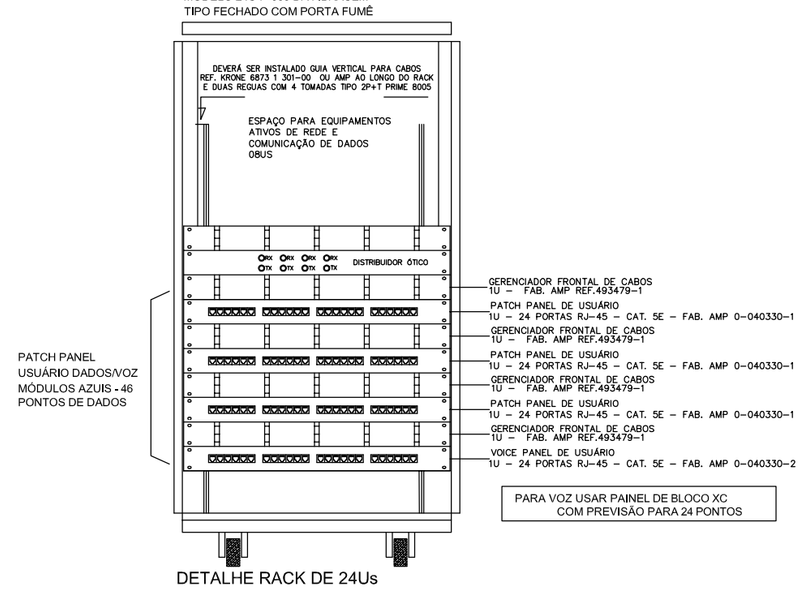

DETALHE RACK DE 24Us
VISTA FRONTAL
SEM ESCALA TÍPICO

FABIO CRISTIANO LEAO FORTES:78079292272

Digitally signed by FABIO CRISTIANO LEAO FORTES:78079292272
DN: c=BR, o=ICP-Brasil, ou=Secretaria da Receita Federal do Brasil - RFB, ou=RFB e CPF A 3, ou=EM BRANCO, ou=AR SAFEWEB, cn=FABIO CRISTIANO LEAO FORTES:78079292272
Date: 2013.04.24 16:22:00 -03'00'

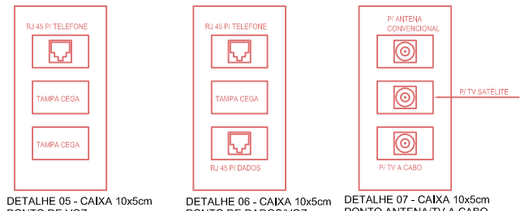

DETALHE 05 - CAIXA 10x5cm
PONTO DE VOZ
S/ESCALA

DETALHE 06 - CAIXA 10x5cm
PONTO DE DADOS/VOZ
S/ESCALA

DETALHE 07 - CAIXA 10x5cm
PONTO ANTENA/TV A CABO
S/ESCALA
USAR O QUE ESTIVER PREVISTO NO PONTO,

NOTAS IMPORTANTES

01	ÀS TUBULAÇÕES AQUI ESPECIFICADAS, DEVEM TER SEU USO ÚNICO E EXCLUSIVO PARA O FIM QUE O FOI ESPECIFICADO EM PROJETO.
02	DEVEM SER UTILIZADOS, PARA TODA A INSTALAÇÃO ESPECIFICADA NESTE PROJETO, ELETRODUTOS FLEXÍVEL CORRUGADO TIGREFLEX REFORÇADO EM PAREDE DRYWALL E ELETRODUTO SOLDÁVEL NO TETO.
03	OS ELETRODUTOS AQUI ESPECIFICADOS, NÃO DEVEM SER SUBMETIDOS À CURVAS, DEVEM SER UTILIZADOS PARA ESTE FIM, CURVAS PRÉ-FABRICADAS COM DIÂMETRO E MATERIAL COMPATÍVEIS COM A TUBULAÇÃO EM QUESTÃO.
04	UTILIZAR BIRBAS E ARUELAS COM DIÂMETRO E MATERIAL COMPATÍVEIS COM A TUBULAÇÃO, PARA A FIXAÇÃO DOS ELETRODUTOS ÀS CAIXAS DE PASSAGEM.
05	TODOS OS MATERIAIS EMPREGADOS PARA A CONFECÇÃO DOS PROJETOS AQUI DESCRITOS, DEVEM ATENDER ÀS ESPECIFICAÇÕES PRECONIZADAS NA NBR e ABNT RELATIVAS AO PROJETO EM QUESTÃO.
06	A REDE P/ ANTENA TV SERÁ APARENTE SOB O TELHADO. A ANTENA SERÁ POSICIONADA NO LOCAL DE MELHOR SINAL A CRITÉRIO DO INSTALADOR.
07	TUBOS NÃO INDICADOS SERÃO DE Ø1". CAIXAS NÃO INDICADAS SERÃO NR1 - 5x10.
08	A REDE DEVERÁ SER CERTIFICADA PARA CAT 6.

L E G E N D A

V/D - PONTO DE VOZ E DADOS
- CAIXA DE SAIDA DE 10x05x05cm, COM PONTO DE DADO/VOZ INSTALADO A 30cm DO PISO. DETALHE 05 (VOZ E DADOS)
- CAIXA DE SAIDA DE 10x05x05cm, COM PONTO DE DADO/VOZ INSTALADO A 120cm DO PISO OU INDICADO. VER DETALHE 04 (SOMENTE VOZ) OU DETALHE 05 (VOZ/DADOS)
- CAIXA DE SAIDA DE 10x05x05cm, COM PONTO DE DADO OU VOZ INSTALADO NO PISO (PREVER PONTO DE ENERGIA)
- CAIXA DE SAIDA DE 10x05x05cm, COM PONTO DE DADO OU VOZ INSTALADO NO TETO (PREVER PONTO DE ENERGIA)

CX. TV. - CAIXA DE SAIDA DE 10x05x05cm, COM PONTO PARA TV. INSTALADO A 120cm DO PISO.
CX. TV. - CAIXA DE SAIDA DE 10x05x05cm, COM PONTO PARA TV. INSTALADO NO TETO.
CX. PAS. - CAIXA DE PASSAGEM DE 10x10x05cm, INSTALADO A 0.30m DO PISO.
ACCES POINT
RACK DADOS/VOZ - RACK PARA EQUIPAMENTOS = 12" X 24U. DENTRO DA CAIXA, INSTALAR PONTO ELÉTRICO / ANTENA.
DG TELEFONE - CX.N° 2
CX 30X30X12 PREV. TV A CABO
- TUBULACAO DE TELEFONE GALVANIZADO APARENTE, COM MEDIDAS EM MILIMETROS. - QUANDO NÃO INDICADA Ø1"
- TUBULACAO DE TV GALVANIZADO APARENTE, COM MEDIDAS EM MILIMETROS.
- ELETROCALHA LISA COM TAMPA DIMENSÕES NO PROJETO

N O T A S

- AS TERMINACOES DAS TUBULACOES TERAO BUCHAS E ARRUELAS METALICAS.
- TODA A TUBULACAO SERA GUIADA COM ARAME GALVANIZADO COM Ø = 1,65mm ou n° 14 AWG.
- DEVERÁ SER DEIXADA EM CADA CAIXA DE SAIDA OU PASSAGEM, UMA FOLGA NOS FIOS DE TRES VEZES O LADO DA CAIXA.
- OS FIOS DEVEM IR DIRETO AS CENTRAIS DE DADOS/VOZ
- OS FIOS NÃO DEVERÃO TER EMENDAS AO LONGO DO SEU TRAJETO.

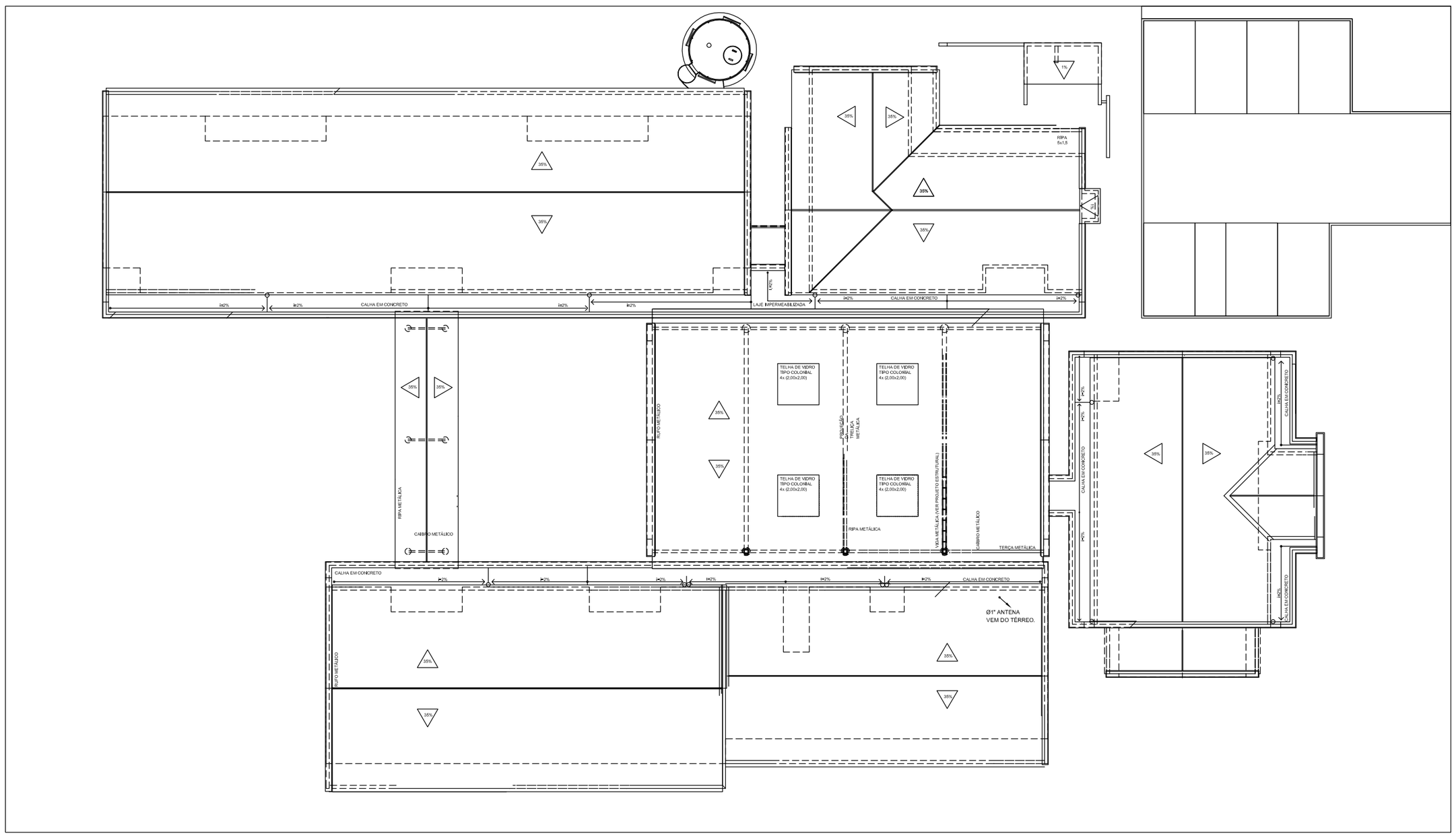

1 COBERTURA
ESCALA 1/100

FNDE Fundo Nacional de Desenvolvimento da Educação

PROJETO PADRÃO - FNDE

PROPRIETÁRIO : FUNDO NACIONAL DE DESENVOLVIMENTO DA EDUCAÇÃO - FNDE
ENDEREÇO:
MUNICÍPIO - UF:

PROPRIETÁRIO
RESP. TÉCNICO — CREA
AUTOR DO PROJETO — CAU

DLFO — CREA — RA

OBSERVAÇÕES:

PROGRAMA PROINFÂNCIA - PROJETO TIPO B
INSTALAÇÃO DE CABEAMENTO ESTRUTURADO

COORDENAÇÃO: CGEST – Coordenação Geral de Infraestrutura Educacional
PLANTA DE COBERTURA E DETALHES
ECE
REVISÃO R-01
ESCALA 1:50
DATA EMISSÃO DEZEMBRO/2012
FORMATO DESENHO
PRANCHA 02/02