

MEMORANDO nº 13 / 2025 – DEUE/SESMA

Belém/PA, 13 de janeiro de 2025.

De: **JORGE FACIOLA** – Diretor do DEUE.

Para: **ANDRÉIA OLIVEIRA** – Coordenadora Núcleo de Contratos / DEAD.

Assunto: Solicitação de Aditivo ao Contrato nº 029/2020 – INSAÚDE / UPA MARAMBAIA.

Senhora Coordenadora,


Considerando o contrato de Gestão Nº 029/2020 celebrado entre a SESMA e o Instituto Nacional de Pesquisa e Gestão em Saúde – INSAUDE, com o objetivo de o fomento, gerenciamento, operacionalização e execução de atividades e serviços de saúde a ser desenvolvido na UNIDADE DE PRONTO ATENDIMENTO 24h DA UPA MARAMBAIA, localizada na Rua Maravalho Belo, s/nª – Marambaia, no Município de Belém, em tempo integral, que assegure assistência de saúde universal e gratuita;

Considerando os termos da PORTARIA GM/MS Nº 6.272/2024, de 26.12.2024 que dispõe sobre os valores referentes à parcela do mês de dezembro de 2024, de que trata o Título IX-A da Portaria de Consolidação GM/MS nº 6, de 28 de setembro de 2017, relativos ao repasse da assistência financeira complementar referente ao exercício de 2024;


Considerando os termos do documento do DGRTS/SESMA, em anexo, que encaminha os valores financeiros referente a parcela do mês de dezembro, no valor de R\$ 108.352,35, para a UPA MARAMBAIA, CNES Nº 0050571;

Considerando planilha em anexo, extraída do sistema INVESTSUS, que informa os valores que devem ser repassados por CPF de profissional, conforme os cálculos estabelecidos para pagamento do PISO salarial;

Considerando que se faz necessário a OS contratada informar mensalmente à SESMA, até o 5º dia de cada mês, e quando este não cair em dia útil, a informação deverá ser antecipada, férias, licenças, admissões, demissões e demais encargos



Saúde



BELÉM

PREFEITURA

CAPITAL DA AMAZÔNIA

trabalhistas, para que seja realizado devido ajuste junto à base de cálculo – INVESTSUS;

Diante do exposto e considerando a necessidade de um instrumento legal para subsidiar o repasse recebido pelo Fundo Municipal de Saúde, solicitamos termo aditivo ao contrato de gestão nº 029/2020, para fins de repasse financeiro do complemento salarial do piso da enfermagem.

No mais, este DEUE se coloca à disposição.



JORGE FACIOLA DE SOUZA NETO
DIRETOR DE ATENÇÃO À SAÚDE
SESMA / PMB.



DEPARTAMENTO DE GESTÃO E REGULAÇÃO DO TRABALHADOR EM SAÚDE –
DGRTS - FOLHA DE INSTRUÇÃO – GDOC 35796/2019

Assunto: PRESTAÇÃO DE INFORMAÇÕES REFERENTE AO PISO ENFERMAGEM

Trata-se de solicitação de informações referente ao piso enfermagem, referente a UPA MARAMBAIA- INSAUDE, Cnes 0050571, em anexo aos autos a Portaria GM/MS nº 6.272, de 26 de dezembro de 2024.

Consta nos autos planilha nominal por CPF, referente a 12º parcela e Portaria do Ministério da Saúde.

No caso dos autos, UPA MARAMBAIA- INSAUDE, Cnes 0050571, o valor destinado constante na Portaria nº GM/MS nº 6.272, de 26 de dezembro de 2024 é no importe de R\$ 108.352,35. Diante disso, submetemos a análise para melhor deliberação e confirmação dos valores a serem repassados.

ANA PAULA FURTADO TAVARES

Chefia da Divisão Administrativa - DGRTS/SESMA

Ana Paula Furtado Tavares
Chefia da Seção Adm. da DADGRTS
DGRTS - FOLHA DE INSTRUÇÃO - GDOC 35796/2019

CPF PROFISSIONAL	NOME PROFISSIONAL	CNES	EMPREGADOR	CBO	JORNADA SEMANAL (CARGA HORARIA)	SALÁRIO BASE (MENSAL)	INSALUBRIDADE	ADICIONAL NOTURNO	ENCARGO PATRONAL	ENCARGO TRABALHISTA	VANTAGEM FIXA (VFGF)	VANTAGEM VARIÁVEL (VPVT)	REMUNERAÇÃO MENSAL TOTAL	COMPLEMENTO MENSAL UNIÃO	OBSERVAÇÃO
01724217216	ADRIA PATRICIA DOS SANTOS MOURAO	0050571	322205	36	1.320,00	264,00		132,92	498,11			1.584,00	1.400,45		
97341185287	ADRIANI DO SOCORRO DA CONCEICAO MACEDO	0050571	322205	36	1.320,00	264,00		132,92	498,11			1.584,00	1.400,45		
01886840265	ADRIANO DO SOCORRO DA CONCEICAO MACEDO	0050571	322205	36	1.320,00	264,00		132,92	498,11			1.584,00	1.400,45		
81097131220	ADRIANO NASCIMENTO SILVA	0050571	322205	36	1.320,00	264,00		132,92	498,11			1.584,00	1.400,45		
62043404253	AYRLES DAIANA LOBATO DE OLIVEIRA TRINDADE	0050571	322205	36	1.320,00	264,00		132,92	498,11			1.584,00	1.400,45		
CLAUDIA DO SOCORRO DE CARVALHO DE LACERDA		0050571	322205	36	1.320,00	264,00		132,92	498,11			1.584,00	1.400,45		
59149930249	DEUSENIRA PEREIRA VIEIRA	0050571	322205	36	1.320,00	264,00		132,92	498,11			1.584,00	1.400,45		
73538051291	ELIZABETH PINHEIRO LEAO	0050571	322205	36	1.320,00	264,00		132,92	498,11			1.584,00	1.400,45		
65786858200	ELOANA MARIANA XAVIER MAIA	0050571	322205	36	1.320,00	264,00		132,92	498,11			1.584,00	1.400,45		
78713439200	ENY CORDEIRO DE ALMEIDA	0050571	322205	36	1.320,00	264,00		132,92	498,11			1.584,00	1.400,45		
02313410242	ESTEFANY NASCIMENTO PINHEIRO	0050571	322205	36	1.320,00	264,00		132,92	498,11			1.584,00	1.400,45		
02950894232	FELIPE VULCAO DOS SANTOS	0050571	322205	36	1.320,00	264,00		132,92	498,11			1.584,00	1.400,45		
74618741287	FRANCINEIDE DE MATOS TAVARES	0050571	322205	36	1.320,00	264,00		132,92	498,11			1.584,00	1.400,45		
02950635210	FRANCLYN HUNGRIA DA SILVA	0050571	322205	36	1.320,00	264,00		132,92	498,11			1.584,00	1.400,45		
04807577204	GABRIELLI DE SOUSA BARROSO	0050571	322205	36	1.320,00	264,00		132,92	498,11			1.584,00	1.400,45		
72922621200	GLAUBER CESAR SIQUEIRA ARAUJO	0050571	322205	36	1.320,00	264,00		132,92	498,11			1.584,00	1.400,45		
00160886296	GLAUCÉ LUCIA DA SILVA SOUSA	0050571	322205	36	1.320,00	264,00		132,92	498,11			1.584,00	1.400,45		
79019374249	HANNA DA SILVA MARGALHO	0050571	322205	36	1.320,00	264,00		132,92	498,11			1.584,00	1.400,45		
42783399253	IRENILDE GOMES DA SILVA	0050571	322205	36	1.320,00	264,00		132,92	498,11			1.584,00	1.400,45		
88927857291	JACKELINE SILVA DA SILVA DOS REIS	0050571	322205	36	1.320,00	264,00		132,92	498,11			1.584,00	1.400,45		
01788479254	JOAO LUIZ LOBO BRAGA	0050571	322205	36	1.320,00	264,00		132,92	498,11			1.584,00	1.400,45		
95785620200	JORANICE SANTOS ESTUMANO	0050571	322205	36	1.320,00	264,00		132,92	498,11			1.584,00	1.400,45		
72600543287	JOSIANE DA SILVA CALDAS	0050571	322205	36	1.320,00	264,00		132,92	498,11			1.584,00	1.400,45		
98473859200	JOSIELY LOPES FARIAS	0050571	322205	36	1.320,00	264,00		132,92	498,11			1.584,00	1.400,45		
02168266247	LANDERSON OLIVEIRA MONTEIRO	0050571	322205	36	1.320,00	264,00		132,92	498,11			1.584,00	1.400,45		
05297038235	LAYANE KAROLYNE LIMA DE SOUSA	0050571	322205	36	1.320,00	264,00		132,92	498,11			1.584,00	1.400,45		
57408890220	LEILA CRISTINA BEZERRA DE MOURA	0050571	322205	36	1.320,00	264,00		132,92	498,11			1.584,00	1.400,45		
03001287209	LUARA GABRIELA SILVA LOPES	0050571	322205	36	1.320,00	264,00		132,92	498,11			1.584,00	1.400,45		
77955595220	LUCINEIDE RIBEIRO PANTOJA	0050571	322205	36	1.320,00	264,00		132,92	498,11			1.584,00	1.400,45		
48917249353	LUZIA PEREIRA DA COSTA	0050571	322205	36	1.320,00	264,00		132,92	498,11			1.584,00	1.400,45		
42570328200	MARIA DE FATIMA DA LUZ PAIVA	0050571	322205	36	1.320,00	264,00		132,92	498,11			1.584,00	1.400,45		
02074579217	MARIA JULIETE MOTA DE LIMA	0050571	322205	36	1.320,00	264,00		132,92	498,11			1.584,00	1.400,45		
51630486272	MARIA MADALENA PEREIRA FERREIRA	0050571	322205	36	1.320,00	264,00		132,92	498,11			1.584,00	1.400,45		
39182959234	MARIA TRINDADE NUNES	0050571	322205	36	1.320,00	264,00		132,92	498,11			1.584,00	1.400,45		
73537314272	MARILENE NASCIMENTO DE SOUSA BORGES	0050571	322205	36	1.320,00	264,00		132,92	498,11			1.584,00	1.400,45		
03945452228	MATHEUS BARBOSA DE ALBUQUERQUE	0050571	322205	36	1.320,00	264,00		132,92	498,11			1.584,00	1.400,45		
39415937220	MIRIAM DA ROCHA PACHECO	0050571	322205	36	1.320,00	264,00		132,92	498,11			1.584,00	1.400,45		
39937860253	MIRIAM DA ROCHA PACHECO	0050571	322205	36	1.320,00	264,00		132,92	498,11			1.584,00	1.400,45		
66886821253	NAZARE MELO DA CONCEICAO COSTA	0050571	322205	36	1.320,00	264,00		132,92	498,11			1.584,00	1.400,45		
78232902272	ORCIONE LIMA MIRANDA	0050571	322205	36	1.320,00	264,00		132,92	498,11			1.584,00	1.400,45		
06198675238	ROSILEA BANDEIRA DOS SANTOS	0050571	322205	36	1.320,00	264,00		132,92	498,11			1.584,00	1.400,45		
00681115254	SARAH GAVINHO DE SOUZA	0050571	322205	36	1.320,00	264,00		132,92	498,11			1.584,00	1.400,45		
78211301253	SUELLEN RENAY DE SOUSA NAZARENO	0050571	322205	36	1.320,00	264,00		132,92	498,11			1.584,00	1.400,45		
8696390268	TRICIANA DIAS DE JESUS	0050571	322205	36	1.320,00	264,00		132,92	498,11			1.584,00	1.400,45		
54431760210	VANDO DO CARMO RIBEIRO RODRIGUES	0050571	322205	36	1.320,00	264,00		132,92	498,11			1.584,00	1.400,45		
02120130256	VANESSA AGUIAR MELO	0050571	322205	36	1.320,00	264,00		132,92	498,11			1.584,00	1.400,45		
82780544287	ALESSANDRA CORDEIRO MOREIRA	0050571	223505	36	2.512,66	264,00		184,70	698,75			2.776,66	1.373,70		
93261552553	CLEICIANE CRISTINA SILVA DA COSTA	0050571	223505	36	2.512,66	264,00		184,70	698,75			2.776,66	1.373,70		
01246039206	DEBORA LETICIA LIMA DA ROSA	0050571	223505	36	2.512,66	264,00		184,70	698,75			2.776,66	1.373,70		
00419935193	ELIANE LIMA DE MELO	0050571	223505	36	2.512,66	264,00		184,70	698,75			2.776,66	1.373,70		
47602570391	ELINEIDE FERREIRA BRASIL DO NASCIMENTO	0050571	223505	36	2.512,66	264,00		184,70	698,75			2.776,66	1.373,70		
61334812268	ELIANE MONTEIRO DE ALMEIDA	0050571	223505	36	2.512,66	264,00		184,70	698,75			2.776,66	1.373,70		
88336859268	GERISCA SANTOS DE LIMA CAVALCANTE	0050571	223505	36	2.512,66	264,00		184,70	698,75			2.776,66	1.373,70		
96656204287	HEVILA RAMUNDA SILVA FERREIRA	0050571	223505	36	2.512,66	264,00		184,70	698,75			2.776,66	1.373,70		
65534620200	IVANICE BARBOSA DA SILVA	0050571	223505	36	2.512,66	264,00		184,70	698,75			2.776,66	1.373,70		
00261703293	JAQUELINE CRISTINA DA SILVA BELEM	0050571	223505	36	2.512,66	264,00		184,70	698,75			2.776,66	1.373,70		
73711446272	JOISE ELOISA DOS REMEDIOS CHAVES	0050571	223505	36	2.512,66	264,00		184,70	698,75			2.776,66	1.373,70		

03295542201	KAROLAYNE TELES COSTA	0050571	223505	36	2.512,66	264,00	369,75	184,70	698,75	2.776,66	1.373,70
01927222725	LETICIA PINTO TRINDADE	0050571	223505	36	2.512,66	264,00	369,75	184,70	798,18	3.146,41	1.373,70
68131070204	MARCIA HELANE RAMALHO DE SOUSA	0050571	223505	36	2.512,66	264,00	369,75	184,70	798,18	3.146,41	1.373,70
00588094226	MARCUS VILHENA DA SILVA OLIVEIRA	0050571	223505	36	2.512,66	264,00	369,75	184,70	798,18	3.146,41	1.373,70
20756909287	MARIA WANDA RODRIGUES NOOBLATH	0050571	223505	36	2.512,66	264,00	369,75	184,70	798,18	3.146,41	1.373,70
00319354270	MAYARA JENYFFER MACIEL DE HOLANDA	0050571	223505	36	2.512,66	264,00	369,75	184,70	698,75	2.776,66	1.373,70
68822804287	MICHELLE DE OLIVEIRA KZAMI	0050571	223505	36	2.512,66	264,00	369,75	184,70	798,18	3.146,41	1.373,70
01963670264	MICHELLE SODRE DA SILVA	0050571	223505	36	2.512,66	264,00	369,75	184,70	698,75	2.776,66	1.373,70
93063881287	MILENE OTONI MEDEIROS	0050571	223505	36	2.512,66	264,00	369,75	184,70	698,75	2.776,66	1.373,70
86591614249	NATTALIA MARQUES DE OLIVEIRA OLIVEIRA	0050571	223505	36	2.512,66	264,00	369,75	184,70	698,75	2.776,66	1.373,70
02079413279	NAVYARA CARNEIRO CORREA	0050571	223505	36	2.512,66	264,00	369,75	184,70	798,18	3.146,41	1.373,70
57989931249	OLENA CLAUDIA PEREIRA VALENTE	0050571	223505	36	2.512,66	264,00	369,75	184,70	698,75	2.776,66	1.373,70
37413210282	PATRICIA RIBEIRO GOMES FAVACHO	0050571	223505	36	2.512,66	264,00	369,75	184,70	798,18	3.146,41	1.373,70
5756255249	PATRICIA SOUSA COSTA	0050571	223505	36	2.512,66	264,00	369,75	184,70	798,18	3.146,41	1.373,70
00022140247	ROSILDA LIBERATO DA SILVA	0050571	223505	36	2.512,66	264,00	369,75	184,70	698,75	2.776,66	1.373,70
02442072246	RAKEL DAIANE COSTA DA SILVA	0050571	223505	36	2.512,66	264,00	369,75	184,70	698,75	2.776,66	1.373,70
00799658227	SAMANTHA SAMI LOBATO DE OLIVEIRA	0050571	223505	36	2.512,66	264,00	369,75	184,70	798,18	3.146,41	1.373,70
83180800259	SANDRA DO SOCORRO CASTRO DA SILVA	0050571	223505	36	2.512,66	264,00	369,75	184,70	698,75	2.776,66	1.373,70
82871167249	SIMONE CRISTINA DE SOUZA CASTRO	0050571	223505	36	2.512,66	264,00	369,75	184,70	698,75	2.776,66	1.373,70
71599992240	SUELLEN REIS NOGUEIRA	0050571	223505	36	2.512,66	264,00	369,75	184,70	798,18	3.146,41	1.373,70
93370032287	TERCILIA MAIARA BARROS BORRALHO	0050571	223505	36	2.512,66	264,00	369,75	184,70	698,75	2.776,66	1.373,70
72188421272	THAYANA JACQUELINE CORREA SIMPDES	0050571	223505	36	2.512,66	264,00	369,75	184,70	798,18	3.146,41	1.373,70

DIÁRIO OFICIAL DA UNIÃO

Publicado em: 28/12/2024 | Edição: 249-B | Seção: 1 - Extra B | Página: 35

Órgão: Ministério da Saúde/Gabinete da Ministra

PORTARIA GM/MS Nº 6.272, DE 26 DE DEZEMBRO DE 2024

Dispõe sobre os valores referentes à parcela do mês de dezembro, de que trata o Título IX-A da Portaria de Consolidação GM/MS nº 6, de 28 de setembro de 2017, relativos ao repasse da assistência financeira complementar referente ao exercício de 2024.

O MINISTRO DE ESTADO DA SAÚDE SUBSTITUTO, no uso das atribuições que lhe conferem os incisos I e II do parágrafo único do art. 87 da Constituição, resolve:

Art. 1º Os valores referentes ao repasse da assistência financeira complementar de que trata o Título IX-A da Portaria de Consolidação GM/MS nº 6, de 28 de setembro de 2017, para a parcela do mês de dezembro, observarão o disposto no Anexo a esta Portaria, obtidos a partir dos critérios constantes no art. 1120-C da citada Portaria de Consolidação.

Art. 2º Esta Portaria entra em vigor na data de sua publicação.

SWEDENBERGER DO NASCIMENTO BARBOSA

ANEXO

UF	IBGE	ESTADO/MUNICÍPIO	GESTÃO	VALOR TRANSFERIDO DEZEMBRO - R\$
AC	120040	ACRE	ESTADUAL	2.501.034,73
AC	120001	ACRELANDIA	MUNICIPAL	35.317,29
AC	120010	BRASILEIA	MUNICIPAL	27.894,71
AC	120017	CAPIXABA	MUNICIPAL	34.496,55
AC	120020	CRUZEIRO DO SUL	MUNICIPAL	227.374,12
AC	120025	EPITACIOLANDIA	MUNICIPAL	67.316,38
AC	120030	FEIJO	MUNICIPAL	36.603,01
AC	120033	MANCIO LIMA	MUNICIPAL	57.451,68
AC	120034	MANOEL URBANO	MUNICIPAL	229,79
AC	120038	PLACIDO DE CASTRO	MUNICIPAL	43.916,37
AC	120039	PORTO WALTER	MUNICIPAL	37.967,49
AC	120040	RIO BRANCO	MUNICIPAL	9.190,20
AC	120042	RODRIGUES ALVES	MUNICIPAL	18.924,47
AC	120050	SENA MADUREIRA	MUNICIPAL	129.669,45
AC	120045	SENADOR GUIOMARD	MUNICIPAL	72.751,09
AC	120060	TARAUACA	MUNICIPAL	782,85
AC	120070	XAPURI	MUNICIPAL	36.494,42
AL	270430	ALAGOAS	ESTADUAL	1.328.067,04
AL	270010	AGUA BRANCA	MUNICIPAL	109.743,59
AL	270020	ANADIA	MUNICIPAL	2.703,64
AL	270030	ARAPIRACA	MUNICIPAL	1.353.315,27
AL	270040	ATALAIA	MUNICIPAL	126.059,00
AL	270050	BARRA DE SANTO ANTONIO	MUNICIPAL	61.267,90
AL	270060	BARRA DE SAO MIGUEL	MUNICIPAL	32.402,33
AL	270070	BATALHA	MUNICIPAL	28.821,50
AL	270080	BELEM	MUNICIPAL	12.886,69
AL	270090	BELO MONTE	MUNICIPAL	39.796,75



AL	270110	BRANQUINHA	MUNICIPAL	38.672,89
AL	270120	CACIMBINHAS	MUNICIPAL	49.241,61
AL	270130	CAJUEIRO	MUNICIPAL	117.869,00
AL	270135	CAMPESTRE	MUNICIPAL	56.433,95
AL	270140	CAMPO ALEGRE	MUNICIPAL	134.866,55
AL	270150	CAMPO GRANDE	MUNICIPAL	12.039,84
AL	270160	CANAPI	MUNICIPAL	106.601,72
AL	270180	CARNEIROS	MUNICIPAL	47.973,95
AL	270200	COITE DO NOIA	MUNICIPAL	62.405,47
AL	270210	COLONIA LEOPOLDINA	MUNICIPAL	122.335,43
AL	270220	COQUEIRO SECO	MUNICIPAL	42.832,08
AL	270230	CORURIFE	MUNICIPAL	680.105,88
AL	270235	CRAIBAS	MUNICIPAL	2.398,16
AL	270250	DOIS RIACHOS	MUNICIPAL	95.314,92
AL	270260	FEIRA GRANDE	MUNICIPAL	122.481,66
AL	270270	FELIZ DESERTO	MUNICIPAL	3.548,27
AL	270290	GIRAU DO PONCIANO	MUNICIPAL	128.609,65
AL	270300	IBATEGUARA	MUNICIPAL	61.837,87
AL	270310	IGACI	MUNICIPAL	47.177,15
AL	270320	IGREJA NOVA	MUNICIPAL	69.940,80
AL	270340	JACARE DOS HOMENS	MUNICIPAL	37.413,56
AL	270360	JAPARATINGA	MUNICIPAL	38.259,37
AL	270375	JEQUIA DA PRAIA	MUNICIPAL	58.293,83
AL	270380	JOAQUIM GOMES	MUNICIPAL	154.412,90
AL	270390	JUNDIA	MUNICIPAL	30.055,50
AL	270400	JUNQUEIRO	MUNICIPAL	169.902,81
AL	270410	LAGOA DA CANOA	MUNICIPAL	143.155,39
AL	270420	LIMOEIRO DE ANADIA	MUNICIPAL	156.038,89
AL	270430	MACEIO	MUNICIPAL	2.954.592,48
AL	270440	MAJOR ISIDORO	MUNICIPAL	102.261,92
AL	270490	MAR VERMELHO	MUNICIPAL	10.073,26
AL	270460	MARAVILHA	MUNICIPAL	59.377,48
AL	270470	MARECHAL DEODORO	MUNICIPAL	238.539,69
AL	270480	MARIBONDO	MUNICIPAL	71.137,01
AL	270510	MATRIZ DE CAMARAGIBE	MUNICIPAL	193.004,62
AL	270520	MESSIAS	MUNICIPAL	146.707,17
AL	270530	MINADOR DO NEGRAO	MUNICIPAL	31.540,13
AL	270540	MONTEIROPOLIS	MUNICIPAL	12.809,07

AL	270550	MURICI	MUNICIPAL	141.905,96
AL	270560	NOVO LINO	MUNICIPAL	103.284,92
AL	270570	OLHO D'AGUA DAS FLORES	MUNICIPAL	78.960,67
AL	270590	OLHO D'AGUA GRANDE	MUNICIPAL	16.604,54
AL	270600	OLIVENCA	MUNICIPAL	43.361,61
AL	270610	OURO BRANCO	MUNICIPAL	9.612,12
AL	270620	PALESTINA	MUNICIPAL	50.323,82
AL	270630	PALMEIRA DOS INDIOS	MUNICIPAL	527.958,51
AL	270640	PAO DE ACUCAR	MUNICIPAL	164.460,69
AL	270642	PARICONHA	MUNICIPAL	50.550,92
AL	270650	PASSO DE CAMARAGIBE	MUNICIPAL	90.000,93
AL	270660	PAULO JACINTO	MUNICIPAL	37.147,71
AL	270670	PENEDO	MUNICIPAL	306.507,37



AL	270680	PIACABUCU	MUNICIPAL	46.240,68
AL	270690	PILAR	MUNICIPAL	165.078,30
AL	270700	PINDOBA	MUNICIPAL	506,95
AL	270710	PIRANHAS	MUNICIPAL	21.369,74
AL	270720	POCO DAS TRINCHEIRAS	MUNICIPAL	35.579,84
AL	270730	PORTO CALVO	MUNICIPAL	122.978,17
AL	270740	PORTO DE PEDRAS	MUNICIPAL	50.312,03
AL	270750	PORTO REAL DO COLEGIO	MUNICIPAL	105.309,76
AL	270760	QUEBRANGULO	MUNICIPAL	20.472,13
AL	270770	RIO LARGO	MUNICIPAL	153.880,78
AL	270780	ROTEIRO	MUNICIPAL	25.592,72
AL	270790	SANTA LUZIA DO NORTE	MUNICIPAL	95.000,78
AL	270800	SANTANA DO IPANEMA	MUNICIPAL	517.301,84
AL	270810	SANTANA DO MUNDAU	MUNICIPAL	26.521,92
AL	270820	SAO BRAS	MUNICIPAL	54.566,07
AL	270830	SAO JOSE DA LAJE	MUNICIPAL	147.145,92
AL	270840	SAO JOSE DA TAPERA	MUNICIPAL	206.463,59
AL	270850	SAO LUIS DO QUITUNDE	MUNICIPAL	261.037,10
AL	270860	SAO MIGUEL DOS CAMPOS	MUNICIPAL	502.701,79
AL	270880	SAO SEBASTIAO	MUNICIPAL	180.740,49
AL	270890	SATUBA	MUNICIPAL	108.251,13
AL	270895	SENADOR RUI PALMEIRA	MUNICIPAL	62.575,28
AL	270900	TANQUE D'ARCA	MUNICIPAL	13.618,35
AL	270910	TAQUARANA	MUNICIPAL	100.079,22
AL	270915	TEOTONIO VILELA	MUNICIPAL	110.283,64
AL	270920	TRAIPU	MUNICIPAL	81.942,25
AL	270930	UNIAO DOS PALMARES	MUNICIPAL	162.156,33
AL	270940	VICOSA	MUNICIPAL	89.534,98
AM	130260	AMAZONAS	ESTADUAL	8.147.060,35
AM	130002	ALVARAES	MUNICIPAL	66.340,17
AM	130006	AMATURA	MUNICIPAL	29.904,42
AM	130008	ANAMA	MUNICIPAL	61.954,49
AM	130010	ANORI	MUNICIPAL	118.191,01
AM	130020	ATALAIA DO NORTE	MUNICIPAL	207.750,00
AM	130030	AUTAZES	MUNICIPAL	42.684,82
AM	130040	BARCELOS	MUNICIPAL	95.625,00
AM	130050	BARREIRINHA	MUNICIPAL	174.295,63
AM	130060	BENJAMIN CONSTANT	MUNICIPAL	177.590,62
AM	130068	BOA VISTA DO RAMOS	MUNICIPAL	113.670,10
AM	130070	BOCA DO ACRE	MUNICIPAL	66.518,90
AM	130080	BORBA	MUNICIPAL	172.898,47
AM	130083	CAAPIRANGA	MUNICIPAL	227.608,25
AM	130090	CANUTAMA	MUNICIPAL	97.780,00
AM	130100	CARAUARI	MUNICIPAL	120.669,67
AM	130110	CAREIRO	MUNICIPAL	184.762,09
AM	130115	CAREIRO DA VARZEA	MUNICIPAL	128.165,08
AM	130120	COARI	MUNICIPAL	696.862,60
AM	130130	CODAJAS	MUNICIPAL	128.117,41
AM	130140	EIRUNEPE	MUNICIPAL	153.049,86
AM	130160	FONTE BOA	MUNICIPAL	200.636,58
AM	130165	GUAJARA	MUNICIPAL	127.155,67
AM	130170	HUMAITA	MUNICIPAL	228.781,86



AM	130180	IPIXUNA	MUNICIPAL	214.831,88
AM	130185	IRANDUBA	MUNICIPAL	289.433,01
AM	130195	ITAMARATI	MUNICIPAL	53.549,16
AM	130200	ITAPIRANGA	MUNICIPAL	51.780,29
AM	130210	JAPURA	MUNICIPAL	55.467,29
AM	130220	JURUA	MUNICIPAL	64.970,50
AM	130230	JUTAI	MUNICIPAL	111.140,10
AM	130240	LABREA	MUNICIPAL	241.273,66
AM	130250	MANACAPURU	MUNICIPAL	687.590,21
AM	130255	MANAQUIRI	MUNICIPAL	126.902,00
AM	130270	MANICORE	MUNICIPAL	335.345,69
AM	130290	MAUES	MUNICIPAL	94.995,50
AM	130300	NHAMUNDA	MUNICIPAL	824.960,00
AM	130310	NOVA OLINDA DO NORTE	MUNICIPAL	124.590,00

AM	130320	NOVO AIRAO	MUNICIPAL	83.593,65
AM	130330	NOVO ARIPUANA	MUNICIPAL	54.210,16
AM	130340	PARINTINS	MUNICIPAL	803.998,10
AM	130350	PAUINI	MUNICIPAL	74.034,09
AM	130353	PRESIDENTE FIGUEIREDO	MUNICIPAL	159.524,81
AM	130356	RIO PRETO DA EVA	MUNICIPAL	196.268,64
AM	130360	SANTA ISABEL DO RIO NEGRO	MUNICIPAL	57.570,65
AM	130370	SANTO ANTONIO DO ICA	MUNICIPAL	143.498,97
AM	130380	SAO GABRIEL DA CACHOEIRA	MUNICIPAL	19.986,87
AM	130390	SAO PAULO DE OLIVENCA	MUNICIPAL	138.574,48
AM	130395	SAO SEBASTIAO DO UATUMA	MUNICIPAL	56.424,42
AM	130400	SILVES	MUNICIPAL	38.172,82
AM	130406	TABATINGA	MUNICIPAL	151.611,09
AM	130420	TEFE	MUNICIPAL	490.815,70
AM	130423	TONANTINS	MUNICIPAL	141.945,49
AM	130426	UARINI	MUNICIPAL	64.132,97
AM	130430	URUCARA	MUNICIPAL	56.634,40
AM	130440	URUCURITUBA	MUNICIPAL	138.150,62
AP	160030	AMAPÁ	ESTADUAL	580.561,18
AP	160010	AMAPA	MUNICIPAL	45.248,42
AP	160020	CALCOENE	MUNICIPAL	67.164,28
AP	160021	CUTIAS	MUNICIPAL	64.046,00
AP	160023	FERREIRA GOMES	MUNICIPAL	14.592,10
AP	160025	ITAUBAL	MUNICIPAL	113.924,32
AP	160027	LARANJAL DO JARI	MUNICIPAL	129.792,95
AP	160030	MACAPA	MUNICIPAL	2.364.452,88
AP	160040	MAZAGAO	MUNICIPAL	138.365,24
AP	160050	OIAPOQUE	MUNICIPAL	103.290,97
AP	160015	PEDRA BRANCA DO AMAPARI	MUNICIPAL	20.772,89
AP	160053	PORTO GRANDE	MUNICIPAL	30.515,51
AP	160055	PRACUUBA	MUNICIPAL	30.859,67
AP	160060	SANTANA	MUNICIPAL	521.105,99
AP	160005	SERRA DO NAVIO	MUNICIPAL	25.386,75
AP	160070	TARTARUGALZINHO	MUNICIPAL	123.145,71
AP	160080	VITORIA DO JARI	MUNICIPAL	74.483,74
BA	292740	BAHIA	ESTADUAL	27.366.625,46
BA	290010	ABAIRA	MUNICIPAL	23.253,98



BA	290030	ACAJUTIBA	MUNICIPAL	187.569,59
BA	290035	ADUSTINA	MUNICIPAL	82.482,21
BA	290040	AGUA FRIA	MUNICIPAL	66.457,70
BA	290060	AIQUARA	MUNICIPAL	40.564,32
BA	290070	ALAGOINHAS	MUNICIPAL	67.350,38
BA	290080	ALCOBACA	MUNICIPAL	164.344,90
BA	290090	ALMADINA	MUNICIPAL	46.379,04
BA	290100	AMARGOSA	MUNICIPAL	193.731,42
BA	290110	AMELIA RODRIGUES	MUNICIPAL	99.520,89
BA	290115	AMERICA DOURADA	MUNICIPAL	131.031,75
BA	290120	ANAGE	MUNICIPAL	135.372,10
BA	290130	ANDARAI	MUNICIPAL	36.289,85
BA	290135	ANDORINHA	MUNICIPAL	54.198,82
BA	290140	ANGICAL	MUNICIPAL	79.103,29
BA	290150	ANGUERA	MUNICIPAL	29.968,24
BA	290160	ANTAS	MUNICIPAL	43.045,47
BA	290180	ANTONIO GONCALVES	MUNICIPAL	58.474,96
BA	290190	APORA	MUNICIPAL	148.921,34
BA	290195	APUAREMA	MUNICIPAL	53.282,29
BA	290205	ARACAS	MUNICIPAL	62.430,61
BA	290200	ARACATU	MUNICIPAL	106.559,85
BA	290210	ARACI	MUNICIPAL	270.528,94
BA	290225	ARATACA	MUNICIPAL	51.106,58
BA	290230	ARATUIPE	MUNICIPAL	44.994,13
BA	290240	AURELINO LEAL	MUNICIPAL	79.686,96
BA	290250	BAIANOPOLIS	MUNICIPAL	88.904,67
BA	290265	BANZAE	MUNICIPAL	54.515,64
BA	290270	BARRA	MUNICIPAL	130.676,32
BA	290290	BARRA DO CHOCA	MUNICIPAL	160.137,74
BA	290300	BARRA DO MENDES	MUNICIPAL	134.106,70
BA	290323	BARRO ALTO	MUNICIPAL	28.221,29
BA	290330	BARRO PRETO	MUNICIPAL	70.987,31
BA	290327	BARROCAS	MUNICIPAL	71.466,63
BA	290340	BELMONTE	MUNICIPAL	96.788,08
BA	290350	BELO CAMPO	MUNICIPAL	148.473,51
BA	290360	BIRITINGA	MUNICIPAL	107.789,49
BA	290370	BOA NOVA	MUNICIPAL	75.414,37
BA	290380	BOA VISTA DO TUPIM	MUNICIPAL	96.063,74
BA	290390	BOM JESUS DA LAPA	MUNICIPAL	652.290,27
BA	290395	BOM JESUS DA SERRA	MUNICIPAL	61.123,86
BA	290400	BONINAL	MUNICIPAL	72.233,65
BA	290405	BONITO	MUNICIPAL	158.133,95

BA	290410	BOQUIRA	MUNICIPAL	169.957,96
BA	290420	BOTUPORA	MUNICIPAL	83.263,68
BA	290430	BREJOES	MUNICIPAL	45.700,15
BA	290450	BROTAS DE MACAUBAS	MUNICIPAL	72.678,19
BA	290460	BRUMADO	MUNICIPAL	387.179,33
BA	290470	BUERAREMA	MUNICIPAL	65.991,88
BA	290475	BURITIRAMA	MUNICIPAL	59.357,09
BA	290490	CACHOEIRA	MUNICIPAL	104.791,95
BA	290500	CACULE	MUNICIPAL	115.693,53



BA	290510	CAEM	MUNICIPAL	62.826,74
BA	290515	CAETANOS	MUNICIPAL	46.863,68
BA	290520	CAETITE	MUNICIPAL	369.307,93
BA	290530	CAFARNAUM	MUNICIPAL	82.544,73
BA	290540	CAIRU	MUNICIPAL	103.122,07
BA	290550	CALDEIRAO GRANDE	MUNICIPAL	11.953,06
BA	290560	CAMACAN	MUNICIPAL	65.073,13
BA	290580	CAMAMU	MUNICIPAL	180.635,16
BA	290590	CAMPO ALEGRE DE LOURDES	MUNICIPAL	147.940,29
BA	290610	CANAPOLIS	MUNICIPAL	68.094,60
BA	290620	CANARANA	MUNICIPAL	67.740,53
BA	290630	CANAVIEIRAS	MUNICIPAL	130.958,52
BA	290660	CANDIBA	MUNICIPAL	52.927,56
BA	290670	CANDIDO SALES	MUNICIPAL	136.323,67
BA	290680	CANSANCAO	MUNICIPAL	112.376,44
BA	290687	CAPIM GROSSO	MUNICIPAL	107.403,65
BA	290689	CARAIBAS	MUNICIPAL	61.913,34
BA	290710	CARINHANHA	MUNICIPAL	54.951,61
BA	290720	CASA NOVA	MUNICIPAL	92.621,65
BA	290730	CASTRO ALVES	MUNICIPAL	156.810,90
BA	290740	CATOLANDIA	MUNICIPAL	34.192,39
BA	290750	CATU	MUNICIPAL	85.811,33
BA	290755	CATURAMA	MUNICIPAL	52.817,52
BA	290760	CENTRAL	MUNICIPAL	128.452,02
BA	290770	CHORROCHO	MUNICIPAL	111.383,70
BA	290780	CICERO DANTAS	MUNICIPAL	120.170,45
BA	290790	CIPO	MUNICIPAL	61.253,82
BA	290800	COARACI	MUNICIPAL	122.201,74
BA	290810	COCOS	MUNICIPAL	115.203,83
BA	290820	CONCEICAO DA FEIRA	MUNICIPAL	84.527,03
BA	290830	CONCEICAO DO ALMEIDA	MUNICIPAL	142.184,15
BA	290840	CONCEICAO DO COITE	MUNICIPAL	187.492,86
BA	290850	CONCEICAO DO JACUIPE	MUNICIPAL	173.215,95
BA	290880	CONTENDAS DO SINCORA	MUNICIPAL	38.175,85
BA	290900	CORDEIROS	MUNICIPAL	62.184,24
BA	290910	CORIBE	MUNICIPAL	101.711,39
BA	290920	CORONEL JOAO SA	MUNICIPAL	91.305,48
BA	290930	CORRENTINA	MUNICIPAL	92.530,28
BA	290940	COTEGIPE	MUNICIPAL	34.466,84
BA	290950	CRAVOLANDIA	MUNICIPAL	58.176,49
BA	290960	CRISOPOLIS	MUNICIPAL	108.525,72
BA	290970	CRISTOPOLIS	MUNICIPAL	73.040,16
BA	290980	CRUZ DAS ALMAS	MUNICIPAL	190.199,85
BA	291005	DIAS D'AVILA	MUNICIPAL	268.904,12
BA	291010	DOM BASILIO	MUNICIPAL	50.642,90
BA	291020	DOM MACEDO COSTA	MUNICIPAL	15.266,40
BA	291030	ELISIO MEDRADO	MUNICIPAL	51.722,13
BA	291040	ENCRUZILHADA	MUNICIPAL	136.483,43
BA	291050	ENTRE RIOS	MUNICIPAL	195.759,44
BA	290050	ERICO CARDOSO	MUNICIPAL	66.099,73
BA	291060	ESPLANADA	MUNICIPAL	72.340,82
BA	291070	EUCLIDES DA CUNHA	MUNICIPAL	20.076,50



BA	291072	EUNAPOLIS	MUNICIPAL	71.335,37
BA	291077	FEIRA DA MATA	MUNICIPAL	2.400,72
BA	291085	FILADELFIA	MUNICIPAL	161.609,84
BA	291090	FIRMINO ALVES	MUNICIPAL	57.194,77
BA	291100	FLORESTA AZUL	MUNICIPAL	60.679,54
BA	291110	FORMOSA DO RIO PRETO	MUNICIPAL	114.505,32
BA	291120	GANDU	MUNICIPAL	81.920,15
BA	291125	GAVIAO	MUNICIPAL	32.628,61
BA	291140	GLORIA	MUNICIPAL	42.284,29
BA	291150	GONGOGI	MUNICIPAL	75.725,50
BA	291160	GOVERNADOR MANGABEIRA	MUNICIPAL	113.036,71
BA	291165	GUAJERU	MUNICIPAL	57.404,14
BA	291170	GUANAMBI	MUNICIPAL	371.987,52
BA	291180	GUARATINGA	MUNICIPAL	77.120,25
BA	291185	HELIOPOLIS	MUNICIPAL	62.612,68
BA	291200	IBIASSUCE	MUNICIPAL	79.068,20
BA	291210	IBICARAI	MUNICIPAL	133.771,51
BA	291230	IBICUI	MUNICIPAL	115.049,31

BA	291250	IBIPITANGA	MUNICIPAL	90.131,53
BA	291260	IBIQUERA	MUNICIPAL	35.230,05
BA	291270	IBIRAPITANGA	MUNICIPAL	99.580,23
BA	291280	IBIRAPUA	MUNICIPAL	43.031,86
BA	291290	IBIRATAIA	MUNICIPAL	64.096,57
BA	291310	IBITITA	MUNICIPAL	88.031,55
BA	291320	IBOTIRAMA	MUNICIPAL	271.621,75
BA	291330	ICHU	MUNICIPAL	47.584,44
BA	291340	IGAPORA	MUNICIPAL	79.275,45
BA	291345	IGRAPIUNA	MUNICIPAL	109.178,42
BA	291350	IGUAI	MUNICIPAL	56.674,09
BA	291360	ILHEUS	MUNICIPAL	274.983,46
BA	291370	INHAMBUPE	MUNICIPAL	95.466,76
BA	291380	IPECAETA	MUNICIPAL	29.652,10
BA	291390	IPIAU	MUNICIPAL	84.911,45
BA	291400	IPIRA	MUNICIPAL	17.369,23
BA	291410	IPUPIARA	MUNICIPAL	65.317,35
BA	291420	IRAJUBA	MUNICIPAL	64.803,06
BA	291430	IRAMAIA	MUNICIPAL	60.627,70
BA	291440	IRAQUARA	MUNICIPAL	102.198,46
BA	291450	IRARA	MUNICIPAL	161.457,05
BA	291460	IRECE	MUNICIPAL	190.771,87
BA	291465	ITABELA	MUNICIPAL	45.329,82
BA	291470	ITABERABA	MUNICIPAL	332.268,32
BA	291480	ITABUNA	MUNICIPAL	785.127,48
BA	291490	ITACARE	MUNICIPAL	144.885,52
BA	291510	ITAGI	MUNICIPAL	75.009,81
BA	291530	ITAGIMIRIM	MUNICIPAL	57.639,30
BA	291535	ITAGUACU DA BAHIA	MUNICIPAL	5.438,34
BA	291540	ITAJU DO COLONIA	MUNICIPAL	11.299,17
BA	291550	ITAJUIPE	MUNICIPAL	114.035,30
BA	291560	ITAMARAJU	MUNICIPAL	269.454,45
BA	291580	ITAMBE	MUNICIPAL	57.333,11



BA	291590	ITANAGRA	MUNICIPAL	79.463,11
BA	291600	ITANHEM	MUNICIPAL	112.060,06
BA	291610	ITAPARICA	MUNICIPAL	14.946,98
BA	291620	ITAPE	MUNICIPAL	33.300,33
BA	291630	ITAPEBI	MUNICIPAL	47.037,99
BA	291640	ITAPETINGA	MUNICIPAL	240.202,91
BA	291660	ITAPITANGA	MUNICIPAL	83.243,99
BA	291670	ITAQUARA	MUNICIPAL	62.292,16
BA	291685	ITATIM	MUNICIPAL	73.987,59
BA	291690	ITIRUCU	MUNICIPAL	57.572,06
BA	291700	ITIUBA	MUNICIPAL	150.221,85
BA	291710	ITORORO	MUNICIPAL	66.073,20
BA	291730	ITUBERA	MUNICIPAL	105.053,58
BA	291733	IUIU	MUNICIPAL	65.490,62
BA	291740	JACARACI	MUNICIPAL	104.975,11
BA	291750	JACOBINA	MUNICIPAL	119.476,12
BA	291760	JAGUAQUARA	MUNICIPAL	183.247,54
BA	291780	JAGUARIPE	MUNICIPAL	91.031,86
BA	291790	JANDAIRA	MUNICIPAL	46.317,31
BA	291800	JEQUIE	MUNICIPAL	223.769,16
BA	291810	JEREMOABO	MUNICIPAL	112.451,55
BA	291820	JIQUIRICA	MUNICIPAL	87.068,82
BA	291830	JITAUNA	MUNICIPAL	73.552,10
BA	291835	JOAO DOURADO	MUNICIPAL	94.965,85
BA	291840	JUAZEIRO	MUNICIPAL	701.855,50
BA	291850	JUSSARA	MUNICIPAL	85.660,50
BA	291855	JUSSARI	MUNICIPAL	34.434,10
BA	291860	JUSSIAPE	MUNICIPAL	72.614,43
BA	291870	LAFAIETE COUTINHO	MUNICIPAL	48.222,30
BA	291875	LAGOA REAL	MUNICIPAL	62.204,59
BA	291880	LAJE	MUNICIPAL	182.509,32
BA	291890	LAJEDAO	MUNICIPAL	44.581,24
BA	291900	LAJEDINHO	MUNICIPAL	8.838,17
BA	291915	LAPAO	MUNICIPAL	145.233,09
BA	291920	LAURO DE FREITAS	MUNICIPAL	953.092,80
BA	291930	LENCOIS	MUNICIPAL	54.933,91
BA	291940	LICINIO DE ALMEIDA	MUNICIPAL	50.341,44
BA	291950	LIVRAMENTO DE NOSSA SENHORA	MUNICIPAL	197.920,99
BA	291955	LUIS EDUARDO MAGALHAES	MUNICIPAL	434.285,23
BA	291960	MACAJUBA	MUNICIPAL	34.396,73
BA	291970	MACARANI	MUNICIPAL	98.857,74
BA	291980	MACAUBAS	MUNICIPAL	322.276,97
BA	291990	MACURURE	MUNICIPAL	57.769,06
BA	291992	MADRE DE DEUS	MUNICIPAL	119.833,50
BA	291995	MAETINGA	MUNICIPAL	43.199,97
BA	292000	MAIQUINIQUE	MUNICIPAL	55.827,66

BA	292010	MAIRI	MUNICIPAL	28.855,71
BA	292020	MALHADA	MUNICIPAL	106.566,61
BA	292030	MALHADA DE PEDRAS	MUNICIPAL	46.728,23
BA	292040	MANOEL VITORINO	MUNICIPAL	56.304,28
BA	292050	MARACAS	MUNICIPAL	121.339,80



BA	292060	MARAGOGIPE	MUNICIPAL	167.689,69
BA	292070	MARAU	MUNICIPAL	141.439,54
BA	292080	MARCIONILIO SOUZA	MUNICIPAL	78.960,61
BA	292090	MASCOTE	MUNICIPAL	55.497,47
BA	292100	MATA DE SAO JOAO	MUNICIPAL	187.515,00
BA	292105	MATINA	MUNICIPAL	86.153,66
BA	292110	MEDEIROS NETO	MUNICIPAL	134.479,44
BA	292120	MIGUEL CALMON	MUNICIPAL	60.527,79
BA	292130	MILAGRES	MUNICIPAL	15.023,14
BA	292140	MIRANGABA	MUNICIPAL	94.692,89
BA	292145	MIRANTE	MUNICIPAL	11.175,75
BA	292150	MONTE SANTO	MUNICIPAL	235.136,52
BA	292160	MORPARA	MUNICIPAL	58.372,78
BA	292170	MORRO DO CHAPEU	MUNICIPAL	286.670,53
BA	292180	MORTUGABA	MUNICIPAL	60.333,48
BA	292190	MUCUGE	MUNICIPAL	57.404,37
BA	292200	MUCURI	MUNICIPAL	234.279,43
BA	292205	MULUNGU DO MORRO	MUNICIPAL	116.390,31
BA	292210	MUNDO NOVO	MUNICIPAL	721,11
BA	292220	MUNIZ FERREIRA	MUNICIPAL	46.465,68
BA	292230	MURITIBA	MUNICIPAL	132.378,89
BA	292240	MUTUIPE	MUNICIPAL	45.987,27
BA	292250	NAZARE	MUNICIPAL	89.014,28
BA	292260	NILO PECANHA	MUNICIPAL	43.814,87
BA	292270	NOVA CANAA	MUNICIPAL	19.196,15
BA	292273	NOVA FATIMA	MUNICIPAL	36.362,06
BA	292275	NOVA IBIA	MUNICIPAL	52.235,62
BA	292280	NOVA ITARANA	MUNICIPAL	82.013,83
BA	292285	NOVA REDENCAO	MUNICIPAL	55.382,67
BA	292290	NOVA SOURE	MUNICIPAL	117.407,76
BA	292300	NOVA VICOSA	MUNICIPAL	142.043,79
BA	292303	NOVO HORIZONTE	MUNICIPAL	57.245,68
BA	292305	NOVO TRIUNFO	MUNICIPAL	52.149,31
BA	292310	OLINDINA	MUNICIPAL	126.747,15
BA	292320	OLIVEIRA DOS BREJINHOS	MUNICIPAL	183.439,25
BA	292330	OURICANGAS	MUNICIPAL	23.049,85
BA	292335	OUROLANDIA	MUNICIPAL	142.664,25
BA	292340	PALMAS DE MONTE ALTO	MUNICIPAL	146.043,59
BA	292360	PARAMIRIM	MUNICIPAL	173.011,77
BA	292370	PARATINGA	MUNICIPAL	161.543,33
BA	292380	PARIPIRANGA	MUNICIPAL	55.572,86
BA	292390	PAU BRASIL	MUNICIPAL	66.132,82
BA	292400	PAULO AFONSO	MUNICIPAL	530.081,54
BA	292405	PE DE SERRA	MUNICIPAL	43.510,72
BA	292410	PEDRAO	MUNICIPAL	29.976,22
BA	292420	PEDRO ALEXANDRE	MUNICIPAL	48.974,03
BA	292430	PIATA	MUNICIPAL	115.968,38
BA	292440	PILAO ARCADEO	MUNICIPAL	110.496,19
BA	292460	PINDOBACU	MUNICIPAL	51.076,79
BA	292465	PINTADAS	MUNICIPAL	7.312,06
BA	292467	PIRAI DO NORTE	MUNICIPAL	33.005,27
BA	292490	PLANALTINO	MUNICIPAL	55.524,42



BA	292500	PLANALTO	MUNICIPAL	168.077,06
BA	292510	POCOES	MUNICIPAL	20.287,75
BA	292520	POJUCA	MUNICIPAL	172.755,72
BA	292525	PONTO NOVO	MUNICIPAL	238.306,34
BA	292530	PORTO SEGURO	MUNICIPAL	208.452,08
BA	292540	POTIRAGUA	MUNICIPAL	56.319,37
BA	292550	PRADO	MUNICIPAL	137.562,16
BA	292560	PRESIDENTE DUTRA	MUNICIPAL	88.045,63
BA	292570	PRESIDENTE JANIO QUADROS	MUNICIPAL	101.896,55
BA	292575	PRESIDENTE TANCREDO NEVES	MUNICIPAL	88.336,53
BA	292580	QUEIMADAS	MUNICIPAL	56.564,05
BA	292590	QUIJINGUE	MUNICIPAL	70.580,67
BA	292593	QUIXABEIRA	MUNICIPAL	30.988,49
BA	292600	REMANSO	MUNICIPAL	131.118,87
BA	292610	RETIROLANDIA	MUNICIPAL	12.213,37
BA	292640	RIACHO DE SANTANA	MUNICIPAL	194.438,20
BA	292660	RIBEIRA DO POMBAL	MUNICIPAL	110.851,87
BA	292665	RIBEIRAO DO LARGO	MUNICIPAL	36.851,07
BA	292670	RIO DE CONTAS	MUNICIPAL	103.611,56
BA	292690	RIO DO PIRES	MUNICIPAL	46.397,89
BA	292700	RIO REAL	MUNICIPAL	229.160,88
BA	292710	RODELAS	MUNICIPAL	71.234,87

BA	292720	RUY BARBOSA	MUNICIPAL	83.212,59
BA	292730	SALINAS DA MARGARIDA	MUNICIPAL	91.441,00
BA	292740	SALVADOR	MUNICIPAL	4.107.527,11
BA	292750	SANTA BARBARA	MUNICIPAL	35.426,00
BA	292760	SANTA BRIGIDA	MUNICIPAL	63.815,43
BA	292770	SANTA CRUZ CABRALIA	MUNICIPAL	31.790,17
BA	292780	SANTA CRUZ DA VITORIA	MUNICIPAL	29.744,27
BA	292790	SANTA INES	MUNICIPAL	84.996,37
BA	292805	SANTA LUZIA	MUNICIPAL	25.860,34
BA	292810	SANTA MARIA DA VITORIA	MUNICIPAL	187.720,88
BA	292840	SANTA RITA DE CASSIA	MUNICIPAL	48.702,75
BA	292850	SANTA TERESINHA	MUNICIPAL	87.752,36
BA	292800	SANTALUZ	MUNICIPAL	115.663,70
BA	292820	SANTANA	MUNICIPAL	103.677,37
BA	292830	SANTANOPOLIS	MUNICIPAL	68.948,85
BA	292860	SANTO AMARO	MUNICIPAL	60.041,71
BA	292870	SANTO ANTONIO DE JESUS	MUNICIPAL	376.380,10
BA	292880	SANTO ESTEVAO	MUNICIPAL	205.188,24
BA	292895	SAO DOMINGOS	MUNICIPAL	85.932,21
BA	292910	SAO FELIPE	MUNICIPAL	138.138,34
BA	292900	SAO FELIX	MUNICIPAL	43.283,07
BA	292905	SAO FELIX DO CORIBE	MUNICIPAL	120.925,84
BA	292920	SAO FRANCISCO DO CONDE	MUNICIPAL	59.557,57
BA	292930	SAO GONCALO DOS CAMPOS	MUNICIPAL	74.438,38
BA	292935	SAO JOSE DA VITORIA	MUNICIPAL	58.544,41
BA	292940	SAO MIGUEL DAS MATAS	MUNICIPAL	45.117,36
BA	292950	SAO SEBASTIAO DO PASSE	MUNICIPAL	182.219,04
BA	292960	SAPEACU	MUNICIPAL	197.333,93
BA	292975	SAUBARA	MUNICIPAL	73.889,60



BA	292980	SAUDE	MUNICIPAL	81.387,15
BA	292990	SEABRA	MUNICIPAL	77.965,66
BA	293000	SEBASTIAO LARANJEIRAS	MUNICIPAL	54.951,85
BA	293010	SENHOR DO BONFIM	MUNICIPAL	461.166,52
BA	293015	SERRA DO RAMALHO	MUNICIPAL	215.929,49
BA	293030	SERRA DOURADA	MUNICIPAL	109.120,34
BA	293040	SERRA PRETA	MUNICIPAL	91.213,08
BA	293050	SERRINHA	MUNICIPAL	442.840,74
BA	293060	SERROLANDIA	MUNICIPAL	39.107,86
BA	293070	SIMOES FILHO	MUNICIPAL	604.150,81
BA	293075	SITIO DO MATO	MUNICIPAL	101.528,52
BA	293076	SITIO DO QUINTO	MUNICIPAL	72.751,97
BA	293077	SOBRADINHO	MUNICIPAL	124.814,85
BA	293080	SOUTO SOARES	MUNICIPAL	92.456,52
BA	293090	TABOCAS DO BREJO VELHO	MUNICIPAL	76.206,60
BA	293100	TANHACU	MUNICIPAL	105.101,65
BA	293105	TANQUE NOVO	MUNICIPAL	129.625,92
BA	293120	TAPEROA	MUNICIPAL	121.788,97
BA	293130	TAPIRAMUTA	MUNICIPAL	95.126,10
BA	293135	TEIXEIRA DE FREITAS	MUNICIPAL	565.690,96
BA	293140	TEODORO SAMPAIO	MUNICIPAL	54.114,77
BA	293170	TERRA NOVA	MUNICIPAL	74.140,29
BA	293180	TREMEDAL	MUNICIPAL	155.866,83
BA	293190	TUCANO	MUNICIPAL	251.304,37
BA	293200	UAUA	MUNICIPAL	145.016,73
BA	293210	UBAIRA	MUNICIPAL	102.952,35
BA	293220	UBAITABA	MUNICIPAL	67.846,50
BA	293230	UBATA	MUNICIPAL	139.414,18
BA	293240	UIBAI	MUNICIPAL	48.590,37
BA	293245	UMBURANAS	MUNICIPAL	116.745,09
BA	293250	UNA	MUNICIPAL	125.091,03
BA	293260	URANDI	MUNICIPAL	116.676,45
BA	293270	URUCUCA	MUNICIPAL	108.327,64
BA	293280	UTINGA	MUNICIPAL	22.717,01
BA	293300	VALENTE	MUNICIPAL	46.138,22
BA	293305	VARZEA DA ROCA	MUNICIPAL	37.578,23
BA	293317	VARZEDO	MUNICIPAL	32.405,07
BA	293320	VERA CRUZ	MUNICIPAL	153.276,10
BA	293325	VEREDA	MUNICIPAL	61.174,92
BA	293330	VITORIA DA CONQUISTA	MUNICIPAL	1.049.759,32
BA	293345	WANDERLEY	MUNICIPAL	84.740,12
BA	293350	WENCESLAU GUIMARAES	MUNICIPAL	3.904,56
BA	293360	XIQUE-XIQUE	MUNICIPAL	242.935,00
CE	230440	CEARÁ	ESTADUAL	5.083.201,95
CE	230010	ABAIARA	MUNICIPAL	28.361,83
CE	230020	ACARAU	MUNICIPAL	438.562,14
CE	230030	ACOPIARA	MUNICIPAL	303.252,85
CE	230040	AIUABA	MUNICIPAL	114.253,82
CE	230050	ALCANTARAS	MUNICIPAL	66.313,87
CE	230060	ALTANEIRA	MUNICIPAL	30.991,94

CE	230070	ALTO SANTO	MUNICIPAL	100.095,88
----	--------	------------	-----------	------------



CE	230080	ANTONINA DO NORTE	MUNICIPAL	62.356,48
CE	230090	APUIARES	MUNICIPAL	58.122,78
CE	230100	AQUIRAZ	MUNICIPAL	454.337,86
CE	230120	ARACOIABA	MUNICIPAL	217.012,85
CE	230125	ARARENDA	MUNICIPAL	51.453,10
CE	230130	ARARIPE	MUNICIPAL	42.433,15
CE	230140	ARATUBA	MUNICIPAL	39.954,02
CE	230150	ARNEIROZ	MUNICIPAL	59.352,92
CE	230170	AURORA	MUNICIPAL	135.691,87
CE	230180	BAIXIO	MUNICIPAL	68.129,60
CE	230185	BANABUIU	MUNICIPAL	92.783,83
CE	230190	BARBALHA	MUNICIPAL	1.429.078,15
CE	230195	BARREIRA	MUNICIPAL	48.913,76
CE	230200	BARRO	MUNICIPAL	98.803,16
CE	230205	BARROQUINHA	MUNICIPAL	112.870,72
CE	230210	BATURITE	MUNICIPAL	322.054,70
CE	230220	BEBERIBE	MUNICIPAL	116.983,88
CE	230230	BELA CRUZ	MUNICIPAL	105.700,13
CE	230240	BOA VIAGEM	MUNICIPAL	227.139,78
CE	230250	BREJO SANTO	MUNICIPAL	342.147,86
CE	230260	CAMOCIM	MUNICIPAL	262.703,84
CE	230270	CAMPOS SALES	MUNICIPAL	86.083,79
CE	230280	CANINDE	MUNICIPAL	288.443,22
CE	230290	CAPISTRANO	MUNICIPAL	98.695,22
CE	230300	CARIDADE	MUNICIPAL	80.268,68
CE	230320	CARIRIACU	MUNICIPAL	90.809,71
CE	230330	CARIUS	MUNICIPAL	59.503,69
CE	230340	CARNAUBAL	MUNICIPAL	146.130,45
CE	230360	CATARINA	MUNICIPAL	98.429,80
CE	230365	CATUNDA	MUNICIPAL	67.721,31
CE	230370	CAUCAIA	MUNICIPAL	1.377.578,62
CE	230380	CEDRO	MUNICIPAL	60.106,03
CE	230390	CHAVAL	MUNICIPAL	60.320,84
CE	230393	CHORO	MUNICIPAL	56.443,91
CE	230395	CHOROZINHO	MUNICIPAL	63.721,87
CE	230420	CRATO	MUNICIPAL	334.338,66
CE	230423	CROATA	MUNICIPAL	43.746,03
CE	230425	CRUZ	MUNICIPAL	155.844,98
CE	230426	DEPUTADO IRAPUAN PINHEIRO	MUNICIPAL	70.858,92
CE	230427	ERERE	MUNICIPAL	55.833,02
CE	230428	EUSEBIO	MUNICIPAL	421.794,74
CE	230430	FARIAS BRITO	MUNICIPAL	70.420,38
CE	230440	FORTALEZA	MUNICIPAL	7.121.522,06
CE	230445	FORTIM	MUNICIPAL	160.954,99
CE	230450	FRECHEIRINHA	MUNICIPAL	105.045,99
CE	230460	GENERAL SAMPAIO	MUNICIPAL	44.588,75
CE	230465	GRACA	MUNICIPAL	80.052,36
CE	230490	GROAIRAS	MUNICIPAL	38.588,12
CE	230500	GUARACIABA DO NORTE	MUNICIPAL	143.067,36
CE	230510	GUARAMIRANGA	MUNICIPAL	36.957,27
CE	230520	HIDROLANDIA	MUNICIPAL	61.753,41
CE	230526	IBARETAMA	MUNICIPAL	54.434,96



CE	230530	IBIAPINA	MUNICIPAL	193.741,83
CE	230533	IBICUITINGA	MUNICIPAL	28.983,73
CE	230535	ICAPUI	MUNICIPAL	62.424,87
CE	230560	INDEPENDENCIA	MUNICIPAL	126.670,01
CE	230565	IPAPORANGA	MUNICIPAL	121.633,54
CE	230570	IPAUMIRIM	MUNICIPAL	935,16
CE	230580	IPU	MUNICIPAL	104.384,07
CE	230590	IPUEIRAS	MUNICIPAL	180.090,68
CE	230600	IRACEMA	MUNICIPAL	70.004,88
CE	230610	IRAUCUBA	MUNICIPAL	124.476,00
CE	230620	ITAICABA	MUNICIPAL	39.337,58
CE	230630	ITAPAGE	MUNICIPAL	277.409,64
CE	230640	ITAPIPOCA	MUNICIPAL	835.261,18
CE	230650	ITAPIUNA	MUNICIPAL	88.593,15
CE	230655	ITAREMA	MUNICIPAL	207.276,44
CE	230660	ITATIRA	MUNICIPAL	158.157,81
CE	230670	JAGUARETAMA	MUNICIPAL	69.258,83
CE	230680	JAGUARIBARA	MUNICIPAL	85.754,33
CE	230690	JAGUARIBE	MUNICIPAL	120.302,94
CE	230700	JAGUARUANA	MUNICIPAL	146.661,11
CE	230710	JARDIM	MUNICIPAL	18.059,61
CE	230720	JATI	MUNICIPAL	71.697,37
CE	230725	JIOCA DE JERICOACOARA	MUNICIPAL	135.095,51
CE	230730	JUAZEIRO DO NORTE	MUNICIPAL	924.258,10
CE	230750	LAVRAS DA MANGABEIRA	MUNICIPAL	119.307,73
CE	230760	LIMOEIRO DO NORTE	MUNICIPAL	358.955,95

CE	230765	MARACANAU	MUNICIPAL	1.455.332,34
CE	230770	MARANGUAPE	MUNICIPAL	374.320,16
CE	230780	MARCO	MUNICIPAL	105.208,40
CE	230790	MARTINOPOLE	MUNICIPAL	95.780,34
CE	230800	MASSAPE	MUNICIPAL	129.434,11
CE	230810	MAURITI	MUNICIPAL	120.187,32
CE	230820	MERUOCA	MUNICIPAL	53.918,40
CE	230830	MILAGRES	MUNICIPAL	197.424,95
CE	230835	MILHA	MUNICIPAL	35.675,82
CE	230837	MIRAIMA	MUNICIPAL	131.021,51
CE	230840	MISSAO VELHA	MUNICIPAL	153.213,43
CE	230850	MOMBACA	MUNICIPAL	758.956,12
CE	230860	MONSENHOR TABOSA	MUNICIPAL	112.179,63
CE	230890	MORRINHOS	MUNICIPAL	90.146,47
CE	230900	MUCAMBO	MUNICIPAL	98.909,73
CE	230920	NOVA OLINDA	MUNICIPAL	80.440,25
CE	230930	NOVA RUSSAS	MUNICIPAL	88.728,81
CE	230940	NOVO ORIENTE	MUNICIPAL	99.963,46
CE	230945	OCARA	MUNICIPAL	107.156,28
CE	230950	OROS	MUNICIPAL	110.577,25
CE	230960	PACAJUS	MUNICIPAL	159.568,42
CE	230970	PACATUBA	MUNICIPAL	285.434,38
CE	230980	PACOTI	MUNICIPAL	60.959,79
CE	230990	PACUJA	MUNICIPAL	47.917,44
CE	231000	PALHANO	MUNICIPAL	88.953,37



CE	231010	PALMACIA	MUNICIPAL	25.727,48
CE	231020	PARACURU	MUNICIPAL	142.908,26
CE	231025	PARAIPABA	MUNICIPAL	130.700,58
CE	231030	PARAMBU	MUNICIPAL	170.625,90
CE	231050	PEDRA BRANCA	MUNICIPAL	175.201,57
CE	231060	PENAFORTE	MUNICIPAL	10.889,42
CE	231070	PENTECOSTE	MUNICIPAL	141.922,81
CE	231080	PEREIRO	MUNICIPAL	79.284,76
CE	231085	PINDORETAMA	MUNICIPAL	100.495,21
CE	231090	PIQUET CARNEIRO	MUNICIPAL	121.917,53
CE	231095	PIRES FERREIRA	MUNICIPAL	5.942,07
CE	231100	PORANGA	MUNICIPAL	81.144,66
CE	231110	PORTEIRAS	MUNICIPAL	55.528,19
CE	231120	POTENGI	MUNICIPAL	59.915,48
CE	231123	POTIRETAMA	MUNICIPAL	77.412,78
CE	231126	QUITERIANOPOLIS	MUNICIPAL	160.073,58
CE	231130	QUIXADA	MUNICIPAL	616.932,83
CE	231135	QUIXELO	MUNICIPAL	34.601,19
CE	231140	QUIXERAMOBIM	MUNICIPAL	547.641,02
CE	231160	REDENCAO	MUNICIPAL	158.544,02
CE	231170	RERIUTABA	MUNICIPAL	23.347,91
CE	231180	RUSSAS	MUNICIPAL	372.329,67
CE	231195	SALITRE	MUNICIPAL	92.446,06
CE	231220	SANTA QUITERIA	MUNICIPAL	93.947,28
CE	231200	SANTANA DO ACARAU	MUNICIPAL	91.245,41
CE	231210	SANTANA DO CARIRI	MUNICIPAL	63.348,30
CE	231230	SAO BENEDITO	MUNICIPAL	218.256,31
CE	231240	SAO GONCALO DO AMARANTE	MUNICIPAL	399.426,51
CE	231250	SAO JOAO DO JAGUARIBE	MUNICIPAL	54.057,84
CE	231260	SAO LUIS DO CURU	MUNICIPAL	114.405,71
CE	231270	SENADOR POMPEU	MUNICIPAL	161.159,59
CE	231280	SENADOR SA	MUNICIPAL	24.144,82
CE	231290	SOBRAL	MUNICIPAL	2.427.568,84
CE	231300	SOLONOPOLE	MUNICIPAL	127.575,74
CE	231310	TABULEIRO DO NORTE	MUNICIPAL	211.898,17
CE	231320	TAMBORIL	MUNICIPAL	166.432,38
CE	231325	TARRAFAS	MUNICIPAL	49.977,03
CE	231330	TAUA	MUNICIPAL	301.387,15
CE	231335	TEJUCUOCA	MUNICIPAL	111.635,74
CE	231340	TIANGUA	MUNICIPAL	602.398,36
CE	231355	TURURU	MUNICIPAL	143.610,60
CE	231360	UBAJARA	MUNICIPAL	207.092,32
CE	231370	UMARI	MUNICIPAL	76.293,85
CE	231375	UMIRIM	MUNICIPAL	195.074,12
CE	231380	URUBURETAMA	MUNICIPAL	7.291,55
CE	231390	URUOCA	MUNICIPAL	89.520,05
CE	231395	VARJOTA	MUNICIPAL	164.024,45
CE	231400	VARZEA ALEGRE	MUNICIPAL	153.723,73
DF	530010	DISTRITO FEDERAL	ESTADUAL	121.845,38
ES	320530	ESPÍRITO SANTO	ESTADUAL	6.971.021,05
ES	320016	AGUA DOCE DO NORTE	MUNICIPAL	30.532,43
ES	320013	AGUIA BRANCA	MUNICIPAL	165.442,29



ES	320020	ALEGRE	MUNICIPAL	62.840,14
ES	320040	ANCHIETA	MUNICIPAL	31.425,21

ES	320050	APIACA	MUNICIPAL	65.286,11
ES	320060	ARACRUZ	MUNICIPAL	572.308,09
ES	320070	ATILIO VIVACQUA	MUNICIPAL	52.169,65
ES	320100	BOA ESPERANCA	MUNICIPAL	44.446,78
ES	320110	BOM JESUS DO NORTE	MUNICIPAL	65.842,38
ES	320115	BREJETUBA	MUNICIPAL	19.804,41
ES	320120	CACHOEIRO DE ITAPEMIRIM	MUNICIPAL	395.425,76
ES	320130	CARIACICA	MUNICIPAL	3.191,14
ES	320150	COLATINA	MUNICIPAL	830.218,62
ES	320160	CONCEICAO DA BARRA	MUNICIPAL	119.859,67
ES	320180	DIVINO DE SAO LOURENCO	MUNICIPAL	19.381,09
ES	320190	DOMINGOS MARTINS	MUNICIPAL	87.431,25
ES	320200	DORES DO RIO PRETO	MUNICIPAL	25.895,05
ES	320225	GOVERNADOR LINDENBERG	MUNICIPAL	17.207,64
ES	320230	GUACUI	MUNICIPAL	87.537,13
ES	320240	GUARAPARI	MUNICIPAL	219.133,64
ES	320245	IBATIBA	MUNICIPAL	38.641,41
ES	320250	IBIRACU	MUNICIPAL	140.207,99
ES	320255	IBITIRAMA	MUNICIPAL	25.018,42
ES	320260	ICONHA	MUNICIPAL	34.205,94
ES	320270	ITAGUACU	MUNICIPAL	15.225,87
ES	320280	ITAPEMIRIM	MUNICIPAL	89.774,93
ES	320290	ITARANA	MUNICIPAL	29.884,72
ES	320305	JAGUARE	MUNICIPAL	120.413,15
ES	320313	JOAO NEIVA	MUNICIPAL	24.583,92
ES	320320	LINHARES	MUNICIPAL	455.527,70
ES	320330	MANTENOPOLIS	MUNICIPAL	25.577,07
ES	320332	MARATAIZES	MUNICIPAL	75.510,87
ES	320334	MARECHAL FLORIANO	MUNICIPAL	80.483,09
ES	320335	MARILANDIA	MUNICIPAL	22.794,20
ES	320340	MIMOSO DO SUL	MUNICIPAL	441.606,47
ES	320350	MONTANHA	MUNICIPAL	97.668,10
ES	320360	MUCURICI	MUNICIPAL	33.748,55
ES	320370	MUNIZ FREIRE	MUNICIPAL	3.568,06
ES	320380	MUQUI	MUNICIPAL	62.974,94
ES	320390	NOVA VENECIA	MUNICIPAL	164.319,87
ES	320400	PANCAS	MUNICIPAL	46.872,70
ES	320405	PEDRO CANARIO	MUNICIPAL	54.257,99
ES	320410	PINHEIROS	MUNICIPAL	48.776,47
ES	320425	PONTO BELO	MUNICIPAL	29.846,52
ES	320430	PRESIDENTE KENNEDY	MUNICIPAL	33.403,61
ES	320435	RIO BANANAL	MUNICIPAL	4.583,27
ES	320450	SANTA LEOPOLDINA	MUNICIPAL	3.234,22
ES	320455	SANTA MARIA DE JETIBA	MUNICIPAL	92.367,39
ES	320460	SANTA TERESA	MUNICIPAL	176.422,56
ES	320465	SAO DOMINGOS DO NORTE	MUNICIPAL	17.023,22
ES	320470	SAO GABRIEL DA PALHA	MUNICIPAL	15.963,60
ES	320480	SAO JOSE DO CALCADO	MUNICIPAL	83.686,43
ES	320495	SAO ROQUE DO CANAA	MUNICIPAL	35.207,25



ES	320500	SERRA	MUNICIPAL	457.022,03
ES	320501	SOORETAMA	MUNICIPAL	71.675,71
ES	320503	VARGEM ALTA	MUNICIPAL	51.579,29
ES	320510	VIANA	MUNICIPAL	175.527,13
ES	320515	VILA PAVAO	MUNICIPAL	14.579,43
ES	320517	VILA VALERIO	MUNICIPAL	20.373,87
ES	320520	VILA VELHA	MUNICIPAL	530.339,96
GO	520870	GOIÁS	ESTADUAL	5.124.329,73
GO	520010	ABADIANIA	MUNICIPAL	86.307,00
GO	520013	ACREUNA	MUNICIPAL	86.666,74
GO	520025	AGUAS LINDAS DE GOIAS	MUNICIPAL	665.145,52
GO	520030	ALEXANIA	MUNICIPAL	64.694,26
GO	520050	ALOANDIA	MUNICIPAL	12.606,48
GO	520080	ALVORADA DO NORTE	MUNICIPAL	14.277,16
GO	520110	ANAPOLIS	MUNICIPAL	1.053.323,71
GO	520150	APORE	MUNICIPAL	44.315,08
GO	520260	AURILANDIA	MUNICIPAL	8.897,28
GO	520280	AVELINOPOLIS	MUNICIPAL	10.575,04
GO	520355	BONFINOPOLIS	MUNICIPAL	3.550,53
GO	520390	BURITI ALEGRE	MUNICIPAL	10.167,97
GO	520440	CAIAPONIA	MUNICIPAL	23.251,69
GO	520450	CALDAS NOVAS	MUNICIPAL	325.535,35
GO	520460	CAMPESTRE DE GOIAS	MUNICIPAL	5.594,92
GO	520470	CAMPINORTE	MUNICIPAL	27.987,40
GO	520495	CAMPOS VERDES	MUNICIPAL	23.718,90
GO	520510	CATALAO	MUNICIPAL	540.072,49
GO	520540	CERES	MUNICIPAL	212.031,91
GO	520551	COCALZINHO DE GOIAS	MUNICIPAL	89.436,07
GO	520552	COLINAS DO SUL	MUNICIPAL	26.630,45
GO	520570	CORREGO DO OURO	MUNICIPAL	16.688,54

GO	520580	CORUMBA DE GOIAS	MUNICIPAL	15.687,92
GO	520650	CROMINIA	MUNICIPAL	2.099,63
GO	520670	DAMIANOPOLIS	MUNICIPAL	14.656,13
GO	520830	DIVINOPOLIS DE GOIAS	MUNICIPAL	17.589,12
GO	520735	EDEALINA	MUNICIPAL	8.250,82
GO	520750	ESTRELA DO NORTE	MUNICIPAL	18.251,60
GO	520780	FIRMINOPOLIS	MUNICIPAL	38.228,39
GO	520815	GAMELEIRA DE GOIAS	MUNICIPAL	15.576,97
GO	520850	GOIANDIRA	MUNICIPAL	12.059,44
GO	520870	GOIANIA	MUNICIPAL	3.037.784,71
GO	520890	GOIAS	MUNICIPAL	132.009,80
GO	520929	GUARAITA	MUNICIPAL	944,00
GO	520945	GUARINOS	MUNICIPAL	15.947,63
GO	520960	HEITORAI	MUNICIPAL	27.612,32
GO	520970	HIDROLANDIA	MUNICIPAL	3.948,34
GO	520980	HIDROLINA	MUNICIPAL	60.471,32
GO	520990	IACIARA	MUNICIPAL	23.615,43
GO	521015	IPIRANGA DE GOIAS	MUNICIPAL	9.852,90
GO	521020	IPORA	MUNICIPAL	14.792,70
GO	521056	ITAGUARI	MUNICIPAL	11.023,10
GO	521060	ITAGUARU	MUNICIPAL	17.819,19



GO	521080	ITAJA	MUNICIPAL	35.326,21
GO	521120	ITAPURANGA	MUNICIPAL	22.253,18
GO	521140	ITAUCU	MUNICIPAL	55.367,27
GO	521180	JARAGUA	MUNICIPAL	12.140,08
GO	521210	JOVIANIA	MUNICIPAL	19.282,41
GO	521250	LUZIANIA	MUNICIPAL	744.311,37
GO	521270	MAMBAI	MUNICIPAL	6.558,75
GO	521290	MARZAGAO	MUNICIPAL	18.449,19
GO	521300	MAURILANDIA	MUNICIPAL	88.791,01
GO	521308	MINACU	MUNICIPAL	8.437,20
GO	521350	MONTE ALEGRE DE GOIAS	MUNICIPAL	43.210,92
GO	521375	MONTIVIDIU	MUNICIPAL	28.134,45
GO	521377	MONTIVIDIU DO NORTE	MUNICIPAL	20.726,18
GO	521385	MORRO AGUDO DE GOIAS	MUNICIPAL	18.472,46
GO	521390	MOSSAMEDES	MUNICIPAL	12.716,24
GO	521405	MUNDO NOVO	MUNICIPAL	45.700,56
GO	521440	NAZARIO	MUNICIPAL	30.936,95
GO	521450	NEROPOLIS	MUNICIPAL	398.678,52
GO	521460	NIQUELANDIA	MUNICIPAL	27.709,14
GO	521480	NOVA AURORA	MUNICIPAL	1.050,43
GO	521487	NOVA IGUACU DE GOIAS	MUNICIPAL	8.377,60
GO	521500	NOVA VENEZA	MUNICIPAL	30.587,47
GO	521520	NOVO BRASIL	MUNICIPAL	25.661,73
GO	521523	NOVO GAMA	MUNICIPAL	282.136,38
GO	521525	NOVO PLANALTO	MUNICIPAL	12.988,15
GO	521565	PALESTINA DE GOIAS	MUNICIPAL	664,74
GO	521580	PALMELO	MUNICIPAL	19.598,20
GO	521590	PALMINOPOLIS	MUNICIPAL	41.990,50
GO	521640	PARAUNA	MUNICIPAL	22.093,94
GO	521690	PILAR DE GOIAS	MUNICIPAL	24.395,91
GO	521710	PIRACANJUBA	MUNICIPAL	135.666,19
GO	521720	PIRANHAS	MUNICIPAL	44.884,48
GO	521740	PIRES DO RIO	MUNICIPAL	72.779,94
GO	521770	PONTALINA	MUNICIPAL	12.544,70
GO	521800	PORANGATU	MUNICIPAL	76.987,30
GO	521805	PORTEIRAO	MUNICIPAL	312,54
GO	521850	QUIRINOPOLIS	MUNICIPAL	29.058,93
GO	521870	RIANAPOLIS	MUNICIPAL	882,21
GO	521878	RIO QUENTE	MUNICIPAL	17.993,82
GO	521900	SANCLERLANDIA	MUNICIPAL	39.371,93
GO	521940	SANTA RITA DO ARAGUAIA	MUNICIPAL	7.218,73
GO	521945	SANTA RITA DO NOVO DESTINO	MUNICIPAL	7.350,39
GO	521960	SANTA TEREZA DE GOIAS	MUNICIPAL	47.115,16
GO	521970	SANTA TEREZINHA DE GOIAS	MUNICIPAL	5.535,10
GO	521973	SANTO ANTONIO DE GOIAS	MUNICIPAL	1.720,36
GO	521975	SANTO ANTONIO DO DESCOBERTO	MUNICIPAL	250.203,19
GO	521980	SAO DOMINGOS	MUNICIPAL	33.498,61
GO	521990	SAO FRANCISCO DE GOIAS	MUNICIPAL	1.153,61
GO	522005	SAO JOAO DA PARAUNA	MUNICIPAL	7.905,36
GO	522020	SAO MIGUEL DO ARAGUAIA	MUNICIPAL	41.000,00
GO	522040	SAO SIMAO	MUNICIPAL	31.979,89
GO	522060	SILVANIA	MUNICIPAL	15.113,71



GO	522068	SIMOLANDIA	MUNICIPAL	17.811,81
GO	522108	TERESINA DE GOIAS	MUNICIPAL	9.861,12
GO	522130	TRES RANCHOS	MUNICIPAL	9.865,07
GO	522145	TROMBAS	MUNICIPAL	6.651,49
GO	522155	TURVELANDIA	MUNICIPAL	23.623,78
GO	522170	URUANA	MUNICIPAL	7.969,98

GO	522205	VICENTINOPOLIS	MUNICIPAL	24.898,24
MA	211130	MARANHÃO	ESTADUAL	14.633.915,11
MA	210005	ACAILANDIA	MUNICIPAL	296.813,67
MA	210010	AFONSO CUNHA	MUNICIPAL	62.233,56
MA	210015	AGUA DOCE DO MARANHAO	MUNICIPAL	76.964,01
MA	210020	ALCANTARA	MUNICIPAL	155.040,10
MA	210030	ALDEIAS ALTAS	MUNICIPAL	162.061,99
MA	210040	ALTAMIRA DO MARANHAO	MUNICIPAL	87.853,00
MA	210043	ALTO ALEGRE DO MARANHAO	MUNICIPAL	123.249,75
MA	210050	ALTO PARNAIBA	MUNICIPAL	60.530,32
MA	210055	AMAPA DO MARANHAO	MUNICIPAL	48.352,11
MA	210060	AMARANTE DO MARANHAO	MUNICIPAL	344.606,42
MA	210070	ANAJATUBA	MUNICIPAL	135.298,15
MA	210080	ANAPURUS	MUNICIPAL	135.932,36
MA	210083	APICUM-ACU	MUNICIPAL	23.860,04
MA	210087	ARAGUANA	MUNICIPAL	63.664,91
MA	210095	ARAME	MUNICIPAL	142.981,64
MA	210100	ARARI	MUNICIPAL	237.076,22
MA	210110	AXIXA	MUNICIPAL	141.788,33
MA	210120	BACABAL	MUNICIPAL	1.150.295,33
MA	210125	BACABEIRA	MUNICIPAL	223.586,34
MA	210130	BACURI	MUNICIPAL	136.750,59
MA	210135	BACURITUBA	MUNICIPAL	29.065,70
MA	210140	BALSAS	MUNICIPAL	370.877,50
MA	210150	BARAO DE GRAJAU	MUNICIPAL	111.953,49
MA	210160	BARRA DO CORDA	MUNICIPAL	611.574,27
MA	210170	BARREIRINHAS	MUNICIPAL	194.323,32
MA	210177	BELA VISTA DO MARANHAO	MUNICIPAL	102.722,51
MA	210173	BELAGUA	MUNICIPAL	87.351,86
MA	210180	BENEDITO LEITE	MUNICIPAL	47.342,76
MA	210190	BEQUIMAO	MUNICIPAL	176.138,32
MA	210193	BERNARDO DO MEARIM	MUNICIPAL	32.034,35
MA	210200	BOM JARDIM	MUNICIPAL	205.019,82
MA	210203	BOM JESUS DAS SELVAS	MUNICIPAL	35.928,78
MA	210207	BOM LUGAR	MUNICIPAL	93.596,36
MA	210210	BREJO	MUNICIPAL	195.251,65
MA	210215	BREJO DE AREIA	MUNICIPAL	24.471,28
MA	210220	BURITI	MUNICIPAL	221.867,81
MA	210230	BURITI BRAVO	MUNICIPAL	104.683,79
MA	210232	BURITICUPU	MUNICIPAL	492.196,55
MA	210235	BURITIRANA	MUNICIPAL	40.953,95
MA	210237	CACHOEIRA GRANDE	MUNICIPAL	71.514,69
MA	210240	CAJAPIO	MUNICIPAL	56.823,82
MA	210250	CAJARI	MUNICIPAL	109.337,56
MA	210260	CANDIDO MENDES	MUNICIPAL	155.517,98



MA	210270	CANTANHEDE	MUNICIPAL	157.488,00
MA	210275	CAPINZAL DO NORTE	MUNICIPAL	135.758,04
MA	210280	CAROLINA	MUNICIPAL	139.453,05
MA	210290	CARUTAPERA	MUNICIPAL	110.366,13
MA	210300	CAXIAS	MUNICIPAL	1.283.467,41
MA	210310	CEDRAL	MUNICIPAL	63.682,03
MA	210312	CENTRAL DO MARANHAO	MUNICIPAL	64.155,51
MA	210315	CENTRO DO GUILHERME	MUNICIPAL	50.927,17
MA	210317	CENTRO NOVO DO MARANHAO	MUNICIPAL	122.230,32
MA	210320	CHAPADINHA	MUNICIPAL	340.803,16
MA	210325	CIDELANDIA	MUNICIPAL	66.574,91
MA	210330	CODO	MUNICIPAL	696.993,46
MA	210340	COELHO NETO	MUNICIPAL	328.363,12
MA	210350	COLINAS	MUNICIPAL	142.899,27
MA	210355	CONCEICAO DO LAGO-ACU	MUNICIPAL	86.084,76
MA	210360	COROATA	MUNICIPAL	257.930,00
MA	210370	CURURUPU	MUNICIPAL	181.906,03
MA	210375	DAVINOPOLIS	MUNICIPAL	105.386,69
MA	210380	DOM PEDRO	MUNICIPAL	175.754,17
MA	210390	DUQUE BACELAR	MUNICIPAL	93.883,74
MA	210400	ESPERANTINOPOLIS	MUNICIPAL	159.089,94
MA	210405	ESTREITO	MUNICIPAL	246.743,10
MA	210407	FEIRA NOVA DO MARANHAO	MUNICIPAL	64.072,65
MA	210408	FERNANDO FALCAO	MUNICIPAL	78.817,69
MA	210409	FORMOSA DA SERRA NEGRA	MUNICIPAL	122.849,29
MA	210410	FORTALEZA DOS NOGUEIRAS	MUNICIPAL	57.106,62
MA	210420	FORTUNA	MUNICIPAL	129.852,46
MA	210430	GODOFREDO VIANA	MUNICIPAL	72.854,03
MA	210440	GONCALVES DIAS	MUNICIPAL	192.802,89
MA	210450	GOVERNADOR ARCHER	MUNICIPAL	106.036,95
MA	210455	GOVERNADOR EDISON LOBAO	MUNICIPAL	124.504,27
MA	210460	GOVERNADOR EUGENIO BARROS	MUNICIPAL	143.193,74
MA	210462	GOVERNADOR LUIZ ROCHA	MUNICIPAL	74.763,34
MA	210465	GOVERNADOR NEWTON BELLO	MUNICIPAL	38.153,65

MA	210467	GOVERNADOR NUNES FREIRE	MUNICIPAL	80.745,65
MA	210470	GRACA ARANHA	MUNICIPAL	71.178,87
MA	210480	GRAJAU	MUNICIPAL	510.132,31
MA	210490	GUIMARAES	MUNICIPAL	79.622,97
MA	210500	HUMBERTO DE CAMPOS	MUNICIPAL	206.413,01
MA	210510	ICATU	MUNICIPAL	135.945,65
MA	210515	IGARAPE DO MEIO	MUNICIPAL	101.636,04
MA	210520	IGARAPE GRANDE	MUNICIPAL	131.975,78
MA	210530	IMPERATRIZ	MUNICIPAL	1.018.794,64
MA	210535	ITAIPAVA DO GRAJAU	MUNICIPAL	37.755,53
MA	210540	ITAPECURU MIRIM	MUNICIPAL	145.736,00
MA	210542	ITINGA DO MARANHAO	MUNICIPAL	56.415,30
MA	210545	JATOBA	MUNICIPAL	72.957,74
MA	210547	JENIPAPO DOS VIEIRAS	MUNICIPAL	118.444,52
MA	210560	JOSELANDIA	MUNICIPAL	78.211,47
MA	210565	JUNCO DO MARANHAO	MUNICIPAL	17.620,01
MA	210570	LAGO DA PEDRA	MUNICIPAL	261.745,33



MA	210580	LAGO DO JUNCO	MUNICIPAL	83.163,86
MA	210594	LAGO DOS RODRIGUES	MUNICIPAL	93.153,10
MA	210590	LAGO VERDE	MUNICIPAL	111.266,01
MA	210596	LAGOA GRANDE DO MARANHAO	MUNICIPAL	80.880,64
MA	210598	LAJEADO NOVO	MUNICIPAL	34.613,12
MA	210600	LIMA CAMPOS	MUNICIPAL	27.442,81
MA	210610	LORETO	MUNICIPAL	97.893,54
MA	210620	LUIS DOMINGUES	MUNICIPAL	45.816,60
MA	210630	MAGALHAES DE ALMEIDA	MUNICIPAL	113.462,03
MA	210632	MARACACUME	MUNICIPAL	135.200,10
MA	210635	MARAJA DO SENA	MUNICIPAL	20.713,12
MA	210637	MARANHAOZINHO	MUNICIPAL	53.815,65
MA	210640	MATA ROMA	MUNICIPAL	223.000,56
MA	210650	MATINHA	MUNICIPAL	170.463,28
MA	210660	MATOES	MUNICIPAL	223.141,98
MA	210663	MATOES DO NORTE	MUNICIPAL	54.605,37
MA	210667	MILAGRES DO MARANHAO	MUNICIPAL	108.977,90
MA	210670	MIRADOR	MUNICIPAL	171.774,03
MA	210675	MIRANDA DO NORTE	MUNICIPAL	190.856,91
MA	210680	MIRINZAL	MUNICIPAL	116.677,57
MA	210690	MONCAO	MUNICIPAL	192.722,27
MA	210700	MONTES ALTOS	MUNICIPAL	84.353,31
MA	210710	MORROS	MUNICIPAL	138.998,41
MA	210720	NINA RODRIGUES	MUNICIPAL	83.814,76
MA	210725	NOVA COLINAS	MUNICIPAL	54.342,56
MA	210730	NOVA IORQUE	MUNICIPAL	42.281,75
MA	210735	NOVA OLINDA DO MARANHAO	MUNICIPAL	107.416,98
MA	210740	OLHO D'AGUA DAS CUNHAS	MUNICIPAL	72.630,94
MA	210745	OLINDA NOVA DO MARANHAO	MUNICIPAL	117.377,73
MA	210750	PACO DO LUMIAR	MUNICIPAL	78.933,43
MA	210760	PALMEIRANDIA	MUNICIPAL	160.196,88
MA	210770	PARAIBANO	MUNICIPAL	113.499,10
MA	210780	PARNARAMA	MUNICIPAL	260.368,10
MA	210790	PASSAGEM FRANCA	MUNICIPAL	80.137,79
MA	210800	PASTOS BONS	MUNICIPAL	172.060,76
MA	210805	PAULINO NEVES	MUNICIPAL	60.859,88
MA	210810	PAULO RAMOS	MUNICIPAL	154.412,63
MA	210820	PEDREIRAS	MUNICIPAL	274.556,99
MA	210825	PEDRO DO ROSARIO	MUNICIPAL	133.771,39
MA	210830	PENALVA	MUNICIPAL	185.352,50
MA	210840	PERI MIRIM	MUNICIPAL	100.105,83
MA	210845	PERITORO	MUNICIPAL	89.164,07
MA	210850	PINDARE-MIRIM	MUNICIPAL	200.767,86
MA	210860	PINHEIRO	MUNICIPAL	428.825,12
MA	210870	PIO XII	MUNICIPAL	115.965,91
MA	210880	PIRAPEMAS	MUNICIPAL	141.775,04
MA	210890	POCAO DE PEDRAS	MUNICIPAL	109.680,34
MA	210900	PORTO FRANCO	MUNICIPAL	262.328,31
MA	210905	PORTO RICO DO MARANHAO	MUNICIPAL	58.786,97
MA	210920	PRESIDENTE JUSCELINO	MUNICIPAL	229.859,05
MA	210923	PRESIDENTE MEDICI	MUNICIPAL	73.038,74
MA	210927	PRESIDENTE SARNEY	MUNICIPAL	73.798,68



MA	210930	PRESIDENTE VARGAS	MUNICIPAL	80.109,76
MA	210940	PRIMEIRA CRUZ	MUNICIPAL	81.714,61
MA	210945	RAPOSA	MUNICIPAL	171.789,96
MA	210950	RIACHAO	MUNICIPAL	132.765,99
MA	210955	RIBAMAR FIQUENE	MUNICIPAL	42.399,18
MA	210960	ROSARIO	MUNICIPAL	229.041,99
MA	210970	SAMBAIBA	MUNICIPAL	55.060,78
MA	210980	SANTA HELENA	MUNICIPAL	262.330,37
MA	210990	SANTA INES	MUNICIPAL	522.048,37
MA	211000	SANTA LUZIA	MUNICIPAL	338.879,65


MA	211003	SANTA LUZIA DO PARUA	MUNICIPAL	87.158,83
MA	211010	SANTA QUITERIA DO MARANHAO	MUNICIPAL	158.141,69
MA	211020	SANTA RITA	MUNICIPAL	749.949,90
MA	211023	SANTANA DO MARANHAO	MUNICIPAL	57.926,73
MA	211027	SANTO AMARO DO MARANHAO	MUNICIPAL	83.939,94
MA	211040	SAO BENEDITO DO RIO PRETO	MUNICIPAL	215.081,84
MA	211050	SAO BENTO	MUNICIPAL	242.861,81
MA	211060	SAO BERNARDO	MUNICIPAL	166.788,47
MA	211065	SAO DOMINGOS DO AZEITAO	MUNICIPAL	75.472,25
MA	211070	SAO DOMINGOS DO MARANHAO	MUNICIPAL	190.445,38
MA	211080	SAO FELIX DE BALSAS	MUNICIPAL	33.691,52
MA	211085	SAO FRANCISCO DO BREJAO	MUNICIPAL	69.730,69
MA	211090	SAO FRANCISCO DO MARANHAO	MUNICIPAL	118.486,38
MA	211100	SAO JOAO BATISTA	MUNICIPAL	130.531,10
MA	211102	SAO JOAO DO CARU	MUNICIPAL	84.884,53
MA	211105	SAO JOAO DO PARAISO	MUNICIPAL	16.635,16
MA	211107	SAO JOAO DO SOTER	MUNICIPAL	194.121,36
MA	211110	SAO JOAO DOS PATOS	MUNICIPAL	165.587,63
MA	211120	SAO JOSE DE RIBAMAR	MUNICIPAL	655.242,50
MA	211125	SAO JOSE DOS BASILIOS	MUNICIPAL	78.155,96
MA	211130	SAO LUIS	MUNICIPAL	4.925.864,90
MA	211140	SAO LUIS GONZAGA DO MARANHAO	MUNICIPAL	115.118,09
MA	211153	SAO PEDRO DA AGUA BRANCA	MUNICIPAL	55.564,69
MA	211157	SAO PEDRO DOS CRENTES	MUNICIPAL	66.570,77
MA	211160	SAO RAIMUNDO DAS MANGABEIRAS	MUNICIPAL	151.286,53
MA	211167	SAO ROBERTO	MUNICIPAL	76.898,42
MA	211170	SAO VICENTE FERRER	MUNICIPAL	150.321,76
MA	211172	SATUBINHA	MUNICIPAL	105.572,70
MA	211174	SENADOR ALEXANDRE COSTA	MUNICIPAL	119.604,13
MA	211176	SENADOR LA ROCQUE	MUNICIPAL	110.110,03
MA	211190	SUCUPIRA DO NORTE	MUNICIPAL	94.217,04
MA	211195	SUCUPIRA DO RIACHAO	MUNICIPAL	30.134,98
MA	211200	TASSO FRAGOSO	MUNICIPAL	87.631,34
MA	211210	TIMBIRAS	MUNICIPAL	136.359,98
MA	211220	TIMON	MUNICIPAL	673.721,01
MA	211223	TRIZIDELA DO VALE	MUNICIPAL	182.418,98
MA	211227	TUFILANDIA	MUNICIPAL	88.907,88
MA	211230	TUNTUM	MUNICIPAL	524.513,62
MA	211240	TURIACU	MUNICIPAL	168.457,15
MA	211245	TURILANDIA	MUNICIPAL	391.084,22
MA	211250	TUTOIA	MUNICIPAL	220.313,86



MA	211260	URBANO SANTOS	MUNICIPAL	229.973,88
MA	211270	VARGEM GRANDE	MUNICIPAL	181.025,27
MA	211280	VIANA	MUNICIPAL	142.139,34
MA	211285	VILA NOVA DOS MARTIROS	MUNICIPAL	59.906,49
MA	211290	VITORIA DO MEARIM	MUNICIPAL	101.563,98
MA	211300	VITORINO FREIRE	MUNICIPAL	229.460,37
MA	211400	ZE DOCA	MUNICIPAL	270.424,02

Este conteúdo não substitui o publicado na versão certificada.





Saúde



BELÉM

PREFEITURA

CAPITAL DA AMAZÔNIA

FUNDO MUNICIPAL DE SAÚDE – FMS

GDOC: 35.796/2019

14 de janeiro de 2025

Ao: NSAJ

Assunto: MINUTA – VIGÉSSIMO SEGUNDO TERMO ADITIVO AO CONTRATO DE GESTÃO Nº 029/2020, QUE ENTRE SI CELEBRAM O MUNICÍPIO DE BELÉM, ATRAVÉS DA SECRETARIA MUNICIPAL DE SAÚDE DE BELÉM E INSTITUTO NACIONAL DE PESQUISA E GESTÃO EM SAÚDE - INSAÚDE, QUALIFICADA COMO ORGANIZAÇÃO SOCIAL, PARA O FOMENTO, GERENCIAMENTO, OPERACIONALIZAÇÃO E EXECUÇÃO DE ATIVIDADES E SERVIÇOS DE SAÚDE A SEREM DESENVOLVIDAS NA UNIDADE DE PRONTO ATENDIMENTO DA MARAMBAIA 24H – UPA MARAMBAIA. Quanto ao repasse, correspondente competência de DEZEMBRO/2024, em conformidade com a Portaria GM/MS Nº 6.272, de 26 de dezembro de 2024.

Elemento de despesa: 33.50.85

PISO ENFERMAGEM

Função Programática: 2.09.22.10.302.0001

Projeto Atividade: 2217

Fonte: 1605.00.00.00

Sub-Ação: 008

Tarefa: 001

Cota: 96.275

Gerson Gama

Assistente FMS/SESMA

De acordo;

Patricia Martins

Coord. FMS/SESMA



PROCESSO Nº 35796/2019

TIPO DE PROCESSO: T. A. INSAÚDE PISO ENFERMAGEM.

DESPACHO

Acolho o parecer jurídico nº 132/2025 – NSAJ/SESMA e o parecer do Núcleo de Controle Interno nº 098/2025 – NCI/SESMA e APROVO a MINUTA DO VIGÉSIMO SEGUNDO TERMO ADITIVO AO CONTRATO DE GESTÃO Nº 029/2020, celebrado com o INSTITUTO NACIONAL DE PESQUISA E GESTÃO EM SAÚDE – INSAÚDE, cujo objeto refere-se ao fomento, gerenciamento, operacionalização e execução de atividades e serviços de saúde a serem desenvolvidos na Unidade de Pronto Atendimento 24h da Marambaia – UPA MARAMBAIA – PORTE III, localizado à Rua Maravallho Belo, nº 77, Bairro da Marambaia, no Município de Belém, em tempo integral, que assegure assistência universal e gratuita à população.

O presente Termo Aditivo tem fundamento na Lei nº 14.434/2022 e na seguinte Portaria GM/MS Nº 5.287, de 26 de agosto de 2024, publicada no D.O.U em 28 de agosto de 2024 c/c o art. 65, II, “d” da Lei Federal nº 8666/93 e suas alterações posteriores, no que se refere ao estabelecimento de critérios e procedimentos para o repasse da assistência financeira complementar da União destinada ao cumprimento do piso salarial nacional de enfermeiros, técnicos e auxiliares de enfermagem e parteiras.

O presente Termo Aditivo, tem por objeto pactuar o realinhamento de valores, o qual não importa em acréscimo legal, nos termos do art. 65, §1º e 2º da Lei nº 8.666/93, consistente no repasse da assistência financeira complementar da União destinada ao cumprimento do piso salarial nacional de enfermeiros, técnicos e auxiliares de enfermagem e parteiras no valor total de R\$ 108.352,35 (Cento e oito mil, trezentos e cinquenta e dois reais e trinta e cinco centavos), correspondente ao seguinte valor e competência apurado:

a) Quanto ao repasse apurou-se que o INSTITUTO NACIONAL DE PESQUISA E GESTÃO EM SAÚDE - INSAÚDE possui o direito de receber o valor de R\$ 108.352,35 (Cento e oito mil, trezentos e cinquenta e dois reais e trinta e cinco centavos), correspondente à competência de DEZEMBRO/2024, em conformidade com a Portaria GM/MS Nº 6.272, de 26 de dezembro de 2024, publicada no D.O.U em 28/12/2024.

Ficam mantidas e ratificadas, em seu inteiro teor, todas as demais Cláusulas e condições do Contrato originário, não modificadas por este instrumento.

Ao **Núcleo de Contratos** para providencias.

Belém, 03 de fevereiro de 2025.


Rômulo Simão Nina de Azevedo Se-
cretário Municipal de Saúde/SESMA
Decreto Nº 113.391/2025