



**ATA DE REGISTRO DE PREÇOS Nº 054/2018-PMM**  
**PROCESSO Nº 13.077/2018-PMM**  
**PREGÃO (SRP) Nº 041/2018-CEL/SEVOP/PMM – PRESENCIAL**

FOLHA  
 337  
 SERVIDOR

A PREFEITURA MUNICIPAL DE MARABÁ – PMM, pessoa jurídica de direito público, com sede administrativa à Folha 31, Quadra Especial, Lote 01, Nova Marabá, Município de Marabá/PA, inscrita no CNPJ/MF sob o Nº 05.853.163/0001-30, por intermédio da SECRETARIA DE VIAÇÃO E OBRAS PÚBLICAS com sede administrativa na BR-230 (Transamazônica), Km 5,5 - bairro Nova Marabá, CEP 68.507-765, neste ato representado pelo Secretário Municipal Sr. FÁBIO CARDOSO MOREIRA, Eng. Civil, brasileiro, casado, portador da Cédula de Identidade Nº 3070727-SSP/PA e CPF/MF Nº 605.491.652-15, residente e domiciliado à Rua Natal, 20, CEP: 68.503-160, bairro Belo Horizonte, Marabá/PA, doravante denominada CONTRATANTE, e de outro lado à empresa S. DOS SANTOS DIST. DE MATERIAIS P/ CONSTRUÇÃO-ME, Fone: (94) 3324-2550, e-mail: Tocantins.contabilidade@hotmail.com, com sede à Rod. BR 230- Transamazônica, S/N, Km 01, LT. 19-B, bairro Amapá – Marabá/PA, CEP: 68502-846, inscrita no CNPJ/MF sob o Nº 07.826.842/0001-46, representada neste ato pelo seu procurador Sr. BENÔNIO COELHO DE OLIVEIRA, brasileiro, portador do RG Nº 2177153-SSP/PA e CPF/MF Nº 374.111.792-72, e à empresa, NOSSA TERRA MATERIAIS P/ CONSTRUÇÃO, Fone: (94) 3324-2314, e-mail: jc.horizon@hotmail.com, com sede à Rod. BR 230- Transamazônica, S/N, Km 02, LT. 49/50, bairro Cidade Nova Marabá/PA, inscrita no CNPJ/MF sob o Nº 83.927.574/000-37, representada neste ato pelo sócio administrador Sr. JOÃO CARLOS ALVES DE SOUZA, Fone: (94) 99155-9853, brasileiro, casado, portador do RG Nº 1993353-PCI/PA 2º e CPF/MF Nº 227.172.422-87, e à empresa, J.H.M. RIBEIRO E CIA LTDA-EPP, Fone: (94) 99134-7449, e-mail: joseherland@uol.com.br, com sede à Av. Transamazônica, 2269 'A', CEP: 68501-660, bairro Cidade Nova, Marabá - PA, inscrita no CNPJ/MF sob o Nº 04.558.134/0001-83, representada neste ato pelo sócio administrador Sr. JOSÉ HERLAND M. RIBEIRO, brasileiro, portador do RG Nº 1431831-SSP/PA e CPF/MF Nº 258.712.292-53, e a empresa, ELETROFORTE COMERCIO VAREJISTA DE MATERIAIS ELÉTRICOS LTDA ME, Telefone: (94) 3321-9126, E-mail: comercialetroforte@hotmail.com, com sede à VP8, Folha 28 Quadra 42 Lote 02 – Nova Marabá – CEP: 68.506-420 – Marabá/Pará, inscrita no CNPJ: 08.629.568/0001-88, representada nesta ato pelo Sr. FELIX CARNEIRO FERREIRA DE ARAÚJO, brasileiro, portador do CPF Nº 967.317.532-20, e o RG nº 6352024 PCII/PA, residente e domiciliado à Rua Dois Mil, 1087 – Belo Horizonte, Marabá/PA, vencedora da licitação em epígrafe resolvem registrar o seguinte:

**OBJETO**

REGISTRO DE PREÇOS PARA EVENTUAL AQUISIÇÃO DE MATERIAIS PARA CONSTRUÇÃO, PARA ATENDER AS NECESSIDADES DA SECRETARIA MUNICIPAL DE VIAÇÃO E OBRAS PÚBLICAS - SEVOP, CONFORME PLANILHAS DE QUANTIDADES.

**EMPRESA:**  
**S. DOS SANTOS DIST. DE MATERIAIS P/ CONSTRUÇÃO-ME.**

LOTE 01 e 02: DE MATERIAIS ELÉTRICOS.  
 PARTICIPAÇÃO ABERTA e COTA RESERVADA-ME/EPP.

| ITEM | DESCRIÇÃO                                  | MARCA   | QUANT.  | UNID. | UNIT. | TOTAL    |
|------|--|---------|---------|-------|-------|----------|
| 1    | ABRAÇADEIRA EM NYLON 151MM X 3.65MM        | WURTH   | 100.000 | UNID. | 0.30  | 30.00    |
| 2    | ABRAÇADEIRA EM NYLON 200MM X 2.5MM NATURAL | WURTH   | 100.000 | UNID. | 0.23  | 23.00    |
| 3    | ABRAÇADEIRA EM NYLON 250MM X 3.6MM BRANCA  | WURTH   | 100.000 | UNID. | 0.32  | 32.00    |
| 4    | ABRAÇADEIRA TIPO D C/CUNHA 1"              | WURTH   | 200.000 | UNID. | 1.19  | 238.00   |
| 5    | ABRAÇADEIRA TIPO D C/CUNHA 1.1"            | WURTH   | 50.000  | UNID. | 1.73  | 86.50    |
| 6    | ABRAÇADEIRA TIPO D C/CUNHA 1.1/2"          | WURTH   | 100.000 | UNID. | 2.14  | 214.00   |
| 7    | ABRAÇADEIRA TIPO D C/CUNHA 1/2"            | WURTH   | 100.000 | UNID. | 0.60  | 60.00    |
| 8    | ABRAÇADEIRA TIPO D C/CUNHA 2"              | WURTH   | 300.000 | UNID. | 2.59  | 777.00   |
| 9    | ABRAÇADEIRA TIPO D C/CUNHA 2.1/2"          | WURTH   | 100.000 | UNID. | 3.44  | 344.00   |
| 10   | ABRAÇADEIRA TIPO D C/CUNHA 2.1/2"          | WURTH   | 100.000 | UNID. | 4.24  | 424.00   |
| 11   | ABRAÇADEIRA TIPO D C/CUNHA 3"              | WURTH   | 50.000  | UNID. | 4.44  | 222.00   |
| 12   | ABRAÇADEIRA TIPO D C/CUNHA 3.1/2"          | WURTH   | 300.000 | UNID. | 0.90  | 270.00   |
| 13   | ABRAÇADEIRA TIPO D C/CUNHA 3/4"            | WURTH   | 50.000  | UNID. | 5.03  | 251.50   |
| 14   | ABRAÇADEIRA TIPO D C/CUNHA 4"              | WURTH   | 200.000 | UNID. | 0.84  | 168.00   |
| 15   | ABRAÇADEIRA TIPO U 1"                      | WURTH   | 100.000 | UNID. | 1.75  | 175.00   |
| 16   | ABRAÇADEIRA TIPO U 1.1/2"                  | WURTH   | 100.000 | UNID. | 1.64  | 164.00   |
| 17   | ABRAÇADEIRA TIPO U 1.1/4"                  | WURTH   | 200.000 | UNID. | 0.48  | 96.00    |
| 18   | ABRAÇADEIRA TIPO U 1/2"                    | WURTH   | 200.000 | UNID. | 2.03  | 406.00   |
| 19   | ABRAÇADEIRA TIPO U 2"                      | WURTH   | 200.000 | UNID. | 2.52  | 252.00   |
| 20   | ABRAÇADEIRA TIPO U 2.1/2"                  | WURTH   | 100.000 | UNID. | 2.38  | 238.00   |
| 21   | ABRAÇADEIRA TIPO U 3"                      | WURTH   | 100.000 | UNID. | 0.63  | 189.00   |
| 22   | ABRAÇADEIRA TIPO U 3/4"                    | WURTH   | 300.000 | UNID. | 3.54  | 354.00   |
| 23   | ABRAÇADEIRA TIPO U 4"                      | WURTH   | 100.000 | UNID. | 2.80  | 420.00   |
| 24   | BOCAL PARA LAMPADA E27, EM PORCELANA       | DECOLUX | 150.000 | UNID. | 10.33 | 1.549.50 |
| 24   | BOCAL PARA LAMPADA E40, EM PORCELANA       | DECOLUX | 150.000 | UNID. | 10.33 | 1.549.50 |



| ITEM | DESCRIÇÃO                                   | MARCA   | QUANT.    | UNID. | UNIT.  | TOTAL     |
|------|---|---------|-----------|-------|--------|-----------|
| 25   | BOCAL SIMPLES COM RABICHO.                  | PLUZIE  | 1000,000  | UNID. | 2,93   | 2.930,00  |
| 26   | BOCAL TIPO PLAFON. COR BRANCA.              | PLUZIE  | 6000,000  | UNID. | 5,43   | 32.580,00 |
| 27   | BRAÇADEIRA REGULÁVEL DE 09 A 13MM           | INCA    | 500,000   | UNID. | 1,23   | 615,00    |
| 28   | BRAÇO PARA LUMINÁRIA 1.1/2" MTS RETO UN/001 | OLIVO   | 30,000    | UNID. | 58,68  | 1.760,40  |
| 29   | BROCA AÇO RÁPIDO (06,35MM) 1/4".            | WORKER  | 50,000    | UNID. | 7,24   | 362,00    |
| 30   | BROCA AÇO RÁPIDO (07,14MM) 9/32"            | WORKER  | 50,000    | UNID. | 9,00   | 450,00    |
| 31   | BROCA AÇO RÁPIDO (08,33MM) 21/64"           | WORKER  | 38,000    | UNID. | 30,79  | 1.170,02  |
| 32   | BROCA AÇO RÁPIDO (08,73MM) 11/32"           | WORKER  | 38,000    | UNID. | 31,25  | 1.187,50  |
| 33   | BROCA AÇO RÁPIDO (09,13MM) 23/64"           | WORKER  | 38,000    | UNID. | 31,10  | 1.181,80  |
| 34   | BROCA AÇO RÁPIDO (10,32MM) 13/32"           | WORKER  | 38,000    | UNID. | 32,83  | 1.247,54  |
| 35   | BROCA CONCRETO 06,0MM.                      | WORKER  | 50,000    | UNID. | 5,18   | 259,00    |
| 36   | BROCA CONCRETO 08,0MM.                      | WORKER  | 50,000    | UNID. | 7,96   | 398,00    |
| 37   | BROCA CONCRETO 10,0MM.                      | WORKER  | 50,000    | UNID. | 10,55  | 527,50    |
| 38   | BROCA DE AÇO RÁPIDO 10MM.                   | WORKER  | 200,000   | UNID. | 19,38  | 3.876,00  |
| 39   | BROCA DE AÇO RÁPIDO 8MM.                    | WORKER  | 200,000   | UNID. | 10,76  | 2.152,00  |
| 40   | BUCHA DE REDUÇÃO SOLDÁVEL DE 25X20MM        | VIQUA   | 300,000   | UNID. | 0,53   | 159,00    |
| 41   | BUCHA DE REDUÇÃO SOLDÁVEL DE 32X20MM.       | VIQUA   | 300,000   | UNID. | 1,76   | 528,00    |
| 42   | BUCHA DE REDUÇÃO SOLDÁVEL DE 40X32MM.       | VIQUA   | 300,000   | UNID. | 1,90   | 570,00    |
| 43   | BUCHA DE REDUÇÃO SOLDÁVEL DE 50X40MM.       | VIQUA   | 300,000   | UNID. | 3,76   | 1.128,00  |
| 44   | BUCHA DE REDUÇÃO SOLDÁVEL DE 60X50MM        | VIQUA   | 300,000   | UNID. | 5,63   | 1.689,00  |
| 45   | BUCHA DE REDUÇÃO SOLDÁVEL DE 75X60MM        | VIQUA   | 300,000   | UNID. | 12,52  | 3.756,00  |
| 46   | BUCHA PLÁSTICA PARA FIXAÇÃO Nº10            | WURTH   | 1000,000  | UNID. | 0,25   | 250,00    |
| 47   | BUCHA PLÁSTICA PARA FIXAÇÃO Nº12            | WURTH   | 1000,000  | UNID. | 0,30   | 300,00    |
| 48   | BUCHA PLÁSTICA PARA FIXAÇÃO Nº6             | WURTH   | 500,000   | UNID. | 0,14   | 70,00     |
| 49   | BUCHA PLÁSTICA PARA FIXAÇÃO Nº8 C/ABA       | WURTH   | 500,000   | UNID. | 0,24   | 120,00    |
| 50   | CABEÇOTE 1".                                | ELECOM  | 10,000    | UNID. | 8,46   | 84,60     |
| 51   | CABEÇOTE 1"PVC                              | ELECOM  | 10,000    | UNID. | 5,02   | 50,20     |
| 52   | CABEÇOTE 1.1/2".                            | ELECOM  | 10,000    | UNID. | 7,74   | 77,40     |
| 53   | CABEÇOTE 1.1/2"PVC                          | ELECOM  | 10,000    | UNID. | 5,14   | 51,40     |
| 54   | CABEÇOTE 1.1/4".                            | ELECOM  | 30,000    | UNID. | 8,53   | 255,90    |
| 55   | CABEÇOTE 1.1/4"PVC                          | ELECOM  | 30,000    | UNID. | 4,97   | 149,10    |
| 56   | CABEÇOTE 2".                                | ELECOM  | 30,000    | UNID. | 4,97   | 149,10    |
| 57   | CABEÇOTE 2.1/2".                            | ELECOM  | 150,000   | UNID. | 14,83  | 2.224,50  |
| 58   | CABEÇOTE 3".                                | ELECOM  | 10,000    | UNID. | 24,79  | 247,90    |
| 59   | CABEÇOTE 3/4".                              | ELECOM  | 50,000    | UNID. | 30,13  | 1.506,50  |
| 60   | CABEÇOTE 3/4"PVC                            | ELECOM  | 20,000    | UNID. | 3,26   | 65,20     |
| 61   | CABO FLEXÍVEL 1KV 150MM - PRETO.            | ELECOM  | 20,000    | UNID. | 2,53   | 50,60     |
| 62   | CABO FLEXÍVEL 1KV 25MM - AZUL.              | AMPERES | 300,000   | METRO | 114,71 | 34.413,00 |
| 63   | CABO FLEXÍVEL 1KV 25MM - PRETO.             | AMPERES | 400,000   | METRO | 12,61  | 5.044,00  |
| 64   | CABO FLEXÍVEL 1KV 25MM - VERDE.             | AMPERES | 500,000   | METRO | 12,61  | 6.305,00  |
| 65   | CABO FLEXÍVEL 1KV 35MM - AZUL.              | AMPERES | 200,000   | METRO | 12,61  | 2.522,00  |
| 66   | CABO FLEXÍVEL 1KV 35MM - PRETO.             | AMPERES | 500,000   | METRO | 19,47  | 9.735,00  |
| 67   | CABO FLEXÍVEL 1KV 50MM - PRETO.             | AMPERES | 500,000   | METRO | 19,47  | 9.735,00  |
| 68   | CABO FLEXÍVEL 1KV 70MM - PRETO.             | AMPERES | 100,000   | METRO | 28,97  | 2.897,00  |
| 69   | CABO FLEXÍVEL 2X06,00MM                     | AMPERES | 100,000   | METRO | 45,18  | 4.518,00  |
| 70   | CABO FLEXÍVEL 750KV - 04,00MM - AMARELO.    | AMPERES | 100,000   | METRO | 11,33  | 1.133,00  |
| 71   | CABO FLEXÍVEL 750KV 02,50MM - PRETO.        | AMPERES | 1000,000  | METRO | 1,78   | 17.800,00 |
| 72   | CABO FLEXÍVEL 750KV 06,00MM - AZUL.         | AMPERES | 20000,000 | METRO | 1,13   | 22.600,00 |
| 73   | CABO FLEXÍVEL 750KV 10MM - AZUL.            | AMPERES | 10000,000 | METRO | 2,67   | 26.700,00 |
| 74   | CABO FLEXÍVEL 750KV 10MM - AZUL.            | AMPERES | 10000,000 | METRO | 4,96   | 49.600,00 |
| 75   | CABO FLEXÍVEL 95MM - PRETO.                 | AMPERES | 10000,000 | METRO | 4,96   | 74.400,00 |
| 76   | CABO FLWXÍVEL 750KV 01,50MM - AMARELO.      | AMPERES | 15000,000 | METRO | 4,96   | 74.400,00 |
| 77   | CABO MULTIPLEX QUADRUPLÉX 0,6/1KV 3X10X10M  | BOREAL  | 100,000   | METRO | 83,37  | 8.337,00  |
| 78   | CABO MULTIPLEX QUADRUPLÉX 0,6/1KV 3X16X16M  | BOREAL  | 10,000    | METRO | 0,79   | 7,90      |
| 79   | CABO MULTIPLEX QUADRUPLÉX 0,6/1KV 3X25X25M  | BOREAL  | 500,000   | METRO | 8,42   | 4.210,00  |
| 80   | CABO MULTIPLEX QUADRUPLÉX 0,6/1KV 3X35X35M  | BOREAL  | 500,000   | METRO | 10,00  | 5.000,00  |
| 81   | CABO PP 2X2,5                               | AMPERES | 500,000   | METRO | 12,79  | 6.395,00  |



ESTADO DO PARÁ  
PREFEITURA MUNICIPAL DE MARABÁ  
COMISSÃO ESPECIAL DE LICITAÇÃO - SEVOP

Rodovia Transamazônica, Km 5,5, Nova Marabá - Marabá - Pará - CEP: 68.507-765  
Predio da Secretaria de Viação e Obras Públicas - Fone (94) 3322-1775, ramal 21  
E-mail: sevop.licitacao@maraba.pa.gov.br



| ITEM | DESCRIÇÃO   | MARCA      | QUANT.   | UNID. | UNIT.  | TOTAL     |
|------|---|------------|----------|-------|--------|-----------|
| 82   | CABO PP FLEXÍVEL 2X02.50MM  | AMPERES    | 200.000  | METRO | 3,69   | 738,00    |
| 83   | CABO PP FLEXÍVEL 2X04.00MM  | AMPERES    | 200.000  | METRO | 7,45   | 1.490,00  |
| 84   | CABO PP FLEXÍVEL 2X10.00MM  | AMPERES    | 100.000  | METRO | 20,57  | 2.057,00  |
| 85   | CABO PP FLEXÍVEL 3X02.50MM  | AMPERES    | 200.000  | METRO | 4,96   | 992,00    |
| 86   | CABO PP FLEXÍVEL 3X04.00MM  | AMPERES    | 300.000  | METRO | 10,10  | 3.030,00  |
| 87   | CABO PP FLEXÍVEL 3X06.00MM  | AMPERES    | 100.000  | METRO | 18,87  | 1.887,00  |
| 88   | CABO PP FLEXÍVEL 3X10.00MM  | AMPERES    | 100.000  | METRO | 30,83  | 3.083,00  |
| 89   | CABO PP-2 TRIFÁSICO 3X2.5MM   | BOREAL     | 1500.000 | METRO | 4,78   | 7.170,00  |
| 90   | CABO TRÍPLEX 0.6KV 2X1X16MM   | BOREAL     | 1500.000 | UNID. | 6,90   | 10.350,00 |
| 91   | CANALETA 20X10X2000MM BR+DUPLA FACE.  | PLUZIE     | 200.000  | UNID. | 5,94   | 1.188,00  |
| 92   | CANALETA 20X20 BR SEMI ABERTA.  | PLUZIE     | 100.000  | UNID. | 10,33  | 1.033,00  |
| 93   | CANALETA PERFURADA C/TAMPA 15X15 BEGE.  | PLUZIE     | 100.000  | UNID. | 10,25  | 1.025,00  |
| 94   | CANALETA PLÁSTICA SISTEMA X EM PVC - CLORETO DE POLIVINILA. SEÇÃO 20X10MMX2,20M | PLUZIE     | 2000.000 | UNID. | 4,72   | 9.440,00  |
| 95   | CAVE PARA PAINEL BIPOLAR 15A ALAVANCA   | LUKMA      | 50.000   | UNID. | 27,46  | 1.373,00  |
| 96   | DISJUNTOR BIPOLAR 16A .   | TRAMONTINA | 100.000  | UNID. | 26,72  | 2.672,00  |
| 97   | DISJUNTOR BIPOLAR 20A .   | TRAMONTINA | 100.000  | UNID. | 26,72  | 2.672,00  |
| 98   | DISJUNTOR BIPOLAR 25A .   | TRAMONTINA | 100.000  | UNID. | 26,72  | 2.672,00  |
| 99   | DISJUNTOR BIPOLAR 32A .   | TRAMONTINA | 50.000   | UNID. | 26,72  | 1.336,00  |
| 100  | DISJUNTOR BIPOLAR 40A .   | TRAMONTINA | 50.000   | UNID. | 31,64  | 158,20    |
| 101  | DISJUNTOR BIPOLAR 50A .   | TRAMONTINA | 10.000   | UNID. | 32,27  | 322,70    |
| 102  | DISJUNTOR TRIPOLAR 100A .   | TRAMONTINA | 50.000   | UNID. | 106,29 | 5.314,50  |
| 103  | DISJUNTOR TRIPOLAR 125A .   | TRAMONTINA | 50.000   | UNID. | 115,91 | 5.795,50  |
| 104  | DISJUNTOR TRIPOLAR 16A .  | TRAMONTINA | 200.000  | UNID. | 41,17  | 8.234,00  |
| 105  | DISJUNTOR TRIPOLAR 16A .  | TRAMONTINA | 3.000    | UNID. | 41,17  | 123,51    |
| 106  | DISJUNTOR TRIPOLAR 20A .  | TRAMONTINA | 200.000  | UNID. | 41,17  | 8.234,00  |
| 107  | DISJUNTOR TRIPOLAR 25A .  | TRAMONTINA | 200.000  | UNID. | 41,17  | 123,51    |
| 108  | DISJUNTOR TRIPOLAR 32A .  | TRAMONTINA | 3.000    | UNID. | 41,17  | 205,85    |
| 109  | DISJUNTOR TRIPOLAR 40A .  | TRAMONTINA | 5.000    | UNID. | 41,17  | 205,85    |
| 110  | DISJUNTOR TRIPOLAR 50A .  | TRAMONTINA | 5.000    | UNID. | 41,17  | 205,85    |
| 111  | DISJUNTOR TRIPOLAR 60A .  | TRAMONTINA | 5.000    | UNID. | 41,17  | 205,85    |
| 112  | DISJUNTOR TRIPOLAR 63A .  | TRAMONTINA | 5.000    | UNID. | 41,17  | 205,85    |
| 113  | DISJUNTOR TRIPOLAR 70A .  | TRAMONTINA | 5.000    | UNID. | 41,17  | 205,85    |
| 114  | DISJUNTOR TRIPOLAR 80A .  | TRAMONTINA | 5.000    | UNID. | 41,17  | 205,85    |
| 115  | DISJUNTOR TRIPOLAR CX MOLD. 125A  | TRAMONTINA | 5.000    | UNID. | 47,89  | 239,45    |
| 116  | DISJUNTOR TRIPOLAR CX MOLD. 150A  | TRAMONTINA | 5.000    | UNID. | 47,89  | 239,45    |
| 117  | DISJUNTOR TRIPOLAR CX MOLD. 160A  | TRAMONTINA | 5.000    | UNID. | 47,89  | 239,45    |
| 118  | DISJUNTOR TRIPOLAR CX MOLD. 175A  | TRAMONTINA | 5.000    | UNID. | 47,89  | 239,45    |
| 119  | DISJUNTOR TRIPOLAR CX MOLD. 200A  | TRAMONTINA | 5.000    | UNID. | 47,89  | 239,45    |
| 120  | DISJUNTOR TRIPOLAR CX MOLD. 225A  | TRAMONTINA | 5.000    | UNID. | 47,89  | 239,45    |
| 121  | DISJUNTOR TRIPOLAR CX MOLD. 250A  | TRAMONTINA | 5.000    | UNID. | 47,89  | 239,45    |
| 122  | DISJUNTOR TRIPOLAR CX MOLD. 300A  | TRAMONTINA | 5.000    | UNID. | 47,89  | 239,45    |
| 123  | DISJUNTOR UNIPOLAR 25A.   | TRAMONTINA | 200.000  | UNID. | 235,39 | 1.176,95  |
| 124  | DISJUNTOR UNIPOLAR 32A.   | TRAMONTINA | 5.000    | UNID. | 239,99 | 479,98    |
| 125  | ELETRODO 3,45 (UNIDADE)   | LUKMA      | 2.000    | UNID. | 245,65 | 491,30    |
| 126  | ELETRODUTO 1' (BARRA)   | LUKMA      | 2.000    | UNID. | 245,65 | 491,30    |
| 127  | ELETRODUTO 1/2 (BARRA)  | LUKMA      | 2.000    | UNID. | 247,18 | 494,36    |
| 128  | ELETRODUTO 2' (BARRA)   | LUKMA      | 2.000    | UNID. | 247,18 | 494,36    |
| 129  | ELETRODUTO 3' (BARRA)   | LUKMA      | 2.000    | UNID. | 247,18 | 494,36    |
| 130  | ELETRODUTO 3/4 (BARRA)  | LUKMA      | 2.000    | UNID. | 247,18 | 494,36    |
| 131  | ELETRODUTO 4' (BARRA)   | LUKMA      | 2.000    | UNID. | 247,18 | 494,36    |
| 132  | ELETRODUTO CORRUGADO 1' (METRO).  | LUKMA      | 2.000    | UNID. | 247,18 | 494,36    |
| 133  | ELETRODUTO CORRUGADO 1/3 (METRO).   | LUKMA      | 2.000    | UNID. | 247,18 | 494,36    |
| 134  | ELETRODUTO CORRUGADO 3/4 (METRO).   | LUKMA      | 2.000    | UNID. | 247,18 | 494,36    |
| 135  | ELETRODUTO EM PVC 3/4 COM 3 MT  | LUKMA      | 2.000    | UNID. | 247,18 | 494,36    |
| 136  | ELETRODUTO PVC 1.1/4".  | LUKMA      | 2.000    | UNID. | 247,18 | 494,36    |
| 137  | ELETRODUTO PVC 1/2".  | LUKMA      | 2.000    | UNID. | 247,18 | 494,36    |
| 138  | ELETRODUTO PVC 2".  | LUKMA      | 2.000    | UNID. | 247,18 | 494,36    |
| 139  | ELETRODUTO PVC 3".  | LUKMA      | 2.000    | UNID. | 247,18 | 494,36    |
| 140  | ELETRODUTO PVC 3/4".  | LUKMA      | 2.000    | UNID. | 247,18 | 494,36    |



| ITEM | DESCRIÇÃO  | MARCA     | QUANT.   | UNID. | UNIT.  | TOTAL     |
|------|--|-----------|----------|-------|--------|-----------|
| 141  | ELETRODUTO PVC 4"  | ELECOM    | 10.000   | UNID. | 44,74  | 447,40    |
| 142  | FITA CREPE ROLO 19MMX50M MONOFASE.   | ELECOM    | 1000,000 | UNID. | 5,18   | 5.180,00  |
| 143  | FITA ISOLANTE 20M.   | WORKER    | 200,000  | UNID. | 7,62   | 1.524,00  |
| 144  | FITA ISOLANTE ALTA TENSÃO 23LB 19X10M.   | WORKER    | 200,000  | UNID. | 18,86  | 3.772,00  |
| 145  | FITA ISOLANTE DE ALTA FUSÃO, COMP. 10MT, LARGURA 19MM                                | WORKER    | 1000,000 | UNID. | 21,94  | 21.940,00 |
| 146  | FITA ISOLANTE ELÉTRICA TENSÃO ATÉ 750V, COMP. 20M, LARGURA 19MM ESP. 0,15MM          | WORKER    | 1000,000 | UNID. | 16,10  | 16.100,00 |
| 147  | HASTE ATERRAMENTO 5/8X2,40M  | OLIVO     | 100,000  | UNID. | 24,50  | 2.450,00  |
| 148  | HASTE DE ATERRAMENTO 1/2X2,4M.   | OLIVO     | 500,000  | UNID. | 21,00  | 10.500,00 |
| 149  | INTERRUPTOR DE EMBUTIR 1 TECLA E COM 1 TOMADA  | PLUZIE    | 1000,000 | UNID. | 7,40   | 7.400,00  |
| 150  | INTERRUPTOR DE EMBUTIR 2 TECLAS E COM 1 TOMADA                                       | PLUZIE    | 1000,000 | UNID. | 10,61  | 10.610,00 |
| 151  | INTERRUPTOR DE SOBREPOR 10A/250V 1 TECLA SIMPLES CINZA COM 2 PARAFUSOS DE FIXAÇÃO    | PLUZIE    | 1000,000 | UNID. | 4,63   | 4.630,00  |
| 152  | INTERRUPTOR PARA LAMPADA TIPO EMBUTIR NUMERO CONTATO 4UN, FORMATO CONTATO UNIVERSAL. | PLUZIE    | 500,000  | UNID. | 9,76   | 4.880,00  |
| 153  | INTERRUPTORES COM 02 TECLAS, 10A.  | PLUZIE    | 1000,000 | UNID. | 7,75   | 7.750,00  |
| 154  | INTERRUPTORES COM 03 TECLAS, 10A.  | PLUZIE    | 1000,000 | UNID. | 8,93   | 8.930,00  |
| 155  | INTERRUPTORES COM 1 TECLA, 10A   | PLUZIE    | 1000,000 | UNID. | 6,44   | 6.440,00  |
| 156  | INTERRUPTORES DE SOBREPOR, 02 TECLAS.  | PLUZIE    | 1000,000 | UNID. | 6,07   | 6.070,00  |
| 157  | LÂMPADA A VAPOR METÁLICO HQI 400W.   | EMPALUX   | 300,000  | UNID. | 87,40  | 26.220,00 |
| 158  | LÂMPADA COMPACTA 60WX110V  | EMPALUX   | 1000,000 | UNID. | 53,51  | 53.510,00 |
| 159  | LÂMPADA COMPACTA 60WX220V  | EMPALUX   | 1000,000 | UNID. | 53,51  | 53.510,00 |
| 160  | LÂMPADA COMPACTA ELETRÔNICA 15W/127V.  | EMPALUX   | 200,000  | UNID. | 13,35  | 2.670,00  |
| 161  | LÂMPADA COMPACTA ELETRÔNICA 34W/127V.  | EMPALUX   | 3000,000 | UNID. | 31,60  | 94.800,00 |
| 162  | LÂMPADA COMPACTA ELETRÔNICA 34W/220V.  | EMPALUX   | 2000,000 | UNID. | 31,60  | 63.200,00 |
| 163  | LÂMPADA COMPACTA ELETRÔNICA 45W/127V.  | EMPALUX   | 2000,000 | UNID. | 43,30  | 86.600,00 |
| 164  | LÂMPADA COMPACTA ELETRÔNICA 45W/220V.  | EMPALUX   | 2000,000 | UNID. | 43,30  | 43.300,00 |
| 165  | LÂMPADA COMPACTA ELETRÔNICA DE 25W/127V  | EMPALUX   | 1000,000 | UNID. | 15,82  | 15.820,00 |
| 166  | LÂMPADA COMPACTA ELETRÔNICA DE 25W/220V  | EMPALUX   | 1000,000 | UNID. | 15,82  | 15.820,00 |
| 167  | LÂMPADA FLUORESCENTE TUBULAR DE 20W.   | EMPALUX   | 1500,000 | UNID. | 7,57   | 11.355,00 |
| 168  | LÂMPADA FLUORESCENTE TUBULAR DE 40W  | EMPALUX   | 1500,000 | UNID. | 7,57   | 11.355,00 |
| 169  | LÂMPADA MISTA 250W/220V E - 27.  | EMPALUX   | 400,000  | UNID. | 28,16  | 11.264,00 |
| 170  | LANTERNA RECAR 1 LED 1W BIV AZUL.  | EMPALUX   | 5,000    | UNID. | 190,20 | 951,00    |
| 171  | LUMINARIA OVAL FECHADA PARA POSTE E-40 VIDRO PLANO U CLARÃO 145.310                  | OLIVO     | 100,000  | UNID. | 96,82  | 9.682,00  |
| 172  | PASSADOR DE CABO 25MT.   | VONDER    | 100,000  | UNID. | 32,51  | 3.251,00  |
| 173  | PINO (2P+T) JUNÇÃO MACHO 180° (CZ) PAD 20A.  | PLUZIE    | 100,000  | UNID. | 3,77   | 377,00    |
| 174  | PINO CHATO 2P+T P/ TOMADA 10A 90 MAC   | PLUZIE    | 100,000  | UNID. | 3,15   | 315,00    |
| 175  | QD. DIST. P/ 12/ 16 DISJUNTORES EMB. C/B   | TIGRE     | 20,000   | UNID. | 177,33 | 3.546,60  |
| 176  | QD. DIST. P/ 18/ 24 DISJUNTORES EMB. C/B   | TIGRE     | 20,000   | UNID. | 228,34 | 4.566,80  |
| 177  | QD. DIST. P/ 27/ 36 DISJUNTORES EMB. C/B   | TIGRE     | 50,000   | UNID. | 339,75 | 16.987,50 |
| 178  | QD. DIST. P/ 6/ 8 DISJUNTORES EMB. C/B   | TIGRE     | 20,000   | UNID. | 31,59  | 631,80    |
| 179  | QD. DIST. TRIFASICO C/ BARRA CEMAR P/ 16 DISJUNTO DIN.                               | TIGRE     | 20,000   | UNID. | 207,91 | 4.158,20  |
| 180  | QD. DIST. TRIFASICO C/ BARRA CEMAR P/ 24 DISJUNTO                                    | TIGRE     | 30,000   | UNID. | 244,63 | 7.338,90  |
| 181  | QD. DIST. TRIFASICO C/ BARRA CEMAR P/ 34/ 24 DISJUNTO EMB.                           | TIGRE     | 30,000   | UNID. | 347,81 | 10.434,30 |
| 182  | QUADRO DE DISTRIBUIÇÃO 12 DISJUNTOR  | TIGRE     | 150,000  | UNID. | 166,76 | 25.014,00 |
| 183  | QUADRO DE DISTRIBUIÇÃO 16 DISJUNTOR  | TIGRE     | 150,000  | UNID. | 174,45 | 26.167,50 |
| 184  | QUADRO DE DISTRIBUIÇÃO 1X8 PORT OPAC DIN WALL.                                       | TIGRE     | 100,000  | UNID. | 36,72  | 3.672,00  |
| 185  | QUADRO DISTRIBUIÇÃO DE 20 A 40 DISJUNTORES   | TIGRE     | 20,000   | UNID. | 242,21 | 4.844,20  |
| 186  | REATOR ELETRONICO 1X40W AFP 127/220V.  | MARGIRIUS | 1000,000 | UNID. | 27,16  | 27.160,00 |
| 187  | REATOR ELETRONICO 2X40W AFP 127/220V.  | MARGIRIUS | 1000,000 | UNID. | 35,14  | 35.140,00 |
| 188  | REATOR ELETRÔNICO BIVOLT 1X20  | MARGIRIUS | 1000,000 | UNID. | 15,84  | 15.840,00 |
| 189  | REATOR ELETRÔNICO BIVOLT 2X20  | MARGIRIUS | 1000,000 | UNID. | 26,39  | 26.390,00 |



ESTADO DO PARÁ  
PREFEITURA MUNICIPAL DE MARABÁ  
COMISSÃO ESPECIAL DE LICITAÇÃO - SEVOP

Rodovia Transamazônica, Km 5,5, Nova Marabá - Marabá - Pará - CEP: 68.507-505  
Prédio da Secretaria de Viação e Obras Públicas - Fone (94) 3322-1775, ramal 21  
E-mail: sevop.licitacao@maraba.pa.gov.br



| ITEM          | DESCRIÇÃO  | MARCA   | QUANT.   | UNID. | UNIT.    | TOTAL               |
|---------------|--|---------|----------|-------|----------|---------------------|
| 190           | REFLETOR 300W/500W S/LAMP BR.  | OLIVO   | 200,000  | UNID. | 83,79    | 16.758,00           |
| 191           | REFLETOR ALUMINIO ESTAMP. 400W - E40                                   | OLIVO   | 200,000  | UNID. | 114,72   | 22.944,00           |
| 192           | REFLETOR PARA LAMPADA HALOGENA 500W 120MMX165MM                        | OLIVO   | 200,000  | UNID. | 94,62    | 18.924,00           |
| 193           | REFLETOR RETANGULAR E-40 250/500W COMPLETO                             | OLIVO   | 500,000  | UNID. | 123,52   | 61.760,00           |
| 194           | RELÉ 5-R 225 Z 2A 12-18A.  | LUKMA   | 50,000   | UNID. | 78,48    | 3.924,00            |
| 195           | RELÉ FALTA FASE S/NEUTRO 220/380VCA.                                   | LUKMA   | 50,000   | UNID. | 46,36    | 2.318,00            |
| 196           | ROLDANA DE PORCELANA 72X72.  | CANAL   | 50,000   | UNID. | 5,30     | 265,00              |
| 197           | ROLDANA PLASTICA GRANDE 36X36.   | CANAL   | 500,000  | UNID. | 0,48     | 240,00              |
| 198           | ROLDANA PLASTICA MEDIA 30X30.  | CANAL   | 500,000  | UNID. | 0,31     | 155,00              |
| 199           | ROLDANA PORCELANA.   | CANAL   | 50,000   | UNID. | 5,30     | 265,00              |
| 200           | SOQUETE DE LOUÇA E-40.   | DECOLUX | 100,000  | UNID. | 11,06    | 1.106,00            |
| 201           | SOQUETE LOUÇA E-27   | DECOLUX | 200,000  | UNID. | 3,22     | 644,00              |
| 202           | SOQUETE PLAFON PVC BR.   | PLUZIE  | 100,000  | UNID. | 5,59     | 559,00              |
| 203           | SUPORTE P/ SERRA COPO 1.1/4" - 4.1/2".                                 | MAKITA  | 3,000    | UNID. | 35,87    | 107,61              |
| 204           | SUPORTE P/ SERRA COPO 1.1/4" - 6".                                     | MAKITA  | 3,000    | UNID. | 26,80    | 80,40               |
| 205           | SUPORTE P/ SERRA COPO 9/16" - 1.3/16"                                  | MAKITA  | 3,000    | UNID. | 37,15    | 111,45              |
| 206           | SUPORTE P/ SERRA COPO A1 9,5MM   | MAKITA  | 3,000    | UNID. | 39,50    | 118,50              |
| 207           | SUPORTE P/ SERRA COPO A10 9,5MM.                                       | MAKITA  | 3,000    | UNID. | 39,22    | 117,66              |
| 208           | SUPORTE P/ SERRA COPO A2 13,0MM  | MAKITA  | 3,000    | UNID. | 31,12    | 93,36               |
| 209           | TERMINAL DE PRESSÃO P/ CABOS 010MM.                                    | LUKMA   | 50,000   | UNID. | 3,15     | 157,50              |
| 210           | TERMINAL DE PRESSÃO P/ CABOS 016MM                                     | LUKMA   | 50,000   | UNID. | 3,83     | 191,50              |
| 211           | TERMINAL DE PRESSÃO P/ CABOS 025MM                                     | LUKMA   | 50,000   | UNID. | 4,32     | 216,00              |
| 212           | TERMINAL DE PRESSÃO P/ CABOS 035MM                                     | LUKMA   | 50,000   | UNID. | 5,08     | 254,00              |
| 213           | TERMINAL DE PRESSÃO P/ CABOS 050MM                                     | LUKMA   | 30,000   | UNID. | 6,67     | 200,10              |
| 214           | TERMINAL DE PRESSÃO P/ CABOS 080MM                                     | LUKMA   | 30,000   | UNID. | 10,26    | 307,80              |
| 215           | TERMINAL DE PRESSÃO P/ CABOS 095MM                                     | LUKMA   | 30,000   | UNID. | 10,94    | 547,00              |
| 216           | TERMINAL DE PRESSÃO P/ CABOS 120MM                                     | LUKMA   | 50,000   | UNID. | 37,15    | 1.114,50            |
| 217           | TERMINAL DE PRESSÃO P/ CABOS 150MM                                     | LUKMA   | 30,000   | UNID. | 41,24    | 1.237,20            |
| 218           | TERMINAL FIT (R3032 BF) 6,1-10,0MM                                     | LUKMA   | 300,000  | UNID. | 34,86    | 10.458,00           |
| 219           | TERMINAL FIT (R3594 BF) 10,1-10,0MM                                    | LUKMA   | 300,000  | UNID. | 1.242,49 | 372.747,00          |
| 220           | TERMINAL FIT (R5104 BF) 25,00MM  | LUKMA   | 300,000  | UNID. | 39,98    | 11.994,00           |
| 221           | TERMINAL FIT (R8104 BF) 35,00MM  | LUKMA   | 300,000  | UNID. | 47,08    | 14.124,00           |
| 222           | TERMINAL OLHAL 0,5-1,5MM (4,3)   | LUKMA   | 300,000  | UNID. | 0,64     | 192,00              |
| 223           | TERMINAL OLHAL 1,5A2,5MM (4,3)   | LUKMA   | 300,000  | UNID. | 0,94     | 282,00              |
| 224           | TERMINAL OLHAL 4,0A6,0MM (1/4) AM                                      | LUKMA   | 300,000  | UNID. | 1,18     | 354,00              |
| 225           | TOMADA 10A/250V DUPLA  | PLUZIE  | 1000,000 | UNID. | 7,35     | 7.350,00            |
| 226           | TOMADA 10A/250V SOBREPOR DUPLA.  | PLUZIE  | 1000,000 | UNID. | 7,11     | 7.110,00            |
| 227           | TOMADA 10A/250V SOBREPOR SIMPLES .                                     | PLUZIE  | 1000,000 | UNID. | 6,27     | 6.270,00            |
| 228           | TOMADA 10A/250V TIPO TOMADA BIPOLAR UNIVERSAL REDONDA (2PV). SOBREPOR. | PLUZIE  | 1000,000 | UNID. | 7,25     | 7.250,00            |
| 229           | TOMADA 10A/250V TIPO TOMADA UNIVERSAL REDONDA (2PV)                    | PLUZIE  | 1000,000 | UNID. | 5,91     | 5.910,00            |
| 230           | TOMADA 10A/250V TIPO TOMADA UNIVERSAL RETANGULAR (2PV)                 | PLUZIE  | 1000,000 | UNID. | 5,91     | 5.910,00            |
| 231           | TOMADA 10A/250V TIPO TOMADA UNIVERSAL RETANGULAR (2PV). SOBREPOR.      | PLUZIE  | 1000,000 | UNID. | 4,25     | 4.250,00            |
| 232           | TOMADA 20A/250V DUPLA  | PLUZIE  | 1000,000 | UNID. | 12,18    | 12.180,00           |
| 233           | TOMADA 20A/250V SIMPLES  | PLUZIE  | 1000,000 | UNID. | 7,36     | 7.360,00            |
| 234           | TOMADA 20A/250V TIPO TOMADA BIPOLAR UNIVERSAL REDONDA (2PV). SOBREPOR. | PLUZIE  | 1000,000 | UNID. | 8,35     | 8.350,00            |
| 235           | TRENA 5M C/ TRENA CHAVEIRO 2M  | WORKER  | 15,000   | UNID. | 12,84    | 192,60              |
| 236           | TRENA FIBRA DE VIDRO 15MX1/2"  | WORKER  | 5,000    | UNID. | 38,34    | 191,70              |
| 237           | TRENA MÉTRICA 2M X 25MM.   | WORKER  | 10,000   | UNID. | 10,10    | 101,00              |
| 238           | TRENA MÉTRICA EMBORRACHADA 3M X 25MM.                                  | WORKER  | 30,000   | UNID. | 12,36    | 370,80              |
| 239           | VARA MANOBRA 5 ELEMENTOS C/ BOLSA EM LONA                              | SEGUNA  | 1,000    | UNID. | 841,33   | 841,33              |
| <b>TOTAL:</b> |  |         |          |       |          | <b>1.955.540,96</b> |



EMPRESA:  
**NOSSA TERRA MATERIAIS P/ CONSTRUÇÃO.**

LOTE 03 e 04: DE PINTURAS. ✓  
 PARTICIPAÇÃO ABERTA e COTA RESERVADA-ME/EPP.

| ITEM | DESCRIÇÃO   | MARCA    | QUANT.  | UNID. | UNIT.  | TOTAL      |
|------|---|----------|---------|-------|--------|------------|
| 1    | ACIDO CROLIDRICO (SOLUÇÃO PARA LIMPEZA DE PISOS E CALÇADAS ÁCIDO MURIATRICO)  | BRILUX   | 200,000 | UNID. | 11,21  | 2.242,00   |
| 2    | ADESIVO BICOMPONENTE À BASE DE RESINA EPÓXI   | CORAL    | 100,000 | UNID. | 17,09  | 1.709,00   |
| 3    | ADESIVO PARA TUBO 850G.   | KRONA    | 100,000 | UNID. | 26,46  | 2.646,00   |
| 4    | ADESIVO PLÁSTICO PARA TUBOS E CONEXÕES DE PVC RÍGIDO (BISNAGA) 75G.   | LUZTOL   | 600,000 | UNID. | 4,48   | 2.688,00   |
| 5    | AGUARAS GALÃO DE 5 LITROS.  | LUZTOL   | 500,000 | UNID. | 54,20  | 27.100,00  |
| 6    | DILUENTE PARA TINTA (THINNER) GALÃO 5L.   | IPE      | 200,000 | UNID. | 61,48  | 12.296,00  |
| 7    | FUNDO PREPARADOR DE PAREDE (SELADOR ACRÍLICO) LATA 18L.   | IPE      | 500,000 | UNID. | 93,50  | 46.750,00  |
| 8    | MASSA ACRILICA 18 LITROS  | IPE      | 350,000 | UNID. | 87,93  | 30.775,50  |
| 9    | MASSA CORRIDA GALÃO 18 LITROS   | IPE      | 400,000 | UNID. | 53,03  | 21.212,00  |
| 10   | PINCEL PINTURA PREDIAL 1POL.  | DISCOPEL | 400,000 | UNID. | 2,83   | 1.132,00   |
| 11   | PINCEL PINTURA PREDIAL 2POL.  | DISCOPEL | 400,000 | UNID. | 4,62   | 1.848,00   |
| 12   | PINCEL PINTURA PREDIAL 3POL.  | DISCOPEL | 400,000 | UNID. | 8,79   | 3.516,00   |
| 13   | PINCEL PINTURA PREDIAL 4POL.  | DISCOPEL | 400,000 | UNID. | 10,34  | 4.136,00   |
| 14   | PRIMER UNIVERSAL CINZA - 900ML.   | IPE      | 100,000 | UNID. | 19,63  | 1.963,00   |
| 15   | REMOVEDOR DE FERRUGEM 500ML.  | BELFIX   | 50,000  | UNID. | 21,65  | 1.082,50   |
| 16   | ROLO PARA PINTURA 9CM.  | TIGRE    | 300,000 | UNID. | 7,75   | 2.325,00   |
| 17   | ROLO PINTURA PREDIAL COMP. 10CM.  | TIGRE    | 200,000 | UNID. | 9,42   | 1.884,00   |
| 18   | ROLO PINTURA PREDIAL COMP. 15CM.  | TIGRE    | 300,000 | UNID. | 12,10  | 3.630,00   |
| 19   | ROLO PINTURA PREDIAL COMP. 23CM X ALT. 19MM.  | TIGRE    | 300,000 | UNID. | 35,89  | 10.767,00  |
| 20   | ROLO PINTURA PREDIAL COMP. 6CM.   | TIGRE    | 300,000 | UNID. | 7,54   | 2.262,00   |
| 21   | SELADOR PARA MADEIRA GALÃO 3,6 LITROS   | IPE      | 100,000 | UNID. | 55,45  | 5.545,00   |
| 22   | TINTA ACRILICA PVA 18 LITROS INTERNA, BRANCO GELO, REBOCO, ROLO / PINCEL. GALÃO 18 LITROS.                                    | IPE      | 700,000 | UNID. | 150,09 | 105.063,00 |
| 23   | TINTA ACRILICA SEMI-BRILHO GALÃO 18 LITROS BRANCO GELO  | IPE      | 700,000 | UNID. | 253,18 | 177.226,00 |
| 24   | TINTA ACRILICA SEMI-BRILHO GALÃO 18 LITROS. BRANCO NEVE   | IPE      | 200,000 | UNID. | 253,18 | 50.636,00  |
| 25   | TINTA ACRILICA USO EXTERNO MARFIM GALÃO DE 18 LITROS.   | IPE      | 800,000 | UNID. | 160,45 | 128.360,00 |
| 26   | TINTA ESMALTE SINTÉTICA PARA JANELA VERDE FOLHA GALÃO 3,6 LITROS  | IPE      | 950,000 | UNID. | 62,35  | 59.232,50  |
| 27   | TINTA ESMALTE SINTÉTICO APLICAÇÃO MADEIRA E METAL GALÃO 3,6 LITROS NA COR BRANCO GELO APLICAÇÃO ROLO/PINCEL. PINTURA EXTERNA. | IPE      | 800,000 | UNID. | 62,35  | 49.880,00  |
| 28   | TINTA ESMALTE SINTÉTICO APLICAÇÃO MADEIRA E METAL GALÃO 3,6 LITROS NA COR BRANCO NEVE APLICAÇÃO ROLO/PINCEL. PINTURA EXTERNA. | IPE      | 350,000 | UNID. | 62,35  | 21.822,50  |
| 29   | TINTA ESMALTE SINTÉTICO APLICAÇÃO MADEIRA E METAL GALÃO 3,6 LITROS NA COR AMARELO APLICAÇÃO ROLO/PINCEL. PINTURA EXTERNA.     | IPE      | 250,000 | UNID. | 62,35  | 15.587,50  |
| 30   | TINTA ESMALTE SINTÉTICO APLICAÇÃO MADEIRA E METAL GALÃO 3,6 LITROS NA COR MARFIM APLICAÇÃO ROLO/PINCEL. PINTURA EXTERNA.      | IPE      | 400,000 | UNID. | 62,35  | 24.940,00  |
| 31   | TINTA ESMALTE SINTÉTICO APLICAÇÃO MADEIRA E METAL GALÃO 3,6 LITROS NA COR VERDE NILO APLICAÇÃO ROLO/PINCEL. PINTURA EXTERNA.  | IPE      | 300,000 | UNID. | 62,35  | 18.705,00  |
| 32   | TINTA PARA PISO COR AZUL PROFUNDO GALÃO 18 LITROS   | IPE      | 100,000 | UNID. | 197,81 | 19.781,00  |
| 33   | TINTA PARA PISO COR AZUL PROFUNDO GALÃO 18 LITROS   | IPE      | 100,000 | UNID. | 197,81 | 19.781,00  |
| 34   | TINTA PARA PISO COR BRANCO GALÃO 18 LITROS  | IPE      | 100,000 | UNID. | 197,81 | 19.781,00  |
| 35   | TINTA PARA PISO COR CONCRETO GALÃO 18 LITROS  | IPE      | 150,000 | UNID. | 197,81 | 29.671,50  |
| 36   | TINTA PARA PISO COR PRETO GALÃO 18 LITROS   | IPE      | 30,000  | UNID. | 197,81 | 5.934,30   |



| ITEM          | DESCRIÇÃO                                 | MARCA | QUANT.  | UNID. | UNIT.  | TOTAL             |
|---------------|---|-------|---------|-------|--------|-------------------|
| 37            | TINTA PARA PISO COR VERDE GALÃO 18 LITROS | IPE   | 200,000 | UNID. | 197,81 | 39.562,00         |
| 38            | TINTA PISO COR VERMELHO GALÃO 18 LITROS   | IPE   | 30,000  | UNID. | 197,81 | 5.934,30          |
| <b>TOTAL:</b> |   |       |         |       |        | <b>979.406,60</b> |

EMPRESA:  
**J.H.M. RIBEIRO E CIA LTDA-EPP.**

LOTE 05 e 06: DE MATERIAIS HIDRÁULICOS.  
 PARTICIPAÇÃO ABERTA e COTA RESERVADA-ME/EPP.

| ITEM | DESCRIÇÃO   | MARCA        | QUANT.   | UNID. | UNIT.    | TOTAL      |
|------|---|--------------|----------|-------|----------|------------|
| 1    | ASSENTO SANITÁRIO UNIVERSAL COM PEÇAS DE FIXAÇÃO COR BRANCO.  | ASTRA        | 2000,000 | UNID. | 21,95    | 43.900,00  |
| 2    | BOIA CAIXA D'ÁGUA COM BASE E HASTE METALICA, BOIA EM PVC-CLORETO POLIVINILA, BITOLA 1 POL. MATERIAL METÁLICO E BALÃO PLÁSTICO | DECA         | 100,000  | UNID. | 59,91    | 5.991,00   |
| 3    | BOIA CAIXA D'ÁGUA, MATERIAL PVC-CLORETO DE POLIVINILA 1/2 POL. MATERIAL BALÃO PLÁSTICO  | KRONA        | 250,000  | UNID. | 8,89     | 2.222,50   |
| 4    | BOIA CAIXA D'ÁGUA, MATERIAL PVC - MATERIAL PVC-CLORETO DE POLIVINILA, BITOLA 3/4 POL, MATERIAL BALÃO PLÁSTICO                 | KRONA        | 250,000  | UNID. | 9,34     | 2.335,00   |
| 5    | BOMBA DE LAVA-JATO 600W.  | KARCHER      | 6,000    | UNID. | 644,83   | 3.868,98   |
| 6    | BOMBA DE VACUO.   | ECOTOOLS     | 2,000    | UNID. | 1.245,74 | 2.491,48   |
| 7    | BOMBA INJETORA P/ POÇO ELÉTRICA MONOFÁSICA 1.1/2CV. SAÍDA 3/4"  | SCHNEIDER    | 30,000   | UNID. | 1.769,11 | 53.073,30  |
| 8    | BOMBA INJETORA P/ POÇO ELETRICA MONOFASICA 1CV SAÍDA 3/4" MOTOR DE BAIXO NÍVEL DE RUÍDO.                                      | SCHNEIDER    | 30,000   | UNID. | 1.442,49 | 43.274,70  |
| 9    | BOMBA INJETORA P/ POÇO MONOFASICA 2CV SAÍDA 3/4"  | SCHNEIDER    | 30,000   | UNID. | 2.114,60 | 63.438,00  |
| 10   | BOMBA INJETORA P/ POÇO. ELETRICA MONOFASICA 3CV. SAÍDA 3/4"   | SCHNEIDER    | 30,000   | UNID. | 1.293,48 | 38.804,40  |
| 11   | BOMBA SUBMERSA P/ POÇO PROFUNDO ELETRICA MONOFASICA 1.1/2CV SAÍDA 1.1/2"  | GIRO ANAUGER | 40,000   | UNID. | 1.648,25 | 65.930,00  |
| 12   | BOMBA SUBMERSA P/ POÇO PROFUNDO ELETRICA TRIFÁSICA 2CV SAÍDA 1.1/2"   | GIRO ANAUGER | 40,000   | UNID. | 1.965,67 | 78.626,80  |
| 13   | BOMBA SUBMERSA P/ POÇO PROFUNDO ELÉTRICA TRIFÁSICA 3CV SAÍDA 1.1/2" MOTOR DE BAIXO NÍVEL DE RUÍDO.                            | GIRO ANAUGER | 30,000   | UNID. | 3.097,42 | 92.922,60  |
| 14   | BOMBA SUBMERSA TIPO MONOFÁSICA 2CV  | GIRO ANAUGER | 30,000   | UNID. | 2.281,66 | 68.449,80  |
| 15   | BOMBA SUBMERSA TIPO PALITO 2CV  | KAJIMA       | 10,000   | UNID. | 1.908,22 | 19.082,20  |
| 16   | BOMBA SUBMERSA TIPO SAPO (POTENCIA 900)   | ANAUGER      | 100,000  | UNID. | 502,07   | 50.207,00  |
| 17   | CAIXA D'ÁGUA 1000LITROS   | FORTELEV     | 100,000  | UNID. | 327,62   | 32.762,00  |
| 18   | CAIXA D'ÁGUA 2000L  | FORTELEV     | 100,000  | UNID. | 1.044,39 | 104.439,00 |
| 19   | CAIXA D'ÁGUA 3000L  | FORTELEV     | 100,000  | UNID. | 1.409,73 | 140.973,00 |
| 20   | CAIXA D'ÁGUA 5000L  | FORTELEV     | 100,000  | UNID. | 2.382,64 | 238.264,00 |
| 21   | CAIXA D'ÁGUA 500L   | FORTELEV     | 100,000  | UNID. | 218,41   | 21.841,00  |
| 22   | CAIXA DE EMBUTIR 4X2 PLASTICO.  | CEMAR        | 2000,000 | UNID. | 1,09     | 2.180,00   |
| 23   | CAIXA DE INSP. P/ ATERRAMENTO   | IPCL         | 50,000   | UNID. | 6,70     | 335,00     |
| 24   | CAIXA DE MASSA EPOXI ADESIVA 50G.   | LOCTITE      | 100,000  | UNID. | 7,54     | 754,00     |
| 25   | CAIXA DESCARGA, MATERIAL PLASTICO, BRANCO, ALTURA 33CM. LARGURA 30CM. PROF. 14CM  | ASTRA        | 4000,000 | UNID. | 29,63    | 118.520,00 |
| 26   | CAIXA PADRÃO CELPA POLIFÁSICA TAF CMD3 N7.  | CANAL        | 50,000   | UNID. | 140,15   | 7.007,50   |
| 27   | CAIXA SIFONADA QUADRADA DE 100X125X50/40MM.   | AMANCO       | 100,000  | UNID. | 11,92    | 1.192,00   |
| 28   | CAIXA SIFONADA QUADRADA DE 150X150X75MM.  | AMANCO       | 100,000  | UNID. | 31,56    | 3.156,00   |
| 29   | CHUVEIRO PLASTICO 1/2POL  | HERC         | 200,000  | UNID. | 10,92    | 2.184,00   |
| 30   | CONEXÃO HIDRAULICA PVC TIPO BUCHECHA DE REDUÇÃO LONGA SOLDÁVEL 32X20MM  | PLASTUBOS    | 200,000  | UNID. | 1,49     | 298,00     |
| 31   | CONEXÃO HIDRAULICA PVC TIPO BUCHECHA DE REDUÇÃO LONGA SOLDÁVEL 40X20MM  | PLASTUBOS    | 200,000  | UNID. | 1,56     | 312,00     |
| 32   | CONEXÃO HIDRAULICA PVC TIPO BUCHECHA DE REDUÇÃO LONGA SOLDÁVEL 40X25MM  | PLASTUBOS    | 200,000  | UNID. | 2,60     | 520,00     |



| ITEM | DESCRIÇÃO   | MARCA     | QUANT.  | UNID. | UNIT.  | TOTAL     |
|------|---|-----------|---------|-------|--------|-----------|
| 33   | CONEXÃO HIDRAULICA PVC TIPO BUCHECHA DE REDUÇÃO LONGA SOLDABEL 50X20MM                  | PLASTUBOS | 200,000 | UNID. | 2,18   | 436,00    |
| 34   | CONEXÃO HIDRAULICA PVC TIPO BUCHECHA DE REDUÇÃO LONGA SOLDABEL 50X25MM                  | PLASTUBOS | 200,000 | UNID. | 2,18   | 436,00    |
| 35   | CONEXÃO HIDRAULICA PVC TIPO BUCHECHA DE REDUÇÃO LONGA SOLDABEL 50X32MM                  | PLASTUBOS | 200,000 | UNID. | 2,69   | 538,00    |
| 36   | CONEXÃO HIDRAULICA PVC TIPO BUCHECHA DE REDUÇÃO LONGA SOLDABEL 60X25MM                  | PLASTUBOS | 200,000 | UNID. | 4,04   | 808,00    |
| 37   | CONEXÃO HIDRAULICA PVC TIPO BUCHECHA DE REDUÇÃO LONGA SOLDABEL 60X32MM                  | PLASTUBOS | 200,000 | UNID. | 6,19   | 1.238,00  |
| 38   | CONEXÃO HIDRAULICA PVC TIPO BUCHECHA DE REDUÇÃO LONGA SOLDABEL 60X40MM                  | PLASTUBOS | 200,000 | UNID. | 6,19   | 1.238,00  |
| 39   | CONEXÃO HIDRAULICA PVC TIPO BUCHECHA DE REDUÇÃO LONGA SOLDABEL 60X50MM                  | PLASTUBOS | 200,000 | UNID. | 11,06  | 2.212,00  |
| 40   | CONEXÃO HIDRAULICA PVC TIPO JOELHO 90°, TIPO FIXAÇÃO SOLDABEL 100MM MARROM              | KRONA     | 700,000 | UNID. | 138,99 | 97.293,00 |
| 41   | CONEXÃO HIDRAULICA PVC TIPO JOELHO 90°, TIPO FIXAÇÃO SOLDABEL 50MM MARROM               | PLASTUBOS | 700,000 | UNID. | 2,27   | 1.589,00  |
| 42   | CONEXÃO HIDRAULICA PVC TIPO JOELHO 90°, TIPO FIXAÇÃO SOLDABEL 75MM MARROM               | KRONA     | 700,000 | UNID. | 51,84  | 36.288,00 |
| 43   | CONEXÃO HIDRAULICA PVC, TIPO ADAPTADOR CURTO SOLDABEL 20X1/2                            | PLATUBOS  | 400,000 | UNID. | 0,44   | 176,00    |
| 44   | CONEXÃO HIDRAULICA PVC, TIPO ADAPTADOR CURTO SOLDABEL 25X3/4                            | PLASTUBOS | 400,000 | UNID. | 0,59   | 236,00    |
| 45   | CONEXÃO HIDRAULICA PVC, TIPO ADAPTADOR CURTO SOLDABEL 32X1                              | PLASTUBOS | 400,000 | UNID. | 1,19   | 476,00    |
| 46   | CONEXÃO HIDRAULICA PVC, TIPO ADAPTADOR CURTO SOLDABEL 40X1.1/14                         | PLASTUBOS | 300,000 | UNID. | 2,24   | 672,00    |
| 47   | CONEXÃO HIDRAULICA PVC, TIPO ADAPTADOR CURTO SOLDABEL 50X1.1/2                          | PLASTUBOS | 400,000 | UNID. | 3,27   | 1.308,00  |
| 48   | CONEXÃO HIDRAULICA PVC, TIPO ADAPTADOR CURTO SOLDABEL 60X2                              | PLASTUBOS | 200,000 | UNID. | 7,94   | 1.588,00  |
| 49   | CONEXÃO HIDRAULICA PVC, TIPO ADAPTADOR P/CAIXA DAGUA SOLDABEL 20X1/2                    | KRONA     | 300,000 | UNID. | 6,16   | 1.848,00  |
| 50   | CONEXÃO HIDRAULICA PVC, TIPO ADAPTADOR P/CAIXA DAGUA SOLDABEL 25X3/4                    | PLASTUBOS | 300,000 | UNID. | 7,27   | 2.181,00  |
| 51   | CONEXÃO HIDRAULICA PVC, TIPO ADAPTADOR P/CAIXA DAGUA SOLDABEL 32X1                      | KRONA     | 300,000 | UNID. | 13,54  | 4.062,00  |
| 52   | CONEXÃO HIDRAULICA PVC, TIPO ADAPTADOR P/CAIXA DAGUA SOLDABEL 40X1.1/14                 | KRONA     | 200,000 | UNID. | 15,51  | 3.102,00  |
| 53   | CONEXÃO HIDRAULICA PVC, TIPO ADAPTADOR P/CAIXA DAGUA SOLDABEL 50X1.1/2                  | KRONA     | 200,000 | UNID. | 16,88  | 3.376,00  |
| 54   | CONEXÃO HIDRAULICA PVC, TIPO ADAPTADOR P/CAIXA DAGUA SOLDABEL 60X2                      | PLASTUBOS | 100,000 | UNID. | 22,93  | 2.293,00  |
| 55   | CONEXÃO HIDRAULICA PVC, TIPO JOELHO 90° FIXAÇÃO SOLDABEL 40MM                           | KRONA     | 700,000 | UNID. | 2,04   | 1.428,00  |
| 56   | CONEXÃO HIDRAULICA PVC, TIPO JOELHO 90° FIXAÇÃO SOLDABEL 50MM                           | KRONA     | 700,000 | UNID. | 2,27   | 1.589,00  |
| 57   | CONEXÃO HIDRAULICA MATERIAL PVC COR BRANCO, TIPO JOELHO 90° ESGOTO FIXAÇÃO SOLDABEL 75M | KRONA     | 700,000 | UNID. | 6,02   | 4.214,00  |
| 58   | CONEXÃO HIDRAULICA PVC, TIPO JOELHO 90°, TIPO FIXAÇÃO SOLDABEL 40MM MARROM              | AMANCO    | 700,000 | UNID. | 5,08   | 3.556,00  |
| 59   | CONEXÃO HIDRAULICA PVC, TIPO LUVA DE CORRER SOLDABEL 20MM                               | PLASTUBOS | 200,000 | UNID. | 5,22   | 1.044,00  |
| 60   | CONEXÃO HIDRAULICA PVC, TIPO LUVA DE CORRER SOLDABEL 25MM                               | PLASTUBOS | 200,000 | UNID. | 7,48   | 1.496,00  |
| 61   | CONEXÃO HIDRAULICA PVC, TIPO LUVA DE CORRER SOLDABEL 32MM                               | PLASTUBOS | 200,000 | UNID. | 14,89  | 2.978,00  |
| 62   | CONEXÃO HIDRAULICA PVC, TIPO LUVA DE CORRER SOLDABEL 40MM                               | PLASTUBOS | 100,000 | UNID. | 16,47  | 1.647,00  |
| 63   | CONEXÃO HIDRAULICA PVC, TIPO LUVA DE CORRER   | PLASTUBOS | 100,000 | UNID. | 17,82  | 1.782,00  |



ESTADO DO PARÁ  
PREFEITURA MUNICIPAL DE MARABÁ  
COMISSÃO ESPECIAL DE LICITAÇÃO - SEVOP

Rodovia Transamazônica, Km 5,5, Nova Marabá - Marabá - Para - CEP: 68.507-  
Predio da Secretaria de Viação e Obras Públicas - Fone (94) 3322-1775, ramal 2  
E-mail: sevop.licitacao@maraba.pa.gov.br



| ITEM | DESCRIÇÃO   | MARCA     | QUANT.  | UNID. | UNIT. | TOTAL    |
|------|---|-----------|---------|-------|-------|----------|
| 64   | SOLDAVEL 50MM<br>CONEXÃO HIDRAULICA PVC, TIPO LUVA DE CORRER                      | PLASTUBOS | 100.000 | UNID. | 21.84 | 2.184,00 |
| 65   | SOLDAVEL 60MM<br>CONEXÃO HIDRAULICA PVC, TIPO LUVA DE<br>REDUÇÃO SOLDAVEL 25X20MM | PLASTUBOS | 300.000 | UNID. | 1,12  | 336,00   |
| 66   | CONEXÃO HIDRAULICA PVC, TIPO LUVA DE<br>REDUÇÃO SOLDAVEL 32X25MM                  | PLASTUBOS | 300.000 | UNID. | 2,90  | 870,00   |
| 67   | CONEXÃO HIDRAULICA PVC, TIPO LUVA DE<br>REDUÇÃO SOLDAVEL 40X32MM                  | KRONA     | 200.000 | UNID. | 6,50  | 1.300,00 |
| 68   | CONEXÃO HIDRAULICA PVC, TIPO LUVA DE<br>REDUÇÃO SOLDAVEL 50X25MM                  | KRONA     | 200.000 | UNID. | 8,79  | 1.758,00 |
| 69   | CONEXÃO HIDRAULICA PVC, TIPO LUVA DE<br>REDUÇÃO SOLDAVEL 60X50MM                  | KRONA     | 150.000 | UNID. | 10,86 | 1.629,00 |
| 70   | CURVA 45° SOLDAVEL 20MM .   | PLASTUBOS | 200.000 | UNID. | 2,49  | 498,00   |
| 71   | CURVA 45° SOLDAVEL 25MM .   | PLASTUBOS | 200.000 | UNID. | 2,77  | 554,00   |
| 72   | CURVA 45° SOLDAVEL 32MM .   | PLASTUBOS | 200.000 | UNID. | 3,46  | 692,00   |
| 73   | CURVA 45° SOLDAVEL 40MM .   | PLASTUBOS | 200.000 | UNID. | 5,14  | 1.028,00 |
| 74   | CURVA 45° SOLDAVEL 50MM .   | PLASTUBOS | 200.000 | UNID. | 11,53 | 2.306,00 |
| 75   | CURVA 45° SOLDAVEL 60MM .   | PLASTUBOS | 200.000 | UNID. | 14,52 | 2.904,00 |
| 76   | CURVA 90° SOLDAVEL 20MM .   | PLASTUBOS | 200.000 | UNID. | 1,74  | 348,00   |
| 77   | CURVA 90° SOLDAVEL 25MM .   | PLASTUBOS | 200.000 | UNID. | 2,08  | 416,00   |
| 78   | CURVA 90° SOLDAVEL 32MM .   | PLASTUBOS | 200.000 | UNID. | 4,61  | 922,00   |
| 79   | CURVA 90° SOLDAVEL 40MM .   | PLASTUBOS | 200.000 | UNID. | 7,08  | 1.416,00 |
| 80   | CURVA 90° SOLDAVEL 50MM .   | PLASTUBOS | 200.000 | UNID. | 11,28 | 2.256,00 |
| 81   | CURVA 90° SOLDAVEL 60MM .   | PLASTUBOS | 200.000 | UNID. | 23,13 | 4.626,00 |
| 82   | CURVA PARA ELETRODO 3/4   | PLASTUBOS | 200.000 | UNID. | 2,58  | 774,00   |
| 83   | CURVA PVC 135° X 1.1/4".  | KRONA     | 300.000 | UNID. | 2,58  | 774,00   |
| 84   | CURVA PVC 135°X2"   | KRONA     | 30.000  | UNID. | 8,94  | 268,20   |
| 85   | CURVA PVC 135°X3/4"   | KRONA     | 50.000  | UNID. | 12,90 | 645,00   |
| 86   | CURVA PVC 90°X1.1/4"  | KRONA     | 50.000  | UNID. | 5,96  | 298,00   |
| 87   | CURVA PVC 90°X2"  | KRONA     | 50.000  | UNID. | 6,95  | 347,50   |
| 88   | CURVA PVC 90°X3"  | KRONA     | 50.000  | UNID. | 10,92 | 546,00   |
| 89   | CURVA PVC 90°X3/4"  | KRONA     | 30.000  | UNID. | 29,78 | 893,40   |
| 90   | JOELHO 45° EM PVC SOLDAVEL 20MM APLICAÇÃO<br>HIDRAULICA                           | KRONA     | 30.000  | UNID. | 2,58  | 77,40    |
| 91   | JOELHO 45° EM PVC SOLDAVEL 25MM APLICAÇÃO<br>HIDRAULICA                           | PLASTUBOS | 200.000 | UNID. | 0,79  | 158,00   |
| 92   | JOELHO 45° EM PVC SOLDAVEL 32MM APLICAÇÃO<br>HIDRAULICA                           | PLASTUBOS | 200.000 | UNID. | 1,09  | 218,00   |
| 93   | JOELHO 45° EM PVC SOLDAVEL 40MM APLICAÇÃO<br>HIDRAULICA                           | PLASTUBOS | 200.000 | UNID. | 2,71  | 542,00   |
| 94   | JOELHO 45° EM PVC SOLDAVEL 50MM APLICAÇÃO<br>HIDRAULICA                           | PLASTUBOS | 200.000 | UNID. | 4,30  | 860,00   |
| 95   | JOELHO 45° EM PVC SOLDAVEL 60MM APLICAÇÃO<br>HIDRAULICA                           | PLASTUBOS | 200.000 | UNID. | 4,92  | 984,00   |
| 96   | JOELHO 90° PARA ESGOTO DE 100MM   | PLASTUBOS | 200.000 | UNID. | 17,67 | 3.534,00 |
| 97   | JOELHO 90° SOLDAVEL E COM ROSCA (LR) 20MMX1/2                                     | PLASTUBOS | 600.000 | UNID. | 3,96  | 2.376,00 |
| 98   | JOELHO 90° SOLDAVEL E COM ROSCA (LR) 25MMX1/2                                     | PLASTUBOS | 200.000 | UNID. | 1,46  | 292,00   |
| 99   | JOELHO 90° SOLDAVEL E COM ROSCA (LR) 25MMX3/4                                     | PLASTUBOS | 200.000 | UNID. | 1,94  | 388,00   |
| 100  | JOELHO 90° SOLDAVEL E COM ROSCA (LR) 32MMX3/4                                     | PLASTUBOS | 200.000 | UNID. | 2,35  | 470,00   |
| 101  | JOELHO 90° SOLDAVEL E COM ROSCA (LR) 25MMX1/2                                     | KRONA     | 200.000 | UNID. | 5,00  | 1.000,00 |
| 102  | JOELHO DE REDUÇÃO SOLDAVEL 25X20MM .  | PLASTUBOS | 200.000 | UNID. | 2,06  | 412,00   |
| 103  | JOELHO DE REDUÇÃO SOLDAVEL 32X25MM .  | PLASTUBOS | 200.000 | UNID. | 3,04  | 608,00   |
| 104  | LUVA ELETRODUTO PVC 3/4 PE TUBOS.   | KRONA     | 300.000 | UNID. | 0,60  | 180,00   |
| 105  | LUVA MALHA TRICOTADO CANO CURTO BR<br>C/PIGMEN.                                   | WORKER    | 30.000  | UNID. | 4,29  | 128,70   |
| 106  | LUVA PVC 1"   | KRONA     | 150.000 | UNID. | 0,78  | 117,00   |
| 107  | LUVA PVC 1.1/4"   | KRONA     | 150.000 | UNID. | 1,02  | 153,00   |
| 108  | LUVA PVC 1/2"   | KRONA     | 150.000 | UNID. | 0,40  | 60,00    |
| 109  | LUVA PVC 2"   | KRONA     | 150.000 | UNID. | 2,04  | 306,00   |
| 110  | LUVA PVC 3"   | KRONA     | 150.000 | UNID. | 3,78  | 567,00   |
| 110  | LUVA PVC 3/4"   | KRONA     | 150.000 | UNID. | 0,62  | 93,00    |



ESTADO DO PARÁ  
PREFEITURA MUNICIPAL DE MARABÁ  
COMISSÃO ESPECIAL DE LICITAÇÃO - SEVOP  
Rodovia Transamazônica, Km 5,5, Nova Marabá - Marabá - Pará - CEP. 68.507-765  
Prédio da Secretaria de Viação e Obras Públicas - Fone (94) 3322-1775, ramal 21  
E-mail: sevop.licitacao@maraba.pa.gov.br



| ITEM | DESCRIÇÃO  | MARCA      | QUANT.   | UNID. | UNIT.  | TOTAL     |
|------|--|------------|----------|-------|--------|-----------|
| 111  | LUVA PVC 4"  | KRONA      | 30.000   | UNID. | 5,63   | 168,90    |
| 112  | LUVA ROSCAVEL COR BRANCA DE 2"   | KRONA      | 300.000  | UNID. | 8,44   | 2.532,00  |
| 113  | LUVA ROSCAVEL COR BRANCA DE 3/4"   | KRONA      | 300.000  | UNID. | 1,49   | 447,00    |
| 114  | LUVA SOLDAVEL 20MM.  | PLASTUBOS  | 400.000  | UNID. | 0,49   | 196,00    |
| 115  | LUVA SOLDAVEL 25MM.  | PLASTUBOS  | 400.000  | UNID. | 0,64   | 256,00    |
| 116  | LUVA SOLDAVEL 32MM.  | PLASTUBOS  | 400.000  | UNID. | 1,17   | 468,00    |
| 117  | LUVA SOLDAVEL 40MM.  | PLASTUBOS  | 200.000  | UNID. | 2,46   | 492,00    |
| 118  | LUVA SOLDAVEL 50MM.  | PLASTUBOS  | 200.000  | UNID. | 3,08   | 616,00    |
| 119  | LUVA SOLDAVEL 60MM.  | PLASTUBOS  | 200.000  | UNID. | 7,46   | 1.492,00  |
| 120  | LUVA SOLDAVEL COM BUCHA DE LATÃO 20MMX1/2                                  | PLASTUBOS  | 100.000  | UNID. | 2,22   | 222,00    |
| 121  | LUVA SOLDAVEL COM BUCHA DE LATÃO 25MMX1/2                                  | PLASTUBOS  | 100.000  | UNID. | 2,27   | 227,00    |
| 122  | LUVA SOLDAVEL COM BUCHA DE LATÃO 25MMX3/4                                  | PLASTUBOS  | 100.000  | UNID. | 2,82   | 282,00    |
| 123  | LUVA SOLDAVEL COM ROSCA (LR) 20MMX1/2                                      | PLASTUBOS  | 200.000  | UNID. | 0,67   | 134,00    |
| 124  | LUVA SOLDAVEL COM ROSCA (LR) 25MMX1/2                                      | PLASTUBOS  | 200.000  | UNID. | 1,32   | 264,00    |
| 125  | LUVA SOLDAVEL COM ROSCA (LR) 25MMX3/4                                      | PLASTUBOS  | 200.000  | UNID. | 1,09   | 218,00    |
| 126  | LUVA SOLDAVEL COM ROSCA (LR) 32MMX1  | PLASTUBOS  | 200.000  | UNID. | 2,38   | 476,00    |
| 127  | LUVA SOLDAVEL COM ROSCA (LR) 40MMX1.1/4                                    | PLASTUBOS  | 200.000  | UNID. | 6,95   | 1.390,00  |
| 128  | LUVA SOLDAVEL COM ROSCA (LR) 50MMX1.1/2                                    | PLASTUBOS  | 200.000  | UNID. | 11,76  | 2.352,00  |
| 129  | MANGUEIRA CORRUGADA (GUELA) - ELETRODUTO 3/4"                              | KRONA      | 2000.000 | UNID. | 1,45   | 2.900,00  |
| 130  | MANGUEIRA CORRUGADA REFORÇADA 1.1/2"                                       | NEOTILENO  | 1000.000 | UNID. | 4,96   | 4.960,00  |
| 131  | MANGUEIRA CORRUGADA REFORÇADA 1/2"   | KRONA      | 50.000   | UNID. | 1,63   | 81,50     |
| 132  | MANGUEIRA CORRUGADA REFORÇADA 2"   | NEOTILENO  | 1000.000 | UNID. | 6,75   | 6.750,00  |
| 133  | MANGUEIRA CORRUGADA REFORÇADA 3/4"   | KRONA      | 1000.000 | UNID. | 2,56   | 2.560,00  |
| 134  | MECANISMO PARA CAIXA DE DESCARGA ACOPLADA COMPLETO COM ACIONADOR SUPERIOR. | BLUKIT     | 200.000  | UNID. | 90,21  | 18.042,00 |
| 135  | MICTORIO DE LOUÇA.   | LUZARTE    | 200.000  | UNID. | 239,85 | 47.970,00 |
| 136  | MINIPA-FASIMETRO MFA-841.  |            | 2.000    | UNID. | 307,03 | 614,06    |
| 137  | MULTIMETRO TERROMETRO.   |            | 1.000    | UNID. | 400,97 | 400,97    |
| 138  | PLUG ROSCAVEL 1 .  | PLASTUBOS  | 300.000  | UNID. | 1,55   | 465,00    |
| 139  | PLUG ROSCAVEL 1/2 .  | PLASTUBOS  | 300.000  | UNID. | 0,64   | 192,00    |
| 140  | PLUG ROSCAVEL 3/4 .  | PLASTUBOS  | 300.000  | UNID. | 0,77   | 231,00    |
| 141  | REGISTRO DE ESFERA SOLDAVEL COM UNIAO 20MM                                 | PLASTUBOS  | 100.000  | UNID. | 7,41   | 741,00    |
| 142  | REGISTRO DE ESFERA SOLDAVEL COM UNIAO 25MM                                 | PLASTUBOS  | 100.000  | UNID. | 11,70  | 1.170,00  |
| 143  | REGISTRO DE ESFERA SOLDAVEL COM UNIAO 32MM                                 | PLASTUBOS  | 100.000  | UNID. | 12,90  | 1.290,00  |
| 144  | REGISTRO DE ESFERA SOLDAVEL COM UNIAO 40MM                                 | PLASTUBOS  | 100.000  | UNID. | 14,89  | 1.489,00  |
| 145  | REGISTRO DE ESFERA SOLDAVEL COM UNIAO 50MM                                 | PLASTUBOS  | 100.000  | UNID. | 26,46  | 2.646,00  |
| 146  | REGISTRO DE ESFERICO TIPO MANUAL BITOLA 1", METAL SEM ACABAMENTO           | JAPI       | 100.000  | UNID. | 48,39  | 4.839,00  |
| 147  | REGISTRO DE ESFERICO TIPO MANUAL BITOLA 1.1/4", METAL SEM ACABAMENTO       | JAPI       | 100.000  | UNID. | 77,67  | 7.767,00  |
| 148  | REGISTRO DE ESFERICO TIPO MANUAL BITOLA 2", METAL SEM ACABAMENTO           | JAPI       | 100.000  | UNID. | 117,13 | 11.713,00 |
| 149  | REGISTRO DE ESFERICO TIPO MANUAL BITOLA 2.1/2", METAL SEM ACABAMENTO       | JAPI       | 100.000  | UNID. | 394,87 | 39.487,00 |
| 150  | REGISTRO DE ESFERICO TIPO MANUAL BITOLA 3", METAL SEM ACABAMENTO           | JAPI       | 100.000  | UNID. | 570,62 | 57.062,00 |
| 151  | REGISTRO DE GAVETA TIPO MANUAL BITOLA 1/2", BRONZE FUNDIDO                 | DECA       | 100.000  | UNID. | 38,75  | 3.875,00  |
| 152  | REGISTRO DE GAVETA TIPO MANUAL BITOLA 3/4", BRONZE FUNDIDO                 | DECA       | 100.000  | UNID. | 43,44  | 4.344,00  |
| 153  | REGISTRO DE PRESSAO COM CANOPLA TIPO MANUAL BITOLA 1/2" BRONZE FUNDIDO     | ICO METAIS | 100.000  | UNID. | 47,45  | 4.745,00  |
| 154  | REGISTRO DE PRESSAO COM CANOPLA TIPO MANUAL BITOLA 3/4" BRONZE FUNDIDO     | ICO METAIS | 100.000  | UNID. | 49,64  | 4.964,00  |
| 155  | TARRAXA P/ TUBO PVC 1"   | MEIKON     | 5.000    | UNID. | 37,72  | 188,60    |



ESTADO DO PARÁ  
PREFEITURA MUNICIPAL DE MARABÁ  
COMISSÃO ESPECIAL DE LICITAÇÃO - SEVOP  
Rodovia Transamazônica, Km 5,5, Nova Marabá - Marabá - Pará - CEP. 68.507-765  
Prédio da Secretaria de Viação e Obras Públicas - Fone (94) 3322-1775, ramal 21  
E-mail: sevop.licitacao@maraba.pa.gov.br



| ITEM | DESCRIÇÃO   | MARCA      | QUANT.  | UNID. | UNIT.  | TOTAL     |
|------|---|------------|---------|-------|--------|-----------|
| 156  | TARRAXA P/ TUBO PVC 1.1/4"  | MEIKON     | 5,000   | UNID. | 64,53  | 322,65    |
| 157  | TARRAXA P/ TUBO PVC 1/2"  | MEIKON     | 5,000   | UNID. | 17,75  | 88,75     |
| 158  | TARRAXA P/ TUBO PVC 2"  | MEIKON     | 5,000   | UNID. | 134,02 | 670,10    |
| 159  | TARRAXA P/ TUBO PVC 3/4"  | MEIKON     | 5,000   | UNID. | 23,65  | 118,25    |
| 160  | TARRAXA P/TUBO PVC 1.1/2"   | MEIKON     | 5,000   | UNID. | 82,40  | 412,00    |
| 161  | TÊ DE REDUÇÃO SOLDÁVEL 20X1/2MM.  | PLASTUBOS  | 200,000 | UNID. | 1,51   | 302,00    |
| 162  | TÊ DE REDUÇÃO SOLDÁVEL 25X1/2MM.  | PLASTUBOS  | 200,000 | UNID. | 1,87   | 374,00    |
| 163  | TÊ DE REDUÇÃO SOLDÁVEL 25X20MM.   | PLASTUBOS  | 150,000 | UNID. | 1,70   | 255,00    |
| 164  | TÊ DE REDUÇÃO SOLDÁVEL 25X3/4MM.  | PLASTUBOS  | 200,000 | UNID. | 2,01   | 402,00    |
| 165  | TÊ DE REDUÇÃO SOLDÁVEL 32X25MM.   | PLASTUBOS  | 150,000 | UNID. | 3,01   | 451,50    |
| 166  | TÊ DE REDUÇÃO SOLDÁVEL 32X3/4MM.  | KRONA      | 200,000 | UNID. | 4,96   | 992,00    |
| 167  | TÊ DE REDUÇÃO SOLDÁVEL 40X25MM.   | PLASTUBOS  | 150,000 | UNID. | 3,84   | 576,00    |
| 168  | TÊ DE REDUÇÃO SOLDÁVEL 40X32MM.   | PLASTUBOS  | 150,000 | UNID. | 5,10   | 765,00    |
| 169  | TÊ DE REDUÇÃO SOLDÁVEL 50X25MM.   | PLASTUBOS  | 150,000 | UNID. | 6,25   | 937,50    |
| 170  | TÊ DE REDUÇÃO SOLDÁVEL 50X32MM.   | PLASTUBOS  | 150,000 | UNID. | 6,20   | 930,00    |
| 171  | TÊ DE REDUÇÃO SOLDÁVEL 50X40MM.   | PLASTUBOS  | 150,000 | UNID. | 8,00   | 1.200,00  |
| 172  | TÊ DE REDUÇÃO SOLDÁVEL 50X40MM.   | PLASTUBOS  | 200,000 | UNID. | 4,92   | 984,00    |
| 173  | TÊ ESGOTO 50MM 90°  | PLASTUBOS  | 200,000 | UNID. | 4,74   | 948,00    |
| 174  | TÊ SOLD. 40MM 90°   | PLASTUBOS  | 400,000 | UNID. | 0,67   | 268,00    |
| 175  | TÊ SOLDÁVEL 20MM.   | PLASTUBOS  | 400,000 | UNID. | 0,80   | 320,00    |
| 176  | TÊ SOLDÁVEL 25MM.   | PLASTUBOS  | 400,000 | UNID. | 2,34   | 936,00    |
| 177  | TÊ SOLDÁVEL 32MM.   | PLASTUBOS  | 200,000 | UNID. | 4,74   | 948,00    |
| 178  | TÊ SOLDÁVEL 40MM.   | PLASTUBOS  | 200,000 | UNID. | 5,56   | 1.112,00  |
| 179  | TÊ SOLDÁVEL 50MM.   | PLASTUBOS  | 200,000 | UNID. | 14,77  | 2.954,00  |
| 180  | TÊ SOLDÁVEL 60MM.   | PLASTUBOS  | 200,000 | UNID. | 4,30   | 860,00    |
| 181  | TÊ SOLDÁVEL COM BUCHA DE LATÃO 20MMX1/2.  | PLASTUBOS  | 200,000 | UNID. | 5,04   | 1.008,00  |
| 182  | TÊ SOLDÁVEL COM BUCHA DE LATÃO 25MMX1/2   | PLASTUBOS  | 200,000 | UNID. | 4,66   | 932,00    |
| 183  | TÊ SOLDÁVEL COM BUCHA DE LATÃO 32MMX3/4   | KRONA      | 200,000 | UNID. | 12,65  | 2.530,00  |
| 184  | TÊ SOLDÁVEL COM BUCHA DE LATÃO 25MMX3/4   | KRONA      | 200,000 | UNID. | 12,65  | 2.530,00  |
| 184  | TORNEIRA BANCADA BICA MÓVEL METAL CROMADO COM FILTRO.                           | ICO METAIS | 500,000 | UNID. | 199,70 | 99.850,00 |
| 185  | TORNEIRA BANCADA PARA LAVATÓRIO DE BANHEIRO CONVENCIONAL DN-15 1" METAL CROMADO | ICO METAIS | 500,000 | UNID. | 70,22  | 35.110,00 |
| 186  | TORNEIRA EM PVC COM 25CM DIAMETRO 1/2"  | HERC       | 500,000 | UNID. | 6,31   | 3.155,00  |
| 187  | TORNEIRA PARA JARDIM METAL CROMADO DE 1/2"                                      | ICO METAIS | 500,000 | UNID. | 31,11  | 15.555,00 |
| 188  | TORNEIRA PARA PIA PAREDE LONDA DN-15 1/2" EM METAL CROMADO                      | ICO METAIS | 500,000 | UNID. | 44,85  | 22.425,00 |
| 189  | TUBO PLÁSTICO SOLDÁVEL COR BRANCO EM PVC, DIAMETRO 100MM COMPRIMENTO 6M         | KRONA      | 300,000 | UNID. | 52,26  | 15.678,00 |
| 190  | TUBO PLÁSTICO SOLDÁVEL COR BRANCO EM PVC, DIAMETRO 150MM COMPRIMENTO 6M         | KRONA      | 300,000 | UNID. | 141,78 | 42.534,00 |
| 191  | TUBO PLÁSTICO SOLDÁVEL COR BRANCO EM PVC, DIAMETRO 200MM COMPRIMENTO 6M         | KRONA      | 200,000 | UNID. | 252,36 | 50.472,00 |
| 192  | TUBO PLÁSTICO SOLDÁVEL COR BRANCO EM PVC, DIAMETRO 50MM COMPRIMENTO 6M          | KRONA      | 200,000 | UNID. | 29,97  | 5.994,00  |
| 193  | TUBO PLÁSTICO SOLDÁVEL COR MARROM EM PVC, DIAMETRO 20MM COMPRIMENTO 6M          | PLASTUBOS  | 400,000 | UNID. | 9,38   | 3.752,00  |
| 194  | TUBO PLÁSTICO SOLDÁVEL COR MARROM EM PVC, DIAMETRO 25MM COMPRIMENTO 6M          | PLASTUBOS  | 400,000 | UNID. | 14,69  | 5.876,00  |
| 195  | TUBO PLÁSTICO SOLDÁVEL COR MARROM EM PVC, DIAMETRO 32MM COMPRIMENTO 6M          | PLASTUBOS  | 400,000 | UNID. | 29,52  | 11.808,00 |
| 196  | TUBO PLÁSTICO SOLDÁVEL COR MARROM EM PVC, DIAMETRO 40MM COMPRIMENTO 6M          | PLASTUBOS  | 200,000 | UNID. | 40,17  | 8.034,00  |
| 197  | TUBO PLÁSTICO SOLDÁVEL COR MARROM EM PVC, DIAMETRO 50MM COMPRIMENTO 6M          | PLASTUBOS  | 200,000 | UNID. | 51,72  | 10.344,00 |
| 198  | TUBO PLÁSTICO SOLDÁVEL COR MARROM EM PVC, DIAMETRO 60MM COMPRIMENTO 6M          | PLASTUBOS  | 200,000 | UNID. | 88,32  | 17.664,00 |
| 199  | TUBO PLÁSTICO SOLDÁVEL COR MARROM EM PVC, DIAMETRO 75MM COMPRIMENTO 6M          | PLASTUBOS  | 200,000 | UNID. | 145,22 | 29.044,00 |
| 200  | TUBO PVC ROSCAVEL BRANCO 1" (VARA DE 6M)  | KRONA      | 300,000 | UNID. | 55,25  | 16.575,00 |
| 201  | TUBO PVC ROSCAVEL BRANCO 1.1/2" (VARA DE 6M)                                    | KRONA      | 300,000 | UNID. | 82,77  | 24.831,00 |

Handwritten signatures and stamps at the bottom of the page.



ESTADO DO PARÁ  
 PREFEITURA MUNICIPAL DE MARABÁ  
 COMISSÃO ESPECIAL DE LICITAÇÃO - SEVOP  
 Rodovia Transamazônica, Km 5,5, Nova Marabá - Marabá - Pará - CEP: 68.500-905  
 Prédio da Secretaria de Viação e Obras Públicas - Fone (94) 3322-1775, ramal 21  
 E-mail: sevop.licitacao@maraba.pa.gov.br



| ITEM | DESCRIÇÃO   | MARCA         | QUANT.   | UNID. | UNIT. | TOTAL     |
|------|---|---------------|----------|-------|-------|-----------|
| 202  | TUBO PVC ROSCAVEL BRANCO 1.1/4" (VARA DE 6M)                                | KRONA         | 300,000  | UNID. | 62,53 | 18.759,00 |
| 203  | TUBO PVC ROSCAVEL BRANCO 1/2" (VARA DE 6M)                                  | PLASTUBOS     | 300,000  | UNID. | 25,20 | 7.560,00  |
| 204  | TUBO PVC ROSCAVEL BRANCO 3/4" (VARA DE 6M)                                  | KRONA         | 300,000  | UNID. | 30,30 | 9.090,00  |
| 205  | UNIAO ASSENTO CONICO DE BRONZE 1.1/2.                                       | TUPY          | 300,000  | UNID. | 69,10 | 20.730,00 |
| 206  | UNIAO DE FERRO GALVANIZADO 1" ASSENTO PLAN.                                 | TUPY          | 100,000  | UNID. | 35,27 | 3.527,00  |
| 207  | UNIAO DE FERRO GALVANIZADO 1.1/2" ASSENTO PLAN.                             | TUPY          | 100,000  | UNID. | 48,89 | 4.889,00  |
| 208  | UNIAO DE FERRO GALVANIZADO 1.1/4" ASSENTO PLAN.                             | TUPY          | 100,000  | UNID. | 38,85 | 3.885,00  |
| 209  | UNIAO DE FERRO GALVANIZADO 3/4" ASSENTO PLAN.                               | TUPY          | 60,000   | UNID. | 16,87 | 1.012,20  |
| 210  | UNIAO DE PVC DE 20MM ROSCAVEL PARA AGUA                                     | KRONA         | 50,000   | UNID. | 4,57  | 228,50    |
| 211  | UNIÃO ROSCAVEL 1.   | KRONA         | 200,000  | UNID. | 9,92  | 1.984,00  |
| 212  | UNIÃO ROSCAVEL 1.1/2.   | KRONA         | 200,000  | UNID. | 19,85 | 3.970,00  |
| 213  | UNIÃO ROSCAVEL 1.1/4.   | KRONA         | 200,000  | UNID. | 19,65 | 3.930,00  |
| 214  | UNIÃO ROSCAVEL 1/2.   | KRONA         | 200,000  | UNID. | 4,57  | 914,00    |
| 215  | UNIÃO ROSCAVEL 2.   | KRONA         | 200,000  | UNID. | 33,49 | 6.698,00  |
| 216  | UNIÃO ROSCAVEL 2.1/2.   | KRONA         | 200,000  | UNID. | 76,44 | 15.288,00 |
| 217  | UNIÃO ROSCAVEL 3/4.   | KRONA         | 200,000  | UNID. | 6,45  | 1.290,00  |
| 218  | UNIÃO SOLDAVEL 20MM.  | PLASTUBOS     | 200,000  | UNID. | 4,31  | 862,00    |
| 219  | UNIÃO SOLDAVEL 25MM.  | PLASTUBOS     | 200,000  | UNID. | 4,76  | 952,00    |
| 220  | UNIÃO SOLDAVEL 32MM.  | PLASTUBOS     | 200,000  | UNID. | 8,12  | 1.624,00  |
| 221  | UNIÃO SOLDAVEL 40MM.  | PLASTUBOS     | 200,000  | UNID. | 15,39 | 3.078,00  |
| 222  | UNIÃO SOLDAVEL 50MM.  | PLASTUBOS     | 200,000  | UNID. | 18,22 | 3.644,00  |
| 223  | UNIÃO SOLDAVEL 60MM.  | PLASTUBOS     | 100,000  | UNID. | 36,87 | 3.687,00  |
| 224  | VALVULA DE 1/2" PARA PIA  | PADOVA        | 150,000  | UNID. | 14,35 | 2.152,50  |
| 225  | VALVULA DE POÇO ROSCAVEL 01   | KRONA         | 150,000  | UNID. | 25,63 | 3.844,50  |
| 226  | VALVULA DE POÇO ROSCAVEL 02   | KRONA         | 150,000  | UNID. | 69,49 | 10.423,50 |
| 227  | VALVULA DE POÇO ROSCAVEL 1.1/2.   | KRONA         | 150,000  | UNID. | 53,61 | 8.041,50  |
| 228  | VALVULA DE POÇO ROSCAVEL 3/4.   | KRONA         | 150,000  | UNID. | 19,85 | 2.977,50  |
| 229  | VALVULA ESCOAMENTO PARA LAVATORIO EM METAL CROMADO SEM LADRAO E TAPAO DE 1" | BRASIL METAIS | 200,000  | UNID. | 19,85 | 3.970,00  |
| 230  | BOLSA DE LIGAÇÃO PARA VASO SANITÁRIO CONVENCIONAL.                          | ASTRA         | 1000,000 | UNID. | 3,47  | 3.470,00  |
| 231  | CAP SOLDAVEL DE 20MM.   | PLASTUBOS     | 300,000  | UNID. | 0,59  | 177,00    |
| 232  | CAP SOLDAVEL DE 25MM.   | PLASTUBOS     | 300,000  | UNID. | 0,73  | 219,00    |
| 233  | CAP SOLDAVEL DE 32MM.   | PLASTUBOS     | 300,000  | UNID. | 1,14  | 342,00    |
| 234  | CAP SOLDAVEL DE 40MM  | PLASTUBOS     | 300,000  | UNID. | 2,34  | 702,00    |
| 235  | CAP SOLDAVEL DE 50MM  | PLASTUBOS     | 300,000  | UNID. | 4,46  | 1.338,00  |
| 236  | CAP SOLDAVEL DE 60MM  | PLASTUBOS     | 300,000  | UNID. | 6,77  | 2.031,00  |
| 237  | ENGATE PLASTICO DM (1/2)X40CM AGUA FRIA PS4KG1CM3 - NBR14878                | KRONA         | 2000,000 | UNID. | 3,10  | 6.200,00  |
| 238  | ENGATE PLASTICO DM (1/2)X50CM AGUA FRIA PS4KG1CM3 - NBR14878                | KRONA         | 2000,000 | UNID. | 3,47  | 6.940,00  |
| 239  | CONECTOR LATAO P/CANO 10MM.   | WORKER        | 50,000   | UNID. | 32,47 | 1.623,50  |
| 240  | CONECTOR LATAO P/CANO 120MM.  | WORKER        | 50,000   | UNID. | 25,60 | 1.280,00  |
| 241  | CONECTOR LATAO P/CANO 150MM.  | WORKER        | 30,000   | UNID. | 26,83 | 804,90    |
| 242  | CONECTOR LATAO P/CANO 16MM  | WORKER        | 50,000   | UNID. | 17,42 | 871,00    |
| 243  | CONECTOR LATAO P/CANO 25MM  | WORKER        | 50,000   | UNID. | 18,85 | 942,50    |
| 244  | CONECTOR LATAO P/CANO 35MM  | WORKER        | 100,000  | UNID. | 30,00 | 3.000,00  |
| 245  | CONECTOR LATAO P/CANO 50MM  | WORKER        | 150,000  | UNID. | 27,65 | 4.147,50  |
| 246  | CONECTOR LATAO P/CANO 70MM  | WORKER        | 50,000   | UNID. | 29,29 | 1.464,50  |
| 247  | CONECTOR LATAO P/CANO 95MM  | WORKER        | 30,000   | UNID. | 31,10 | 933,00    |
| 248  | CONECTOR DERIVAÇÃO PERFURAÇÃO CDP10-70/1.5                                  | INTELLI       | 50,000   | UNID. | 6,95  | 347,50    |
| 249  | CONECTOR DERIVAÇÃO PERFURAÇÃO CDP10-95/1.5                                  | INTELLI       | 50,000   | UNID. | 9,93  | 496,50    |
| 250  | CONECTOR DERIVAÇÃO PERFURAÇÃO CDP120-120                                    | INTELLI       | 50,000   | UNID. | 12,90 | 645,00    |
| 251  | CONECTOR EM BARRA CINDAL 04MM   | CEMAR         | 50,000   | UNID. | 5,66  | 283,00    |
| 252  | CONECTOR EM BARRA CINDAL 10MM.  | CEMAR         | 50,000   | UNID. | 7,02  | 351,00    |
| 253  | CONECTOR P/HASTE ATERR. REFORC 5/8  | INTELLI       | 200,000  | UNID. | 5,36  | 1.072,00  |
| 254  | CONECTOR P/HASTE ATERRAMENTO SIMPLES 5/8.                                   | INTELLI       | 250,000  | UNID. | 3,69  | 922,50    |
| 255  | FITA VEDA ROSCA 18MMX50M.   | PLASTUBOS     | 1000,000 | UNID. | 7,80  | 7.800,00  |

*(Handwritten signatures and scribbles)*



| ITEM          | DESCRIÇÃO  | MARCA     | QUANT.   | UNID. | UNIT.  | TOTAL               |
|---------------|--|-----------|----------|-------|--------|---------------------|
| 256           | GRELHA EM PVC PARA RALO QUADRADO DE 150MM                                      | AMANCO    | 150,000  | UNID. | 5,24   | 786,00              |
| 257           | LAVATÓRIO PARA MÃOS, PIA COM COLUNA COR BRANCA TAMANHO (560X460MM)             | DECA      | 300,000  | UNID. | 112,00 | 33.600,00           |
| 258           | SIFÃO UNIVERSAL PARA PIA DE BANHEIRO COM SAÍDA DE ESGOTO DE (DN 40 E DN 50).   | PLASTUBOS | 2000,000 | UNID. | 9,00   | 18.000,00           |
| 259           | SILICONE ALTA TEMPERATURA 50G.   | WORKER    | 100,000  | UNID. | 9,63   | 963,00              |
| 260           | TANQUE DE LOUÇA COM COLUNA, COR BRANCO, TAMANHO (835X835MM).                   | DECA      | 30,000   | UNID. | 421,92 | 12.657,60           |
| 261           | VASO SANITARIO MATERIAL LOUÇA BRANCO TIPO CONVENCIONAL TAMANHO 460MM           | DECA      | 250,000  | UNID. | 111,19 | 27.797,50           |
| 262           | VASO SANITÁRIO. MATERIAL LOUÇA BRANCO TIPO ACOPLADO COM DESCARGA E ACIONAMENTO | DECA      | 200,000  | UNID. | 360,37 | 72.074,00           |
| <b>TOTAL:</b> |  |           |          |       |        | <b>2.584.132,94</b> |

EMPRESA:  
NOSSA TERRA MATERIAIS P/ CONSTRUÇÃO.

LOTE 07 e 08: DE FERRAGENS.  
PARTICIPAÇÃO ABERTA e COTA RESERVADA-ME/EPP.

| ITEM | DESCRIÇÃO   | MARCA     | QUANT.  | UNID. | UNIT. | TOTAL     |
|------|---|-----------|---------|-------|-------|-----------|
| 1    | ARAME GALVANIZADO Nº18  | TRIANGULO | 40,000  | QUILO | 14,39 | 575,60    |
| 2    | ARAME RECOZIDO 1KG.   | TRIANGULO | 100,000 | UNID. | 10,84 | 1.084,00  |
| 3    | ARCO SERRA.   | RAMADA    | 10,000  | UNID. | 28,62 | 286,20    |
| 4    | ARMAÇÃO PESADA 1X1.   | CANAL     | 50,000  | UNID. | 9,92  | 496,00    |
| 5    | ARMAÇÃO PESADA 2 POLO ASTRO.  | CANAL     | 20,000  | UNID. | 26,78 | 535,60    |
| 6    | BARRA ROSQUEADA 5/16.   | NEGRÃO    | 300,000 | UNID. | 3,57  | 1.071,00  |
| 7    | BARROTE 10CM X 15CM X 5,5M  | REGIONAL  | 150,000 | UNID. | 29,26 | 4.389,00  |
| 8    | BARROTE 15CM X 5CM X 6,5M   | REGIONAL  | 150,000 | UNID. | 35,55 | 5.332,50  |
| 9    | BARROTE 2,5CM X 5CM X 5,5M  | REGIONAL  | 150,000 | UNID. | 30,19 | 4.528,50  |
| 10   | BARROTE 8CM X 8CM X 5,5M  | REGIONAL  | 150,000 | UNID. | 31,93 | 4.789,50  |
| 11   | CARBURETO.  | BRILUX    | 50,000  | QUILO | 63,01 | 3.150,50  |
| 12   | CHAPA DE EMENDA DE FERRO PARA TESOURA DE MADEIRA  | M.G       | 200,000 | UNID. | 24,69 | 4.938,00  |
| 13   | CHAPA DE FERRO MEIA LUA PARA TESOURA DE MADEIRA.  | M.G       | 100,000 | PAR   | 20,16 | 2.016,00  |
| 14   | CHAPA DE FERRO TIPO U PARA TESOURA DE MADEIRA.  | M.G       | 100,000 | UNID. | 15,86 | 1.586,00  |
| 15   | COLUNA DE FERRO (TIPO POP) 1/4" DE 6 METROS   | GERDAL    | 500,000 | UNID. | 34,99 | 17.495,00 |
| 16   | COLUNA DE FERRO (TIPO POP) 3/8" DE 6 METROS   | GERDAL    | 500,000 | UNID. | 66,46 | 33.230,00 |
| 17   | COLUNA DE FERRO (TIPO POP) 5/16" DE 6 METROS  | GERDAL    | 500,000 | UNID. | 53,17 | 26.585,00 |
| 18   | DOBRADIÇA PARA PORTAS DE 04" - CARTELA C/3 UNID   | LIDER     | 500,000 | CART. | 8,88  | 4.440,00  |
| 19   | DOBRADIÇA PORTA, MATERIAL LATÃO, ALTURA 76,20MM LARGURA 76,20MM ESPESSURA 2,38MM  | LIDER     | 300,000 | CART. | 8,17  | 2.451,00  |
| 20   | FECHADURA CILÍNDRICA AÇO ACETINADO PARA PORTA DE DIVISÓRIA  | LIDER     | 200,000 | UNID. | 54,74 | 10.948,00 |
| 21   | FECHADURA EXTERNA BICO DE PAPAGAIO INOX MATERIAL CAIXA AÇO ZINCADO, MATERIAL TAMPA AÇO CROMADO, MATERIAL TRINCO AÇO CROMADO.  | ALIANÇA   | 200,000 | UNID. | 48,89 | 9.778,00  |
| 22   | FECHADURA EXTERNA MATERIAL CAIXA AÇO ZINCADO, MATERIAL TAMPA AÇO CROMADO, MATERIAL TRINCO AÇO CROMADO, MATERIAL TESTA AÇO INOXIDÁVEL  | ALIANÇA   | 500,000 | UNID. | 48,89 | 24.445,00 |
| 23   | FECHADURA INTERNA   | ALIANÇA   | 500,000 | UNID. | 45,22 | 22.610,00 |
| 24   | FECHADURA PARA BANHEIRO. MATERIAL CAIXA AÇO ZINCADO, MATERIAL TAMPA AÇO CROMADO, MATERIAL TRINCO AÇO CROMADO, MATERIAL TESTA AÇO INOXIDÁVEL, MATERIAL CUBO MAÇANETA AÇO, COR TAMPA CROMADA. | ALIANÇA   | 500,000 | UNID. | 34,98 | 17.490,00 |
| 25   | GRAMPO DE FERRO PARA TESOURA DE MADEIRA.  | M.G       | 100,000 | UNID. | 14,89 | 1.489,00  |
| 26   | GRAMPO ISOLANTE FIXA FIO C/PREGO.   | IPCL      | 50,000  | UNID. | 2,03  | 101,50    |



| ITEM          | DESCRIÇÃO   | MARCA     | QUANT.   | UNID. | UNIT.  | TOTAL             |
|---------------|---|-----------|----------|-------|--------|-------------------|
| 27            | MALHA DE FERRO (UNIDADE)  | GERDAL    | 100,000  | UNID. | 53,13  | 5.313,00          |
| 28            | PARAFUSO COM BUCHA E PORCA, REFERENCIA BUCHA Nº10                             | WURTH     | 1000,000 | UNID. | 1,35   | 1.350,00          |
| 29            | PARAFUSO FENDA DURAME ZINCADO CLARO 2,8X16MM ESPECIFICAÇÃO NORMA ABNT/NBR8055 | WURTH     | 1500,000 | UNID. | 0,13   | 195,00            |
| 30            | PARAFUSO FENDA DURAME ZINCADO CLARO 3,8X25MM ESPECIFICAÇÃO NORMA ABNT/NBR8055 | WURTH     | 1500,000 | UNID. | 0,12   | 180,00            |
| 31            | PARAFUSO FENDA DURAME ZINCADO CLARO 4,8X60MM ESPECIFICAÇÃO NORMA ABNT/NBR8055 | WURTH     | 1500,000 | UNID. | 0,21   | 315,00            |
| 32            | PARAFUSO GALVANIZADO MAQUINA 16X150.  | WURTH     | 50,000   | UNID. | 8,63   | 431,50            |
| 33            | PARAFUSO PHILIPS CHATA 3.5X35   | WURTH     | 1000,000 | UNID. | 0,13   | 130,00            |
| 34            | PARAFUSO PHILIPS CHATA 4.5X50.  | WURTH     | 500,000  | UNID. | 0,18   | 90,00             |
| 35            | PARAFUSO PHILIPS CHATA 5.0X40.  | WURTH     | 1000,000 | UNID. | 0,20   | 200,00            |
| 36            | PARAFUSO SEXT. RS 1/4X75 RP ZB  | WURTH     | 1000,000 | UNID. | 0,73   | 730,00            |
| 37            | PARAFUSO SEXT. RS 3/8X50 RP ZB  | WURTH     | 500,000  | UNID. | 0,84   | 420,00            |
| 38            | PARAFUSO SEXT. RS. 1/4X50 RP ZB   | WURTH     | 1000,000 | UNID. | 0,65   | 650,00            |
| 39            | PARAFUSO TIPO BUCHA Nº06, ESPECIFICAÇÃO NORMA ABNT/NBR 8055                   | WURTH     | 1500,000 | UNID. | 0,23   | 345,00            |
| 40            | PARAFUSO TIPO BUCHA Nº08, ESPECIFICAÇÃO NORMA ABNT/NBR 8055                   | WURTH     | 1500,000 | UNID. | 0,32   | 480,00            |
| 41            | PARAFUSO TIPO BUCHA Nº10, ESPECIFICAÇÃO NORMA ABNT/NBR 8055                   | WURTH     | 1500,000 | UNID. | 0,59   | 885,00            |
| 42            | POSTE AÇO QUAD. GALVANIZADO 7000MM C/KIT                                      | CLARÃO    | 10,000   | UNID. | 188,61 | 1.886,10          |
| 43            | PREGO COM CABEÇA, MATERIAL ARAME PARA PREGO, BITOLA 12X12                     | TRIANGULO | 300,000  | QUILO | 10,49  | 3.147,00          |
| 44            | PREGO COM CABEÇA, MATERIAL ARAME PARA PREGO, BITOLA 15X15                     | TRIANGULO | 300,000  | QUILO | 8,84   | 2.652,00          |
| 45            | PREGO COM CABEÇA, MATERIAL ARAME PARA PREGO, BITOLA 17X21                     | TRIANGULO | 300,000  | QUILO | 7,46   | 2.238,00          |
| 46            | PREGO COM CABEÇA, MATERIAL ARAME PARA PREGO, BITOLA 17X27                     | TRIANGULO | 300,000  | QUILO | 7,46   | 2.238,00          |
| 47            | PREGO COM CABEÇA, MATERIAL ARAME PARA PREGO, BITOLA 19X36                     | TRIANGULO | 300,000  | QUILO | 7,46   | 2.238,00          |
| 48            | TELA ALAMBRADO 50X50MM BWG 12X2,00MX25MT                                      | GERDAL    | 60,000   | UNID. | 816,46 | 48.987,60         |
| 49            | TELA ALAMBRADO 60X60MM BWG 12X2,00MX25MT                                      | GERDAL    | 60,000   | UNID. | 827,02 | 49.621,20         |
| 50            | TELA DE NYLON COR VERDE, LARGURA 1,2M X COMPRIMENTO 50M.                      | KALA      | 100,000  | UNID. | 160,16 | 16.016,00         |
| 51            | TRELIÇA BARRA DE 6 METROS 1/4POL  | GERDAL    | 500,000  | UNID. | 31,22  | 15.610,00         |
| 52            | VERGALHÃO ARMAÇÃO CONCRETO, FERRO TIPO CA-50 COMPRIMENTO 12M BITOLA 1/2POL    | GERDAL    | 300,000  | UNID. | 41,20  | 12.360,00         |
| 53            | VERGALHÃO ARMAÇÃO CONCRETO, FERRO TIPO CA-50 COMPRIMENTO 12M BITOLA 1/4POL    | GERDAL    | 500,000  | UNID. | 13,96  | 6.980,00          |
| 54            | VERGALHÃO ARMAÇÃO CONCRETO, FERRO TIPO CA-50 COMPRIMENTO 12M BITOLA 3/4POL    | GERDAL    | 250,000  | UNID. | 93,47  | 23.367,50         |
| 55            | VERGALHÃO ARMAÇÃO CONCRETO, FERRO TIPO CA-50 COMPRIMENTO 12M BITOLA 3/8POL    | GERDAL    | 500,000  | UNID. | 27,34  | 13.670,00         |
| 56            | VERGALHÃO ARMAÇÃO CONCRETO, FERRO TIPO CA-50 COMPRIMENTO 12M BITOLA 4.2POL    | GERDAL    | 500,000  | UNID. | 7,31   | 3.655,00          |
| 57            | VERGALHÃO ARMAÇÃO CONCRETO, FERRO TIPO CA-50 COMPRIMENTO 12M BITOLA 5.0POL    | GERDAL    | 500,000  | UNID. | 11,28  | 5.640,00          |
| 58            | VERGALHÃO ARMAÇÃO CONCRETO, FERRO TIPO CA-50 COMPRIMENTO 12M BITOLA 5/16POL   | GERDAL    | 500,000  | METRO | 23,58  | 11.790,00         |
| <b>TOTAL:</b> |   |           |          |       |        | <b>439.651,80</b> |

**EMPRESA:**  
**ELETRFORTE COMERCIO VAREJISTA DE MATERIAIS ELÉTRICOS LTDA ME.**

LOTE 09 e 10: DE UTILITÁRIOS.  
 PARTICIPAÇÃO ABERTA e COTA RESERVADA-ME/EPP.

| ITEM | DESCRIÇÃO                  | MARCA     | QUANT. | UNID. | UNIT.  | TOTAL    |
|------|----------------------------|-----------|--------|-------|--------|----------|
| 1    | ALICATE AMPERIMETRO 1000A. | FORCELINE | 10,000 | UNID. | 267,00 | 2.670,00 |



**ESTADO DO PARÁ**  
**PREFEITURA MUNICIPAL DE MARABÁ**  
**COMISSÃO ESPECIAL DE LICITAÇÃO - SEVOP**  
 Rodovia Transamazônica, Km 5,5, Nova Marabá - Marabá - Pará - CEP: 68.507-7  
 Prédio da Secretaria de Viação e Obras Públicas - Fone (94) 3322-1775, ramal 21  
 E-mail: sevop.licitacao@maraba.pa.gov.br



| ITEM | DESCRIÇÃO  | MARCA      | QUANT.  | UNID. | UNIT.  | TOTAL     |
|------|--|------------|---------|-------|--------|-----------|
| 2    | ALICATE DE BICO REDONDO RETO.  | FERTAK     | 10,000  | UNID. | 39,65  | 396,50    |
| 3    | ALICATE DE CORTE 6"  | FERTAK     | 10,000  | UNID. | 30,55  | 305,50    |
| 4    | ALICATE DE PRESSÃO 10"   | FERTAK     | 15,000  | UNID. | 39,05  | 585,75    |
| 5    | ALICATE P/ REBITES MANUAL GIR 4 PONTAS   | FERTAK     | 5,000   | UNID. | 50,41  | 252,05    |
| 6    | ALICATE TUBO P/TERM.DE 10A 35MM LK3  | FERTAK     | 3,000   | UNID. | 307,98 | 923,94    |
| 7    | ALICATE UVERSAL 8" 10X 8280E-20  | FERTAK     | 10,000  | UNID. | 188,31 | 1.883,10  |
| 8    | BALDE PLÁSTICO CAPACIDADE 10 LITROS  | VONDER     | 100,000 | UNID. | 11,00  | 1.100,00  |
| 9    | BANDEJA MATERIAL PLÁSTICO COMPRIMENTO 30CM LARG 20CM APLICAÇÃO PINTURA           | VONDER     | 20,000  | UNID. | 15,00  | 300,00    |
| 10   | CADEADO E30 COM 2 CHAVES   | GOLD       | 100,000 | UNID. | 22,24  | 2.224,00  |
| 11   | CADEADO E50 COM DUAS CHAVES  | GOLD       | 100,000 | UNID. | 33,49  | 3.349,00  |
| 12   | CANIVETE CARBONO PONTA LARGA BAINHA.   | TRAMONTINA | 25,000  | UNID. | 47,00  | 1.175,00  |
| 13   | CARRINHO DE MÃO.PNEU COM CÂMARA . CAPAC 80 LITROS E COM CAÇAMBA 620X820MM        | TRAMONTINA | 80,000  | UNID. | 212,00 | 16.960,00 |
| 14   | CAVADEIRA BOCA GRANDE COM LAMINA DUPLA TIPO PADRÃO CELÇOM CABO EM MADEIRA 1,80CM | VONDER     | 50,000  | UNID. | 108,00 | 5.400,00  |
| 15   | CHAVE AJUSTÁVEL 1004P  | FERTAK     | 5,000   | UNID. | 86,00  | 430,00    |
| 16   | CHAVE AJUSTÁVEL 1506P  | FERTAK     | 5,000   | UNID. | 97,00  | 485,00    |
| 17   | CHAVE AJUSTAVEL 250 10P.   | FERTAK     | 5,000   | UNID. | 150,00 | 750,00    |
| 18   | CHAVE BIELA "L" 11MM   | FERTAK     | 5,000   | UNID. | 24,00  | 120,00    |
| 19   | CHAVE BIELA "L" 15MM   | FERTAK     | 5,000   | UNID. | 31,00  | 155,00    |
| 20   | CHAVE BIELA "L" 12MM.  | FERTAK     | 5,000   | UNID. | 26,00  | 130,00    |
| 21   | CHAVE BIELA "L" 08MM   | FERTAK     | 5,000   | UNID. | 21,00  | 105,00    |
| 22   | CHAVE BIELA "L" 10MM   | FERTAK     | 5,000   | UNID. | 24,00  | 120,00    |
| 23   | CHAVE BIELA "L" 13MM   | FERTAK     | 5,000   | UNID. | 29,00  | 145,00    |
| 24   | CHAVE DE FENDA 3X125MM.  | FERTAK     | 5,000   | UNID. | 9,00   | 45,00     |
| 25   | CHAVE DE FENDA 5X125MM   | FERTAK     | 5,000   | UNID. | 9,00   | 45,00     |
| 26   | CHAVE DE FENDA 5X75MM.   | FERTAK     | 5,000   | UNID. | 11,00  | 55,00     |
| 27   | CHAVE DE FENDA 6X100MM.  | FERTAK     | 5,000   | UNID. | 11,00  | 55,00     |
| 28   | CHAVE DE FENDA 6X150MM.  | FERTAK     | 5,000   | UNID. | 13,00  | 65,00     |
| 29   | CHAVE DE FENDA 9X150MM.  | FERTAK     | 10,000  | UNID. | 51,00  | 510,00    |
| 30   | CHAVE DE TUBO AMERICANO 14" FAMASTIL   | FERTAK     | 10,000  | UNID. | 51,00  | 510,00    |
| 31   | CHAVE ELÉTRICA TIPO BOIA. ALIMENTAÇÃO 220V. 15A. 60HZ                            | MARGIRIUS  | 300,000 | UNID. | 36,00  | 10.800,00 |
| 32   | CHAVE FENDA P/ TESTE 1/8X3"  | MARGIRIUS  | 15,000  | UNID. | 9,00   | 135,00    |
| 33   | CHAVE FIXA 10X11MM.  | FERTAK     | 5,000   | UNID. | 10,00  | 50,00     |
| 34   | CHAVE FIXA 14X15MM.  | FERTAK     | 5,000   | UNID. | 12,80  | 64,00     |
| 35   | CHAVE FIXA 16X17MM.  | FERTAK     | 5,000   | UNID. | 14,00  | 70,00     |
| 36   | CHAVE FIXA 24X26MM.  | FERTAK     | 5,000   | UNID. | 41,00  | 205,00    |
| 37   | CHAVE GRIFE P/ CANO 10"  | FERTAK     | 5,000   | UNID. | 38,00  | 190,00    |
| 38   | CHAVE GRIFE P/ CANO 12"  | FERTAK     | 5,000   | UNID. | 51,00  | 255,00    |
| 39   | CHAVE PHILLIPS 3X100MM   | FERTAK     | 5,000   | UNID. | 10,00  | 50,00     |
| 40   | CHAVE PHILLIPS 3X75MM  | FERTAK     | 5,000   | UNID. | 10,00  | 50,00     |
| 41   | CHAVE PHILLIPS 5X100MM   | FERTAK     | 5,000   | UNID. | 14,00  | 70,00     |
| 42   | COLA BRANCA A BASE DE ÁGUA PARA MADEIRA .PAPEL E PAPELÃO 500G                    | VONDER     | 50,000  | UNID. | 10,00  | 500,00    |
| 43   | COLA FÓRMICA.EMBALAGEM 3.6 LITROS  | COLABRAS   | 40,000  | UNID. | 95,00  | 3.800,00  |
| 44   | COLA PARA MÁRMORE TIPO IBERÊ OU SIMULAR 200G                                     | IBERÊ      | 400,000 | UNID. | 29,00  | 11.600,00 |
| 45   | COLHER PEDREIRO MATERIAL AÇO TEMPERADO TAM 200MM MAATERIAL CABO MADEIRA          | VONDER     | 100,000 | UNID. | 20,00  | 2.000,00  |
| 46   | CORTA VERGALHÃO 18"  | VONDER     | 3,000   | UNID. | 130,00 | 390,00    |
| 47   | DISCO DE ANEL CONTINUO TURBO 110M  | FERTAK     | 50,000  | UNID. | 25,50  | 1.275,00  |
| 48   | DISCO DE CORTE 10"X1/8X3/4 (2 TELA)  | FERTAK     | 100,000 | UNID. | 15,00  | 1.500,00  |
| 49   | DISCO DE CORTE DIAMANTADO A SECO TURBO.  | FERTAK     | 100,000 | UNID. | 25,00  | 2.500,00  |
| 50   | DISCO DE CORTE DIAMANTADO A SECO, ROTAÇÃO MÁXIMA 1500RPM.110MM 20MM              | FERTAK     | 100,000 | UNID. | 23,00  | 2.300,00  |
| 51   | DISCO DE DORTE DIAMANTADO LISO.ROTAÇÃO MÁXIMA 15000 RPM.110MMX20MM               | FERTAK     | 100,000 | UNID. | 23,00  | 2.300,00  |
| 52   | DISCO DE VÍDIA 36 DENTES PARA MADEIRA  | FERTAK     | 100,000 | UNID. | 45,00  | 4.500,00  |



ESTADO DO PARÁ  
PREFEITURA MUNICIPAL DE MARABÁ  
COMISSÃO ESPECIAL DE LICITAÇÃO - SEVOP  
Rodovia Transamazônica, Km 5,5, Nova Marabá - Marabá - Pará - CEP: 68.507-7  
Prédio da Secretaria de Viação e Obras Públicas - Fone (94) 3322-1775, ramal 21  
E-mail: sevop.licitacao@maraba.pa.gov.br



16

| ITEM | DESCRIÇÃO   | MARCA   | QUANT.    | UNID. | UNIT.    | TOTAL     |
|------|---|---------|-----------|-------|----------|-----------|
| 53   | ENXADA COM CABO DE MADEIRA-ENXADA LARGA LEVE COM OLHO DE 38MM CABO DE MADEIRA 15 CABO DE MADEIRA 150CM .UTILIZADA EM TRABALHOS DE JARDINAGEM ÇONSTRUÇÃO CIVIL E AGRICULTURA | VONDER  | 150.000   | UNID. | 45,00    | 6.750,00  |
| 54   | ESCADA EXTENS. FIBRA VIDRO 5.70X10,20MTS  | PROFIL  | 1.000     | UNID. | 1.680,00 | 1.680,00  |
| 55   | ESCADA EXTENS.FIBRA VIDRO 4.20C7,20 MTS   | PROFIL  | 1.000     | UNID. | 1.250,00 | 1.250,00  |
| 56   | ESCADA PINTOR DUPLA EM FIBRA C/07 DGR 2.10M   | PROFIL  | 5.000     | UNID. | 850,00   | 4.250,00  |
| 57   | ESCOVA RETANGULAR CABO EM MADEIRA. PARA PINTURA E BASE DÁGUA TAM 170X75MM   | VONDER  | 100.000   | UNID. | 7,00     | 700,00    |
| 58   | ESMERIL DE BANCADA.   | MOTOMIL | 2.000     | UNID. | 390,00   | 780,00    |
| 59   | ESPAÇADOR MATERIAL PLÁSTICO RÍGIDO.LARG 5MM APLICAÇÃO PISO PAREDE PCT C/ 100 UN   | VONDER  | 250.000   | UNID. | 4,50     | 1.125,00  |
| 60   | ESPAÇADOR.MATERIAL PLÁSTICO RÍGIDO.LARGURA 3MM.APLICAÇÃO PISO-PAREDEPCT C100 UNI  | VONDER  | 250.000   | UNID. | 4,50     | 1.125,00  |
| 61   | ESPÁTULA 12CM COM CABO MADEIRA.   | VONDER  | 100.000   | UNID. | 14,80    | 1.480,00  |
| 62   | ESPELHO CEGO 4X2.TIPO RETANGULAR COM O FURO NO CENTRO CARACTERISITICA PLACA 4X2   | PLUZIE  | 300.000   | UNID. | 1,90     | 570,00    |
| 63   | ESPUDE PARA VASO SANITARIO.   | KRONA   | 2000.000  | UNID. | 4,80     | 9.600,00  |
| 64   | FACÃO CARBONO 16"   | VONDER  | 5.000     | UNID. | 25,30    | 126,50    |
| 65   | FERROLHO FIO REDONDO T/TEVE REFERÊNCIA 460X3" COM ACABAMENTO ZINCADO E PARAFUSO   | VONDER  | 100.000   | UNID. | 6,00     | 600,00    |
| 66   | FIO PARA ROÇADEIRA 3.00MM (TRIANGULAR)  | NAGANO  | 10000.000 | UNID. | 1,30     | 13.000,00 |
| 67   | FURADEIRA 10MM 110V.  | SKIL    | 10.000    | UNID. | 240,00   | 2.400,00  |
| 68   | FURADEIRA DE IMPACTO  | SKIL    | 20.000    | UNID. | 490,00   | 9.800,00  |
| 69   | GRAXA (UNIDADE)   | VONDER  | 50.000    | UNID. | 29,00    | 1.450,00  |
| 70   | JG DE CHAVE ALLEN 1/16"-3/89"   | FERTAK  | 5.000     | UNID. | 75,00    | 375,00    |
| 71   | JG DE CHAVE ALLEN LONGA 1.5 A 10M 42L-9M  | FERTAK  | 5.000     | UNID. | 65,00    | 325,00    |
| 72   | JG DE CHAVE BIELA 8-19MM.   | FERTAK  | 1.000     | UNID. | 330,00   | 330,00    |
| 73   | LAMINA DE SERRA 24D.  | VONDER  | 50.000    | UNID. | 6,00     | 300,00    |
| 74   | LÂMINA PARA ROÇADEIRA 02 PONTAS   | NAGANO  | 200.000   | UNID. | 100,00   | 20.000,00 |
| 75   | LÂMINA PARA ROÇADEIRA 03 PONTAS   | NAGANO  | 100.000   | UNID. | 120,00   | 12.000,00 |
| 76   | LÂMINA PARA SERRA MATERIAL AÇO FLEXIVEL QUANTIDADE DE DENTES 24 POR POLEGADA  | VONDER  | 1000.000  | UNID. | 6,00     | 6.000,00  |
| 77   | LIXA .MATERIAL ÓXIDO ALUMINIO TIPO LIXA MADEIRA APRESENTAÇÃO DISCO TIPO GRÃO 50   | VONDER  | 800.000   | UNID. | 6,60     | 5.280,00  |
| 78   | LIXA MATERIAL ÓXIDO ALUMINIO TIPO LIXA FERRO COSTADO DE PANO GRÃO 80 COMP 275MM   | VONDER  | 800.000   | UNID. | 3,60     | 2.880,00  |
| 79   | LIXA MATERIAL ÓXIDO ALUMINIO TIPO LIXA MADEIRA APRESENTAÇÃO DISCO GRAO 100  | VONDER  | 800.000   | UNID. | 6,60     | 5.280,00  |
| 80   | LIXA MATERIAL ÓXIDO ALUMINIO TIPO LIXA MADEIRA APRESENTAÇÃO DISCO TIPO GRÃO 36.   | VONDER  | 800.000   | UNID. | 6,60     | 5.280,00  |
| 81   | LIXA MATERIAL ÓXIDO ALUMINIO TIPO LIXA MASSA E ALVENARIA COSTADO DE PAPEL   | VONDER  | 800.000   | UNID. | 0,88     | 704,00    |
| 82   | LIXA MATERIAL ÓXIDO ALUMINIO TIPO LIXA MASSA E ALVENARIA COSTADO DE PAPEL APRESENTAÇÃO FOLHA TIPO GRÃO 220 COMPRIMENTO 275MM .LARGURA 225MM                                 | VONDER  | 800.000   | UNID. | 0,91     | 728,00    |
| 83   | LIXA MATERIAL ÓXIDO ALUMINIO TIPO LIXA MASSA E ALVENARIA COSTADO DE PAPEL..   | VONDER  | 800.000   | UNID. | 0,88     | 704,00    |
| 84   | LIXA MATERIAL ÓXIDO ALUMINIO.TIPO LIXA FERRO COSTADO DE PANO GRÃO 150 COMP 275MM  | VONDER  | 800.000   | UNID. | 3,50     | 2.800,00  |
| 85   | LIXA MATERIAL ÓXIDO ALUMINIO.TIPO LIXA MADEIRA .APRESENTAÇÃO DISCO TIPO GRÃO 120  | VONDER  | 800.000   | UNID. | 6,60     | 5.280,00  |
| 86   | LIXA MATERIAL ÓXIDO ALUMINIO.TIPO LIXA MADEIRA APRESENTAÇÃO DISCO TIPO GRAO 80  | VONDER  | 800.000   | UNID. | 6,60     | 5.280,00  |
| 87   | LIXA MATERIAL ÓXIDO DE ALUMINIO.TIPO LIXA MASSA E ALVENARIA COSTADO DE PAPEL APRESENTAÇÃO FOLHA TIPO GRÃO 60 COMPRIMENTO 275MM LARGURA 225MM                                | VONDER  | 800.000   | UNID. | 0,88     | 704,00    |



| ITEM          | DESCRIÇÃO  | MARCA   | QUANT.   | UNID. | UNIT.    | TOTAL               |
|---------------|--|---------|----------|-------|----------|---------------------|
| 88            | LIXA.MATERIAL ÓXIDO ALUMINIO TIPO LIXA FERRO COSTADO DE PANO.GRÃO 50 COMP 275MM                                      | VONDER  | 800,000  | UNID. | 3,50     | 2.800,00            |
| 89            | LIXA.MATERIAL ÓXIDO ALUMINIO TIPO LIXA MASSAE ALVENARIA COSTADO DE PAPEL O GRÃO 100 COMPRIMENTO 275MM.LARGURA 225 MM | VONDER  | 800,000  | UNID. | 0,88     | 704,00              |
| 90            | LIXADEIRA ORBITRAL   |         | 2,000    | UNID. | 690,62   | 1.381,24            |
| 91            | LONA PLÁSTICA ESPESSURA 0,20MM LARG 4M COR PRETA APLICAÇÃO PISOS E OUTROS  | VONDER  | 3000,000 | UNID. | 235,00   | 705.000,00          |
| 92            | LUBRIFICANTE SPRAY LUBRIFICA E DESENGRIPA DOBRADIÇAS CADEADOS FECHADURAS ETC   | VONDER  | 100,000  | UNID. | 14,00    | 1.400,00            |
| 93            | MAQUINA DE SOLDA.  | SHULZ   | 2,000    | UNID. | 1.215,00 | 2.430,00            |
| 94            | MARTELETE COMBINADO 24MM 15/16 127V.   | SKIL    | 2,000    | UNID. | 980,00   | 1.960,00            |
| 95            | OLEO 02 TEMPOS (UNIDADES)  | VONDER  | 200,000  | UNID. | 16,00    | 3.200,00            |
| 96            | PÁ DE BICO REDONDO Nº3 COM CABO DE MADEIRA DE 150CM  | VONDER  | 150,000  | UNID. | 42,00    | 6.300,00            |
| 97            | PÁ QUADRADA GRANDE Nº4 . COM CABO DE MADEIRA DE 150 CM   | VONDER  | 150,000  | UNID. | 45,00    | 6.750,00            |
| 98            | PARAFUSADEIRA A BATERIA 10,8V-LI   | SKIL    | 1,000    | UNID. | 376,42   | 376,42              |
| 99            | PORTA CADEADO 2.1/2"   | VONDER  | 200,000  | UNID. | 3,10     | 620,00              |
| 100           | PORTA FIO PARA ROÇADEIRA   | VONDER  | 30,000   | UNID. | 121,00   | 3.630,00            |
| 101           | RASTEL 14 DENTES COM CABO.LARGURA 14 1/4 ALTURA 3/4  | VONDER  | 300,000  | UNID. | 30,00    | 9.000,00            |
| 102           | ROÇADEIRA TIPO LATERAL-A GASOLINA MOTOR 02 TEMPOS MINIMO DE 40,2CC   | NAGANO  | 10,000   | UNID. | 2.615,00 | 26.150,00           |
| 103           | SACA PINO 4"   | VONDER  | 2,000    | UNID. | 25,00    | 50,00               |
| 104           | SERRA CIRCULAR   | SKIL    | 10,000   | UNID. | 950,00   | 9.500,00            |
| 105           | SERRA CIRCULAR VIDIA MADEIRA 110X24D   | SKIL    | 3,000    | UNID. | 27,00    | 81,00               |
| 106           | SERRA COPO BIMETAL 019MM-3/4"  | FERTAK  | 3,000    | UNID. | 28,00    | 84,00               |
| 107           | SERRA COPO BIMETAL 032MM 1.1/4"-CR   | FERTAK  | 3,000    | UNID. | 65,00    | 195,00              |
| 108           | SERRA COPO BIMETAL 051MM 2"-CR   | FERTAK  | 10,000   | UNID. | 110,00   | 1.100,00            |
| 109           | SERRA COPO BIMETAL 057MM 2.1/4-CR  | FERTAK  | 5,000    | UNID. | 115,00   | 575,00              |
| 110           | SERRA COPO BIMETAL 057MM 2.1/4-CR  | FERTAK  | 3,000    | UNID. | 30,00    | 90,00               |
| 111           | SERRA COPO BIMETAL 22MM 7/8"   | FERTAK  | 5,000    | UNID. | 31,00    | 155,00              |
| 112           | SERRA COPO BIMETAL 25MM 1"   | FERTAK  | 3,000    | UNID. | 62,00    | 186,00              |
| 113           | SERRA COPO BIMETAL 27MM 1.1/16"  | FERTAK  | 3,000    | UNID. | 65,00    | 195,00              |
| 114           | SERRA COPO BIMETAL 29MM 1.1/8" - CP  | FERTAK  | 3,000    | UNID. | 72,00    | 216,00              |
| 115           | SERRA COPO BIMETAL 33MM 1.5/16"  | FERTAK  | 3,000    | UNID. | 105,00   | 315,00              |
| 116           | SERRA COPO BIMETAL 35MM 1.3/8"   | FERTAK  | 3,000    | UNID. | 105,00   | 315,00              |
| 117           | SERRA COPO BIMETAL 38MM 1.1/2"   | FERTAK  | 3,000    | UNID. | 105,00   | 315,00              |
| 118           | SERRA COPO BIMETAL 48MM 1.7/8"   | FERTAK  | 5,000    | UNID. | 110,00   | 550,00              |
| 119           | SERRA COPO BIMETAL 60MM 2.3/8"   | FERTAK  | 5,000    | UNID. | 130,00   | 650,00              |
| 120           | SERRA COPO BIMETAL 64MM - 2.1/2" . CP  | FERTAK  | 5,000    | UNID. | 120,00   | 600,00              |
| 121           | SERRA COPO BIMETAL 64MM 2.1/2"   | FERTAK  | 10,000   | UNID. | 140,00   | 1.400,00            |
| 122           | SERRA COPO BIMETAL 76MM 3"   | FERTAK  | 10,000   | UNID. | 140,00   | 1.400,00            |
| 123           | SERRA MARMORE 110M (4,3/8-POL)   | SKIL    | 2,000    | UNID. | 420,00   | 840,00              |
| 124           | SERRA MAUNAL DE AÇO RAPIDO 24 DENTES COMP. 12"=300MM LARGURA 1/2"=12,7MM   | SKIL    | 300,000  | UNID. | 6,05     | 1.815,00            |
| 125           | SERRA TICO TICO 220V   | SKIL    | 2,000    | UNID. | 550,00   | 1.100,00            |
| 126           | SERROTE 22" 0,90MM ESPESSURA 45 A 49 HRC   | FERTAK  | 30,000   | UNID. | 70,00    | 2.100,00            |
| 127           | SERROTE DE COSTA DE 14" 0,85MM ESPESSURA 52 HRC  | FERTAK  | 15,000   | UNID. | 65,00    | 975,00              |
| 128           | SIRENE INDUSTRIAL.   | DIPONTO | 100,000  | UNID. | 777,00   | 77.700,00           |
|               | TESOURA P/ FUNILEIRO RETA 10"  | VONDER  | 1,000    | UNID. | 65,50    | 65,50               |
| <b>TOTAL:</b> |  |         |          |       |          | <b>1.089.194,50</b> |

**EMPRESA:**  
**S. DOS SANTOS DIST. DE MATERIAIS P/ CONSTRUÇÃO-ME.**

LOTE 11 e 12: MADEIRAS.  
PRINCIPAL e COTA RESERVADA-ME/EPP.

| ITEM | DESCRIÇÃO                                     | MARCA    | QUANT.  | UNID. | UNIT. | TOTAL    |
|------|---|----------|---------|-------|-------|----------|
| 1    | ALISAR DE MADEIRA P/ PORTA 80X2,10CM. LIXADA. | MADECOMP | 100,000 | UNID. | 64,54 | 6.454,00 |



| ITEM          | DESCRIÇÃO   | MARCA    | QUANT.  | UNID.   | UNIT.    | TOTAL             |
|---------------|---|----------|---------|---------|----------|-------------------|
|               | MONTADA.  |          |         |         |          |                   |
| 2             | CAIBRO 2"X3" PEÇA DE 3 METROS SEM APARELHAR                                     | MADECOMP | 200,000 | UNID.   | 31,89    | 6.378,00          |
| 3             | CAIBRO 6CMX6CMX5METROS DE MADEIRA DURA.   | MMDECOMP | 600,000 | UNID.   | 41,14    | 24.684,00         |
| 4             | COMPENSADO MADEIRA, MATERIAL VIOLA, COMPRIMENTO 2,20M LARGURA 1,60M ESPESS.10MM | MADECOMP | 300,000 | UNID.   | 70,79    | 21.237,00         |
| 5             | COMPENSADO MADEIRA, MATERIAL VIOLA, COMPRIMENTO 2,20M LARGURA 1,60M ESPESS.15MM | MADECOMP | 300,000 | UNID.   | 92,10    | 27.630,00         |
| 6             | COMPENSADO MADEIRA, MATERIAL VIOLA, COMPRIMENTO 2,20M LARGURA 1,60M ESPESS.20MM | MADECOMP | 300,000 | UNID.   | 121,69   | 36.507,00         |
| 7             | DÚZIAS DE RIPAS 1.5CMX5CMX5M (TIPO MADEIRA QUINA ROSA)                          | MADECOMP | 800,000 | DÚZIA   | 76,98    | 61.584,00         |
| 8             | PORTA DE MADEIRA MACIÇA, APLICAÇÃO TIPO EXTERNA, 2,10M ALTURA 80CM LARGURA      | MADECOMP | 500,000 | UNID.   | 277,55   | 138.775,00        |
| 9             | PORTA DE MADEIRA MACIÇA, APLICAÇÃO TIPO INTERNA, 2,10M ALTURA 60CM LARGURA      | MADECOMP | 250,000 | UNID.   | 235,65   | 58.912,50         |
| 10            | PORTA DE MADEIRA MACIÇA, APLICAÇÃO TIPO INTERNA, 2,10M ALTURA 70CM LARGURA      | MADECOMP | 250,000 | METRO   | 277,55   | 69.387,50         |
| 11            | TÁBUA CEDRO ARANA, 1ª QUALIDADE, ESPESS. 2,5CM, LARGURA 30CM E COMP. 3M         | MADECOMP | 50,000  | M CÚBIC | 1.679,76 | 83.988,00         |
| 12            | TÁBUA CEDRO ARANA, 2ª QUALIDADE, ESPESS. 2,5CM, LARGURA 30CM E COMP. 3M         | MADECOMP | 50,000  | M CÚBIC | 1.622,44 | 81.122,00         |
| <b>TOTAL:</b> |   |          |         |         |          | <b>616.659,00</b> |

EMPRESA:  
NOSSA TERRA MATERIAIS P/ CONSTRUÇÃO. ✓

LOTE 13 e 14: DE REVESTIMENTOS.  
PARTICIPAÇÃO ABERTA e COTA RESERVADA-ME/EPP.

| ITEM          | DESCRIÇÃO   | MARCA      | QUANT. | UNID.     | UNIT.  | TOTAL               |
|---------------|---|------------|--------|-----------|--------|---------------------|
| 1             | ARGAMASSA SACO 15KG   | SUPERMASSA | 500    | UNID.     | 22,50  | 11.250,00           |
| 2             | ARGAMASSA, SACO DE 20KG.  | SUPERMASSA | 1500   | UNID.     | 12,20  | 18.300,00           |
| 3             | CIMENTO, SACO DE 50KG   | POTY       | 10000  | SACO      | 27,00  | 270.000,00          |
| 4             | EMENDA FORRO EM PVC   | MULTILIT   | 200    | UNID.     | 15,41  | 3.082,00            |
| 5             | FORRO DE PVC 200X8MM GERMINADO.   | MULTILIT   | 10000  | M. QUADRA | 17,50  | 175.000,00          |
| 6             | GRANITO NA COR BRANCA   | GRANITE    | 100    | M. QUADRA | 580,00 | 58.000,00           |
| 7             | GRANITO NA COR CINZA  | GRANITE    | 100    | M. QUADRA | 580,00 | 58.000,00           |
| 8             | GRANITO NA COR PRETO  | GRANITE    | 100    | M. QUADRA | 720,00 | 72.000,00           |
| 9             | PISO CERÂMICA (ANTIDERRAPANTE) 40X40, COR BRANCA                        | SUPERMASSA | 10000  | M. QUADRA | 20,00  | 200.000,00          |
| 10            | REJUNTE PARA PISO COR BRANCO  | SUPERMASSA | 500    | QUILO     | 4,00   | 2.000,00            |
| 11            | REJUNTE PARA PISO COR PRETO   | SUPERMASSA | 500    | QUILO     | 4,00   | 2.000,00            |
| 12            | REVESTIMENTO CERAMICO CINZA, COMP. 40, LARGURA 40, CLASSE ABRASÃO PEI 5 | ALMEIDA    | 10000  | PACOTE    | 20,50  | 205.000,00          |
| 13            | RODA FORRO PERFIL U 6 METROS  | MULTILIT   | 10000  | UNID.     | 18,67  | 186.700,00          |
| 14            | VIDRO CANELADO (METRO)  | VIDREX     | 800    | METRO     | 90,00  | 72.000,00           |
| <b>TOTAL:</b> |   |            |        |           |        | <b>1.333.332,00</b> |

EMPRESA:  
NOSSA TERRA MATERIAIS P/ CONSTRUÇÃO. ✓

LOTE 15 e 16: DE MATERIAIS PARA CONSTRUÇÕES.  
PARTICIPAÇÃO ABERTA e COTA RESERVADA-ME/EPP.

| ITEM | DESCRIÇÃO  | MARCA    | QUANT. | UNID.   | UNIT.  | TOTAL     |
|------|--|----------|--------|---------|--------|-----------|
| 1    | AREIA TIPO LAVADA GRANULOMETRIA FINA (TIPO BRANCA) | REGIONAL | 500    | M CÚBIC | 61,00  | 30.500,00 |
| 2    | AREIA TIPO LAVADA GRANULOMETRIA GROSSA             | REGIONAL | 500    | M CÚBIC | 61,00  | 30.500,00 |
| 3    | AREIA TIPO LAVADA GRANULOMETRIA MÉDIA              | REGIONAL | 500    | M CÚBIC | 61,00  | 30.500,00 |
| 4    | CUMEEIRA DE BARRO                                  | CÉRITA   | 2000   | UNID.   | 5,00   | 10.000,00 |
| 5    | SEIXO Nº 0,0                                       | REGIONAL | 400    | M CÚBIC | 118,00 | 47.200,00 |
| 6    | SEIXO TRITURADO Nº 01                              | REGIONAL | 400    | M CÚBIC | 118,00 | 47.200,00 |
| 7    | TELHA MATERIAL FIBROCIMENTO TIPO ONDULADA          | PRECON   | 1500   | UNID.   | 38,61  | 57.915,00 |



|               |   |        |        |       |       |                   |
|---------------|---|--------|--------|-------|-------|-------------------|
|               | COMP.183CM LARGURA110CM ESPESS. 6MM   |        |        |       |       |                   |
| 8             | TELHA MATERIAL FIBROCIMENTO TIPO ONDULADA<br>COMP.244CM LARGURA110CM ESPESS. 6MM    | PRECON | 1500   | UNID. | 55,50 | 83.250,00         |
| 9             | TELHA MATERIAL FIBROCIMENTO TIPO ONDULADA<br>COMP.244CM LARGURA50CM ESPESS. 6MM     | PRECON | 2000   | UNID. | 19,20 | 38.400,00         |
| 10            | TELHA TIPO PLAN CERÂMICA .  | CERITA | 100000 | UNID. | 0,80  | 80.000,00         |
| 11            | TIJOLO BARRO COZIDO TIPO FURADO, COMP. 19CM<br>LARGURA19CM ESPESSURA 10CM PESO2800G | CERITA | 200000 | UNID. | 0,65  | 130.000,00        |
| <b>TOTAL:</b> |   |        |        |       |       | <b>585.465,00</b> |

**EMPRESA:**  
**ELETRFORTE COMERCIO VAREJISTA DE MATERIAIS ELÉTRICOS LTDA ME.**

PROTEÇÃO INDIVIDUAL LOTE 17: (EXCLUSIVOS PARA ME/EPP).

| ITEM          | DESCRIÇÃO  | MARCA      | QUANT.   | UNID. | UNIT.  | TOTAL            |
|---------------|--|------------|----------|-------|--------|------------------|
| 1             | AVENTAL DE COURO   | VONDER     | 100.000  | UNID. | 58,00  | 5.800,00         |
| 2             | BOTA DE SEGURANÇA PRETA Nº37 ELASTICO  | CARTOM     | 30.000   | PAR   | 50,00  | 1.500,00         |
| 3             | BOTA DE SEGURANÇA PRETA Nº38 ELASTICO  | CARTOM     | 30.000   | PAR   | 50,00  | 1.500,00         |
| 4             | BOTA DE SEGURANÇA PRETA Nº39 ELASTICO  | CARTOM     | 30.000   | PAR   | 50,00  | 1.500,00         |
| 5             | BOTA DE SEGURANÇA PRETA Nº40 ELASTICO  | CARTOM     | 30.000   | PAR   | 50,00  | 1.500,00         |
| 6             | BOTA DE SEGURANÇA PRETA Nº41 ELASTICO  | CARTOM     | 30.000   | PAR   | 50,00  | 1.500,00         |
| 7             | CAPACETE PLT VERDE C/ CARNEIRA CA 12617  | VONDER     | 15.000   | UNID. | 12,00  | 180,00           |
| 8             | CAPACETE VERMELHO ABA FRONTAL .  | VONDER     | 15.000   | UNID. | 12,00  | 180,00           |
| 9             | LUVA DE BORRACHA CLASSE 2-20000V   | POWERLIGHT | 1.000    | PAR   | 480,00 | 480,00           |
| 10            | LUVA DE SEGURANÇA. LATEX ESPECIAL, TAMANHO UNICO, SEGURANÇA E PROTEÇÃO INDIVIDUA | VONDER     | 250.000  | UNID. | 5,50   | 1.375,00         |
| 11            | LUVA DE SEGURANÇA. RASPA DE COURO AO CROMO CANO CURTO, TAMANHO 260 A 300         | VONDER     | 200.000  | UNID. | 14,00  | 2.800,00         |
| 12            | LUVA DE SEGURANÇA, TECIDO ESPECIAL COM PIGMENTO DE BORRACHA TAMANHO UNICO        | VONDER     | 200.000  | UNID. | 4,00   | 800,00           |
| 13            | MASCARA MULTIUSO, MATERIAL 100 POLIETILENO                                       | VONDER     | 1000.000 | UNID. | 2,50   | 2.500,00         |
| 14            | OCULOS PARA PROTEÇÃO DE ACRÍLICO   | VONDER     | 200.000  | UNID. | 6,00   | 1.200,00         |
| 15            | OCULOS PARATY CINZA .  | VONDER     | 30.000   | UNID. | 6,00   | 180,00           |
| 16            | PELICULA PARA PROTEÇÃO (LUVA DE BORRACHA)  | VONDER     | 1.000    | PAR   | 50,00  | 50,00            |
| 17            | PERNEIRAS (PAR).   | VONDER     | 100.000  | UNID. | 50,00  | 5.000,00         |
| 18            | PROTETOR AURICULAR - ABAFADOR DE RUÍDO EM FORMATO DE CONCHA COM HASTE RESISTENTE | VONDER     | 100.000  | METRO | 40,00  | 4.000,00         |
| 19            | PROTETOR FACIAL .  | VONDER     | 300.000  | UNID. | 44,85  | 13.455,00        |
| <b>TOTAL:</b> |  |            |          |       |        | <b>45.500,00</b> |


**O VALOR GLOBAL DA ARP REGISTRADO: R\$ 9.628.882,80 (nove milhões, seiscentos e vinte e oito mil e oitocentos e oitenta e dois reais e oitenta centavos).**

- 1 Prazo de validade da presente Ata de Registro de Preços: 12 (doze) meses, não podendo ser prorrogada.
- 2 O Adjudicatário fica ciente de que não há obrigatoriedade, por parte da Administração, em contratar.
- 3 Conforme a conveniência da Administração será enviada notificação para assinatura de contrato e solicitação de fornecimentos, que deverá ser entregue conforme o PREGÃO PRESENCIAL (SRP) Nº 041/2018-CEL/SEVOP/PMM.
- 4 A detentora da Ata de Registro de Preços que não puder manter o preço registrado, deverá requerer, justificadamente, ao Órgão Gerenciador da Ata de Registro de Preço a retirada do preço registrado antes da formulação do vínculo contratual.
- 5 Uma vez celebrado o Contrato, não caberá, a contratada, desistência do fornecimento do objeto contratado;
- 6 O Adjudicatário deve manter as condições de habilitação durante toda a vigência do presente registro, ciente de que a cada solicitação serão verificadas as condições relativas àquelas condições.
- 7 A Secretaria Municipal de Viação e Obras Públicas é o órgão gestor da presente Ata.
- 8 O servidor designado para Gerenciar a Ata de Registro de Preços será o Sr. Beatriz Torres Delgado Gil, Coordenador II, lotado na Secretaria Municipal de Viação e Obras Públicas - SEVOP ou outro posteriormente designado pela SEVOP;
- 9 As despesas com o pagamento do objeto serão oriundas do Erário Municipal com uso de Dotações Orçamentárias que somente será exigida no ato da formalização do contrato ou outro documento hábil, conforme disposto no artigo 7º §2º do Decreto Municipal 347/2013;
- 10 A presente Ata de Registro de Preços será regida pelo edital do PREGÃO PRESENCIAL (SRP) Nº 041/2018-CEL/SEVOP/PMM, pela Lei Federal nº 10.520/2002 e Decreto 3.555/2000 aplicando-se, subsidiariamente, no que couberem, as disposições da Lei Federal Nº 8.666/1993 e suas alterações, e demais normas regulamentares, em especial o Decreto Municipal Nº 347/2013, bem como, as cláusulas e condições especificadas no instrumento convocatório, incluindo o disposto em seus anexos.




- 11 Apesar das quantidades estimadas e definidas, os pedidos serão feitos ao longo da vigência da ATA DE REGISTRO DE PREÇOS, de acordo com o interesse da administração pública, não havendo quantidade mínima nem obrigatoriedade de combinação de itens.
- 12 A Ata de Registro de preços, durante sua vigência, somente poderá ser utilizada por órgão ou entidade da Administração que não tenha participado do certame licitatório, mediante prévia consulta e expressa autorização do Gerente da Ata e ainda, com a anuência do Secretário Municipal de Viação e Obras Públicas, nos termos do artigo 22 do Dec. 7.892/2013.
- 13 E por estarem justos e verdadeiros, firmam o presente instrumento, que vai assinado eletronicamente por meio de Certificado Digital (Assinatura Eletrônica), usando o e-CPF do contratante e o e-CNPJ do contratado (Resolução nº 11.535 e Resolução nº 11.536/TCM, de 2014).


**FABIO CARDOSO MOREIRA:60549165215**  
 Assinado de forma digital por FABIO CARDOSO MOREIRA:60549165215  
 DN: c=BR, o=ICP-Brasil, ou=Autoridade Certificadora Raiz Brasileira v2, ou=AC SOLUTI, ou=AC SOLUTI Multiple, ou=Certificado PF A3, cn=FABIO CARDOSO MOREIRA:60549165215  
 Dados: 2018.09.19 17:02:57 -03'00'

  
 FABIO CARDOSO MOREIRA  
 CPF/MF Nº 605.491.652-15  
 Secretaria de Viação e Obras Públicas  
 CONTRATANTE

**J H M RIBEIRO E CIA LTDA**  
 Assinado de forma digital por J H M RIBEIRO E CIA LTDA  
 EPP:04558134000183  
 Dados: 2018.09.19 17:27:39 -03'00'

  
 JOSE HERLAND M. RIBEIRO  
 CPF/MF Nº 258.071.292-53  
 J.H.M. RIBEIRO E CIA LTDA-EPP  
 CONTRATADA

**NOSSA TERRA MATERIAIS DE CONSTRUCAO LTDA**  
 Assinado de forma digital por NOSSA TERRA MATERIAIS DE CONSTRUCAO LTDA  
 EPP:83927574000137  
 Dados: 2018.09.19 11:05:18 -03'00'

  
 JOAO CARLOS ALVES DE SOUZA  
 CPF/MF Nº 227.172.422-87  
 NOSSA TERRA MATERIAIS P/ CONSTRUÇÃO  
 CONTRATADA

**ELETRO FORTE COMERCIO VAREJISTA DE MATERIAIS**  
 Assinado de forma digital por ELETRO FORTE COMERCIO VAREJISTA DE MATERIAIS  
 ELET:09271706000162  
 Dados: 2018.09.19 10:28:39 -03'00'

  
 BENONIO COELHO DE OLIVEIRA  
 CPF/MF Nº 374.111.792-72  
 S. DOS SANTOS DIST. DE MATERIAIS P/ CONSTRUÇÃO-ME  
 CONTRATADA