




cplvtx 2017 <cpl2017pmvx@gmail.com>



COTAÇÃO DE PREÇOS

1 mensagem

cplvtx 2017 <cpl2017pmvx@gmail.com>
Para: slpneus@hotmail.com.br

6 de junho de 2019 11:38

SEGUE EM ANEXO COTAÇÃO, PARA FINS DE LEVANTAMENTO PRELIMINAR DE PREÇOS.
AGUARDAMOS RETORNO.
NOS ENVIAR, ASSINADA, CARIMBADA E DATADA.

GRATO,

JOAQUIM MENDES

 pa892_Vitoria_do_Xingu_20190606001_010684_LORASCHI_LORASCHI_&_CIA_LTDA_-_EPP.xls
15K



PREENCHER OS CAMPOS EM CINZA - NÃO ALTERAR A ESTRUTURA DA PLANILHA

Solicitação de cotação de preços
Cotação de preços No: 20190606001

Prefeitura Municipal de Vitória do Xingu

RESPONSÁVEL :

NOME: ANALICE DOS SANTOS

PROPONENTE :

NOME: LORASCHI, LORASCHI & CIA LTDA - EPP

ENDEREÇO : AV ALACID Nº2341

BAIRRO : CENTRO CIDADE : Altamira - PA

CNPJ : 06.277.035/0001-59

 Simone R. Deziderio
 Pregoeira

Decreto nº 2.093/2019-PMVX

O município de Vitória do Xingu, solicita que seja fornecido os preços unitários e totais do(s) item(ns) abaixo especificado(s), para fins de levantamento preliminar de preços verificação da modalidade de licitação cabível.

Sua resposta, de acordo com os preceitos legais, integrará um processo administrativo de compras, reservando-se a entidade, o direito de adquirir apenas parte do(s) item(ns) discriminado(s), ou rejeitar todos, desde que haja conveniência para o município de Vitória do Xingu.

 Vitória do Xingu, 06 de Junho de 2019

 ANALICE DOS SANTOS
 Responsável

ITEM	DESCRIÇÃO	MARCA	QUANT.	UNIDADE	VALOR UNITÁRIO R\$	VALOR TOTAL R\$
14750	PNEU 265/70 R16 <i>Especificação : PERFIL 70, ARO 16, RADIAL, DIMENSOES DE 265/70 R16, COM CERTIFICADO INMETRO, PARA VEICULO MITSUBISHI - MMCL200 TRITON GLS D E MMCL200 OUTDOOR, ANOS 2011 A 2016</i>	FIRESTONE	100,000	UNIDADE	880,000	88000,00
15903	PNEU 225/75R16 <i>Especificação : PNEU 225/75R16: PNEUMATICO PARA AUTOMOVEL, CONSTRUCAO RADIAL, ESTRUTURA NORMAL, DIMENSOES DE 225/75, ARO 16, IC82, COM CERTIFICADO INMETRO, PARA VEICULO MITSUBISHI - MMCL200 TRITON GLS D, ANO 2015/2016.</i>	FIRESTONE	50,000	UNIDADE	830,000	41500,00
15909	PNEU TRASEIRO 110/90-17 <i>Especificação : PNEU TRASEIRO 110/90-17: MEDIDA: 110/90-17. - CAPACIDADE DE CARGA: B. - ÍNDICE DE CARGA E VELOCIDADE: 60T. - CARGA MÁXIMA (KG): 250. PRESSÃO MÁXIMA (LBS/POL): 33. VELOCIDADE MÁXIMA (KM/H): 190. - ARO: 2.50. - MEDIDA DA CÂMARA: MJ-17. - LARGURA DA SEÇÃO SEM CARGA (MM): 113.5. - DIÂMETRO EXTERNO (MM): 635. HONDA/NXR150 BROS ES, HONDA/NXR 160 BROS ESD, HONDA/NXR 150 BROS ESD, ANOS DE 2010 A 2012</i>	PIRELLI	25,000	UNIDADE	327,000	8175,00
46279	PNEU DIANTEIRO:3.2KG,LARGURA:65CM,ALTURA: <i>Especificação : 3,2KG,LARGURA:65CM,ALTURA:8CM,COMPRIMENTO:65CM,LARGURA PNEU:90,PERFIL:90,ARO:19,HONDA/NXR150 BROS ES,HONDA NXR160 BROS ESD,HONDA/NXR150 BROS ESD,ANOS DE 2010 A 2012.</i>	PIRELLI	25,000	UNIDADE	271,000	6775,00
46280	PNEU:175/70 <i>Especificação : ARO:14,ÍNDICE DE CARGA(POR PNEU):93(650 KG),ÍNDICE DE CARGA(POR PNEU)PARA RODADO-DUPLA:93(650 KG),ÍNDICE DE VELOCIDADE:S(180 KM/H),CONSTRUÇÃO:RADIAL,LONAS DE CAPACIDADE:6,TIPO:SEM CAMARA,APLICAÇÃO:VIAS PAVIMENTADAS,TIPO DE DESENHO:ASSIMÉTRICO,LATERAL:LETRAS PRETAS,PARA VEÍCULO FIAT MOB E FIAT STRADA.</i>	FIRESTONE	50,000	UNIDADE	350,000	17500,00
14771	PNEU 185 R14	FIRESTONE	50,000	UNIDADE	435,000	21750,00
14772	PNEU 205/75 R16	FIRESTONE	50,000	UNIDADE	679,000	33950,00
14774	PNEU 235/75 R15	FIRESTONE	25,000	UNIDADE	660,000	16500,00
14773	PNEU 215/80 R16	FIRESTONE	50,000	UNIDADE	557,000	27850,00
46156	PNEU 195/65 R15	BRIDGESTONE	25,000	UNIDADE	450,000	11250,00
14770	PNEU 175/70 R14	FIRESTONE	50,000	UNIDADE	350,000	17500,00
46157	PNEU 31X10.50 R15 LT	BRIDGESTONE	25,000	UNIDADE	885,000	22125,00
46158	PNEU 205/70 R15C	BRIDGESTONE	25,000	UNIDADE	642,000	16050,00
46159	PNEU 195/75 R16	FIRESTONE	25,000	UNIDADE	675,000	16875,00
					Total :	345800,00

Condições de pagamento :	30 DIAS
Prazo de entrega :	IMEDIATO
Validade da proposta :	60 dias.
Valor por extenso :	TREZENTOS E QUARENTA E CINCO MIL E OITOCENTOS REAIS

Data : 07/06/2019

 CNPJ: 06.277.035/0001-59

Loraschi Loraschi e Cia Ltda -EPP

Av. Alacid Nunes, 2341 - Uirapuru

CEP 68372-100

ALTAMIRA - PARÁ



cplvtx 2017 <cpl2017pmvx@gmail.com>



COTAÇÃO DE PREÇOS

2 mensagens

cplvtx 2017 <cpl2017pmvx@gmail.com>
Para: slpneus@hotmail.com.br

6 de junho de 2019 11:38

SEGUE EM ANEXO COTAÇÃO, PARA FINS DE LEVANTAMENTO PRELIMINAR DE PREÇOS.
AGUARDAMOS RETORNO.
NOS ENVIAR, ASSINADA, CARIMBADA E DATADA.

GRATO,

JOAQUIM MENDES

 **pa892_Vitoria_do_Xingu_20190606001_010684_LORASCHI_LORASCHI_&_CIA_LTDA_-_EPP.xls**
15K

SI Pneus Pneus <slpneus@hotmail.com.br>
Para: cplvtx 2017 <cpl2017pmvx@gmail.com>

7 de junho de 2019 09:27

De: cplvtx 2017 <cpl2017pmvx@gmail.com>
Enviado: quinta-feira, 6 de junho de 2019 10:38
Para: slpneus@hotmail.com.br
Assunto: COTAÇÃO DE PREÇOS

[Texto das mensagens anteriores oculto]

 **COTAÇÃO VTX 2.pdf**
303K



cplvtx 2017 <cpl2017pmvx@gmail.com>



COTAÇÃO DE PREÇOS

1 mensagem

cplvtx 2017 <cpl2017pmvx@gmail.com>
Para: centercampioni@bol.com.br

6 de junho de 2019 11:33

SEGUIE EM ANEXO COTAÇÃO, PARA FINS DE LEVANTAMENTO PRELIMINAR DE PREÇOS.
AGUARDAMOS RETORNO.
NOS ENVIAR, ASSINADA, CARIMBADA E DATADA.

GRATO,

JOAQUIM MENDES

 **pa892_Vitoria_do_Xingu_20190606001_031376_E_R_C_LORASHI_EIRELI.xls**
15K



PREENCHER OS CAMPOS EM CINZA - NÃO ALTERAR A ESTRUTURA DA PLANILHA

Solicitação de cotação de preços
Cotação de preços No: 20190606001

Prefeitura Municipal de Vitória do Xingu

RESPONSÁVEL :

NOME: ANALICE DOS SANTOS

PROPONENTE :

 NOME: E.R.C LORASHI EIRELI
 ENDEREÇO : TR SALIM MAUAD Nº 621
 BAIRRO : CENTRO CIDADE : Altamira - PA
 CNPJ : 03.012.886/0001-81

Simone R. Deziderio
 Pregoeira

Decreto nº 2.093/2019-PMVX

Recebi em
 07/06/19

O município de Vitória do Xingu, solicita que seja fornecido os preços unitários e totais do(s) item(ns) abaixo especificado(s), para fins de levantamento preliminar de preços verificação da modalidade de licitação cabível.

Sua resposta, de acordo com os preceitos legais, integrará um processo administrativo de compras, reservando-se a entidade, o direito de adquirir apenas parte do(s) item(ns) discriminado(s), ou rejeitar todos, desde que haja conveniência para o município de Vitória do Xingu.

Analice dos Santos
 Vitória do Xingu, 06 de Junho de 2019

 ANALICE DOS SANTOS
 Responsável

ITEM	DESCRIÇÃO	MARCA	QUANT.	UNIDADE	VALOR UNITÁRIO R\$	VALOR TOTAL R\$
14750	PNEU 265/70 R16 Especificação: PERFIL 70 ARO 16 RADIAL DIMENSOES DE 265/70 R16 COM CERTIFICADO INMETRO. PARA VEICULO MITSUBISHI - MMC/L200 TRITON GLS D E MMC/L200 OUTDOOR, ANOS 2011 A 2016	MICHELIN	100.000	UNIDADE	1300,000	130000,00
15903	PNEU 225/75R16 Especificação: PNEU 225/75R16 PNEUMATICO PARA AUTOMOVEI, CONSTRUCAO RADIAL, ESTRUTURA NORMAL, DIMENSOES DE 225/75 ARO 16, IC82, COM CERTIFICADO INMETRO, PARA VEICULO MITSUBISHI - MMC/L200 TRITON GLS D. ANO 2015/2016	MICHELIN	50,000	UNIDADE	790,000	39500,00
15909	PNEU TRASEIRO 110/90-17 Especificação: PNEU TRASEIRO 110/90-17 (MEDIDA 110/90-17 - CAPACIDADE DE CARGA B - ÍNDICE DE CARGA E VELOCIDADE 60T - CARGA MÁXIMA (KG) 250 PRESSÃO MÁXIMA (LBS/POL): 33 VELOCIDADE MÁXIMA (KM/H) 190 - ARO 2.50 - MEDIDA DA CÂMARA MJ-17 - LARGURA DA SEÇÃO SEM CARGA (MM) 113.5 - DIÂMETRO EXTERNO (MM) 635 HONDA/NXR150 BROS ES HONDA/NXR 160 BROS ESD HONDA/NXR 150 BROS ESD ANOS DE 2010 A 2012	PIRELLI	25,000	UNIDADE	450,000	11250,00
46279	PNEU DIANTEIRO 3.2KG LARGURA 65CM ALTURA Especificação: 3.2KG LARGURA: 65CM ALTURA: 8CM COMPRIMENTO: 65CM LARGURA PNEU 90, PERFIL 90, ARO: 19 HONDA/NXR150 BROS ES HONDA NXR160 BROS ESD HONDA/NXR150 BROS ESD, ANOS DE 2010 A 2012.	PIRELLI	25,000	UNIDADE	320,000	8000,00
46280	PNEU 175/70 Especificação: ARO 17, ÍNDICE DE CARGA (POR PNEU) 93 (650 KG), ÍNDICE DE CARGA (POR PNEU) PARA RODADO-DUPLA 93 (650 KG), ÍNDICE DE VELOCIDADE S (180 KM/H), CONSTRUÇÃO RADIAL, LONAS DE CAPACIDADE 6 TIPO SEM CÂMARA, APLICAÇÃO VIAS PAVIMENTADAS TIPO DE DESENHO ASSIMÉTRICO, LATERAL LETRAS PRETAS PARA VEÍCULO FIAT MOB E FIAT STRADA	MICHELIN	50,000	UNIDADE	470,000	23500,00
14771	PNEU 185 R14	MICHELIN	50,000	UNIDADE	758,000	37900,00
14772	PNEU 205/75 R16	MICHELIN	50,000	UNIDADE	800,000	40000,00
14774	PNEU 235/75 R15	MICHELIN	25,000	UNIDADE	750,000	18750,00
14773	PNEU 215/80 R16	MICHELIN	50,000	UNIDADE	690,000	34500,00
46156	PNEU 195/65 R15	MICHELIN	25,000	UNIDADE	585,000	14625,00
14770	PNEU 175/70 R14	MICHELIN	50,000	UNIDADE	470,000	23500,00
46157	PNEU 31X10.50 R15 LT	MICHELIN	25,000	UNIDADE	1258,000	31450,00
46158	PNEU 205/70 R15C	MICHELIN	25,000	UNIDADE	720,000	18000,00
46159	PNEU 195/75 R16	MICHELIN	25,000	UNIDADE	730,000	18250,00
					Total	449225,00

Condições de pagamento	30 DIAS
Prazo de entrega	IMEDIATO
Validade da proposta	60 dias
Valor por extenso	QUATROCENTOS E QUARENTA E NOVE MIL DUZENTOS E VINTE E CINCO REAIS

Data 07/06/2019

carimbo e assinatura

03.012.886/0001-81

E. R. C. Loraschi Eireli - ME

Trav. Salim Mauad, nº 621 - Centro

CEP: 68371-160

ALTAMIRA

PARÁ



cplvtx 2017 <cpl2017pmvx@gmail.com>



COTAÇÃO DE PREÇOS

2 mensagens

cplvtx 2017 <cpl2017pmvx@gmail.com>

6 de junho de 2019 11:33

Para: centercampioni@bol.com.br

SEGUE EM ANEXO COTAÇÃO, PARA FINS DE LEVANTAMENTO PRELIMINAR DE PREÇOS.
AGUARDAMOS RETORNO.
NOS ENVIAR, ASSINADA, CARIMBADA E DATADA.

GRATO,

JOAQUIM MENDES

 **pa892_Vitoria_do_Xingu_20190606001_031376_E_R_C_LORASHI_EIRELI.xls**
15K

Auto Center Campioni <centercampioni@bol.com.br>

7 de junho de 2019 12:00

Para: cplvtx 2017 <cpl2017pmvx@gmail.com>


Auto Center Campioni CNPJ: 03.012.886/0001-81 (93) 3515 3782

[Texto das mensagens anteriores oculto]

 **pmvtx.pdf**
276K



cplvtx 2017 <cpl2017pmvx@gmail.com>



COTAÇÃO DE PREÇOS

1 mensagem

cplvtx 2017 <cpl2017pmvx@gmail.com>
Para: xingupneus@yahoo.com.br

6 de junho de 2019 11:36

SEGUIE EM ANEXO COTAÇÃO, PARA FINS DE LEVANTAMENTO PRELIMINAR DE PREÇOS.
AGUARDAMOS RETORNO.
NOS ENVIAR, ASSINADA, CARIMBADA E DATADA.

GRATO,

JOAQUIM MENDES

 **pa892_Vitoria_do_Xingu_20190606001_031377_S_L_PNEUS_LTDA.xls**
15K



PREENCHER OS CAMPOS EM CINZA - NÃO ALTERAR A ESTRUTURA DA PLANILHA

Solicitação de cotação de preços
Cotação de preços No: 20190606001

Prefeitura Municipal de Vitória do Xingu

RESPONSÁVEL :

NOME: ANALICE DOS SANTOS

PROPONENTE :

NOME: S L PNEUS LTDA

ENDEREÇO : AV ALACID NUNES Nº2319

BAIRRO : UIRUPURU CIDADE : Altamira - PA

CNPJ : 34.637.926/0001-04

Simone R. Deziderio
 Pregoeira
 Decreto nº 2.093/2019-PMVX

Recebi em 07/06
 2019

O município de Vitória do Xingu, solicita que seja fornecido os preços unitários e totais do(s) item(ns) abaixo especificado(s), para fins de levantamento preliminar de preços verificação da modalidade de licitação cabível.

Sua resposta, de acordo com os preceitos legais, integrará um processo administrativo de compras, reservando-se a entidade, o direito de adquirir apenas parte do(s) item(ns) discriminado(s), ou rejeitar todos, desde que haja conveniência para o município de Vitória do Xingu.

Analice dos Santos
 Vitória do Xingu, 06 de Junho de 2019

ANALICE DOS SANTOS
 Responsável

ITEM	DESCRIÇÃO	MARCA	QUANT.	UNIDADE	VALOR UNITÁRIO R\$	VALOR TOTAL R\$
14750	PNEU 265/70 R16 <i>Especificação : PERFIL 70, ARO 16, RADIAL, DIMENSOES DE 265/70 R16, COM CERTIFICADO INMETRO, PARA VEICULO MITSUBISHI - MMCL200 TRITON GLS D E MMCL200 OUTDOOR, ANOS 2011 A 2016</i>	FIRESTONE	100,000	UNIDADE	968,000	96800,00
15903	PNEU 225/75R16 <i>Especificação : PNEU 225/75R16: PNEUMATICO PARA AUTOMOVEL, CONSTRUCAO RADIAL, ESTRUTURA NORMAL, DIMENSOES DE 225/75, ARO 16, IC82, COM CERTIFICADO INMETRO, PARA VEICULO MITSUBISHI - MMCL200 TRITON GLS D , ANO 2015/2016.</i>	FIRESTONE	50,000	UNIDADE	840,000	42000,00
15909	PNEU TRASEIRO 110/90-17 <i>Especificação : PNEU TRASEIRO 110/90-17, MEDIDA: 110/90-17, - CAPACIDADE DE CARGA: B. - ÍNDICE DE CARGA E VELOCIDADE: 60T. - CARGA MÁXIMA (KG): 250. PRESSÃO MÁXIMA (LBS/POL): 33. VELOCIDADE MÁXIMA (KMH): 190. - ARO: 2.50. - MEDIDA DA CÂMARA: MJ-17. - LARGURA DA SEÇÃO SEM CARGA (MM): 113.5. - DIÂMETRO EXTERNO (MM): 635. HONDA/NXR150 BROS ES, HONDA/NXR 160 BROS ESD, HONDA/NXR 150 BROS ESD, ANOS DE 2010 A 2012</i>	PIRELLI	25,000	UNIDADE	337,000	8425,00
46279	PNEU DIANTEIRO:3,2KG,LARGURA:65CM,ALTURA: <i>Especificação : 3,2KG,LARGURA:65CM,ALTURA:8CM,COMPRIMENTO:65CM,LARGURA PNEU:90,PERFIL:90,ARO:19,HONDA/NXR150 BROS ES,HONDA NXR160 BROS ESD,HONDA/NXR150 BROS ESD,ANOS DE 2010 A 2012.</i>	PIRELLI	25,000	UNIDADE	281,000	7025,00
46280	PNEU:175/70 <i>Especificação : ARO:14,ÍNDICE DE CARGA(POR PNEU):93(650 KG),ÍNDICE DE CARGA(POR PNEU)PARA RODADO-DUPL0:93(650 KG),ÍNDICE DE VELOCIDADE:S(180 KMH),CONSTRUÇÃO:RADIAL,LONAS DE CAPACIDADE:6,TIPO:SEM CAMARA,APLICAÇÃO:VIAS PAVIMENTADAS,TIPO DE DESENHO:ASSIMÉTRICO,LATERAL,LETRAS PRETAS.PARA VEÍCULO FIAT MOB E FIAT STRADA.</i>	DUNLOP	50,000	UNIDADE	361,000	18050,00
14771	PNEU 185 R14	FIRESTONE	50,000	UNIDADE	475,000	23750,00
14772	PNEU 205/75 R16	DUNLOP	50,000	UNIDADE	746,000	37300,00
14774	PNEU 235/75 R15	DUNLOP	25,000	UNIDADE	725,000	18125,00
14773	PNEU 215/80 R16	FIRESTONE	50,000	UNIDADE	613,000	30650,00
46156	PNEU 195/65 R15	DUNLOP	25,000	UNIDADE	495,000	12375,00
14770	PNEU 175/70 R14	DUNLOP	50,000	UNIDADE	361,000	18050,00
46157	PNEU 31X10.50 R15 LT	FIRESTONE	25,000	UNIDADE	912,000	22800,00
46158	PNEU 205/70 R15C	FIRESTONE	25,000	UNIDADE	680,000	17000,00
46159	PNEU 195/75 R16	FIRESTONE	25,000	UNIDADE	678,000	16950,00
					Total :	369300,00

Condições de pagamento :	30 DIAS
Prazo de entrega :	IMEDIATO
Validade da proposta :	30 dias.
Valor por extenso :	TREZENTOS E SESSENTA E NOVE MIL E TREZENTOS REAIS

Data : 07/06/2019

[Assinatura]
 carimbo e assinatura

[CNPJ: 34.637.926/0001-04]


S. L. Pneus Ltda.

Av. Alacid Nunes, 2341

CEP: 68373-500

ALTAMIRA

PARA



COTAÇÃO DE PREÇOS

2 mensagens

cplvtx 2017 <cpl2017pmvx@gmail.com>

6 de junho de 2019 11:36

Para: xingupneus@yahoo.com.br

SEGUE EM ANEXO COTAÇÃO, PARA FINS DE LEVANTAMENTO PRELIMINAR DE PREÇOS.
AGUARDAMOS RETORNO.
NOS ENVIAR, ASSINADA, CARIMBADA E DATADA.

GRATO,

JOAQUIM MENDES

 **pa892_Vitoria_do_Xingu_20190606001_031377_S_L_PNEUS_LTDA.xls**
15K

SI Pneus Ltda <xingupneus@yahoo.com.br>

7 de junho de 2019 09:41

Para: cplvtx 2017 <cpl2017pmvx@gmail.com>

[Texto das mensagens anteriores oculto]

 **COTAÇÃO VTX SL.pdf**
306K




Pará
Governo Municipal de Vitória do Xingu

MAPA DE COTAÇÃO DE PREÇOS - preço médio

Pag.: 1

Código	Descrição Proponente	Quant.	VI. unitário	VI. total	
014750	PNEU 265/70 R16				
	LORASCHI, LORASCHI & CIA LTDA - EPP	100,000	880,000	88.000,00	
	E.R.C LORASHI EIRELI	100,000	1.300,000	130.000,00	
	S L PNEUS LTDA	100,000	968,000	96.800,00	
	Valores médios :		1.049,333	104.933,33	
014771	PNEU 185 R14				
	LORASCHI, LORASCHI & CIA LTDA - EPP	50,000	435,000	21.750,00	
	E.R.C LORASHI EIRELI	50,000	758,000	37.900,00	
	S L PNEUS LTDA	50,000	475,000	23.750,00	
	Valores médios :		556,000	27.800,00	
014772	PNEU 205/75 R16				
	LORASCHI, LORASCHI & CIA LTDA - EPP	50,000	679,000	33.950,00	
	E.R.C LORASHI EIRELI	50,000	800,000	40.000,00	
	S L PNEUS LTDA	50,000	746,000	37.300,00	
	Valores médios :		741,667	37.083,33	
014774	PNEU 235/75 R15				
	LORASCHI, LORASCHI & CIA LTDA - EPP	25,000	660,000	16.500,00	
	E.R.C LORASHI EIRELI	25,000	750,000	18.750,00	
	S L PNEUS LTDA	25,000	725,000	18.125,00	
	Valores médios :		711,667	17.791,67	
014773	PNEU 215/80 R16				
	LORASCHI, LORASCHI & CIA LTDA - EPP	50,000	557,000	27.850,00	
	E.R.C LORASHI EIRELI	50,000	690,000	34.500,00	
	S L PNEUS LTDA	50,000	613,000	30.650,00	
	Valores médios :		620,000	31.000,00	
046156	PNEU 195/65 R15				
	LORASCHI, LORASCHI & CIA LTDA - EPP	25,000	450,000	11.250,00	
	E.R.C LORASHI EIRELI	25,000	585,000	14.625,00	
	S L PNEUS LTDA	25,000	495,000	12.375,00	
	Valores médios :		510,000	12.750,00	
046170	PNEU 175/70 R14				
	LORASCHI, LORASCHI & CIA LTDA - EPP	50,000	350,000	17.500,00	
	E.R.C LORASHI EIRELI	50,000	470,000	23.500,00	
	S L PNEUS LTDA	50,000	361,000	18.050,00	
	Valores médios :		393,667	19.683,33	
046157	PNEU 31X10.50 R15 LT				
	LORASCHI, LORASCHI & CIA LTDA - EPP	25,000	885,000	22.125,00	
	E.R.C LORASHI EIRELI	25,000	1.258,000	31.450,00	
	S L PNEUS LTDA	25,000	912,000	22.800,00	
	Valores médios :		1.018,333	25.458,33	
046158	PNEU 205/70 R15C				
	LORASCHI, LORASCHI & CIA LTDA - EPP	25,000	642,000	16.050,00	
	E.R.C LORASHI EIRELI	25,000	720,000	18.000,00	
	S L PNEUS LTDA	25,000	680,000	17.000,00	
	Valores médios :		680,667	17.016,67	
046159	PNEU 195/75 R16				
	LORASCHI, LORASCHI & CIA LTDA - EPP	25,000	675,000	16.875,00	

Código	Descrição	Quant.	Vi. unitário	VL total
	Proponente			
	E.R.C LORASHI EIRELI	25,000	780,000	18.250,00
	S L PNEUS LTDA	25,000	678,000	16.950,00
	Valores médios :		694,333	17.665,33
015903	PNEU 225/75R16			
	LORASCHI, LORASCHI & CIA LTDA - EPP	50,000	830,000	41.500,00
	E.R.C LORASHI EIRELI	50,000	790,000	39.500,00
	S L PNEUS LTDA	50,000	840,000	42.000,00
	Valores médios :		820,000	41.000,00
015909	PNEU TRASEIRO 110/90-17			
	LORASCHI, LORASCHI & CIA LTDA - EPP	25,000	327,000	8.175,00
	E.R.C LORASHI EIRELI	25,000	450,000	11.250,00
	S L PNEUS LTDA	25,000	337,000	8.425,00
	Valores médios :		371,333	9.283,33
046279	PNEU DIANTEIRO:3,2KG,LARGURA:65CM,ALTURA:			
	LORASCHI, LORASCHI & CIA LTDA - EPP	25,000	271,000	6.775,00
	E.R.C LORASHI EIRELI	25,000	320,000	8.000,00
	S L PNEUS LTDA	25,000	281,000	7.025,00
	Valores médios :		290,667	7.266,67
046280	PNEU:175/70			
	LORASCHI, LORASCHI & CIA LTDA - EPP	50,000	350,000	17.500,00
	E.R.C LORASHI EIRELI	50,000	470,000	23.500,00
	S L PNEUS LTDA	50,000	361,000	18.050,00
	Valores médios :		393,667	19.683,33





Pará
Governo Municipal de Vitória do Xingu

RESUMO DE COTAÇÃO DE PREÇOS - menor valor

Pag.: 3

Proponente		Quant.	VI. unitário	VI. total	Situação
LORASCHI, LORASCHI & CIA LTDA - EPP					
014750	PNEU 265/70 R16	100,000	880,000	88.000,00	
014771	PNEU 185 R14	50,000	435,000	21.750,00	
014772	PNEU 205/75 R16	50,000	679,000	33.950,00	
014774	PNEU 235/75 R15	25,000	660,000	16.500,00	
014773	PNEU 215/80 R16	50,000	557,000	27.850,00	
046156	PNEU 195/65 R15	25,000	450,000	11.250,00	
014770	PNEU 175/70 R14	50,000	350,000	17.500,00	
046157	PNEU 31X10.50 R15 LT	25,000	885,000	22.125,00	
046158	PNEU 205/70 R15C	25,000	642,000	16.050,00	
046159	PNEU 195/75 R16	25,000	675,000	16.875,00	
015909	PNEU TRASEIRO 110/90-17	25,000	327,000	8.175,00	
046279	PNEU DIANTEIRO:3,2KG,LARGURA:65CM,ALTURA:	25,000	271,000	6.775,00	
046280	PNEU:175/70	50,000	350,000	17.500,00	
Total do(s) item(ns) :				304.300,00	
E.R.C LORASHI EIRELI					
015903	PNEU 225/75R16	50,000	790,000	39.500,00	
Total do(s) item(ns) :				39.500,00	
Total geral :				343.800,00	



Pará
Governo Municipal de Vitória do Xingu

RESUMO DE COTAÇÃO DE PREÇOS - valor médio

Pag.: 4

Código	Descrição	Quant.	Vi. unitário	Vi. total
014750	PNEU 265/70 R16	100,0000	1.049,333	104.933,30
014771	PNEU 185 R14	50,0000	556,000	27.800,00
014772	PNEU 205/75 R16	50,0000	741,667	37.083,35
014774	PNEU 235/75 R15	25,0000	711,667	17.791,67
014773	PNEU 215/80 R16	50,0000	620,000	31.000,00
046156	PNEU 195/65 R15	25,0000	510,000	12.750,00
014770	PNEU 175/70 R14	50,0000	393,667	19.683,35
046157	PNEU 31X10.50 R15 LT	25,0000	1.018,333	25.458,33
046158	PNEU 205/70 R15C	25,0000	680,667	17.016,67
046159	PNEU 195/75 R16	25,0000	694,333	17.358,33
015903	PNEU 225/75R16	50,0000	820,000	41.000,00
015909	PNEU TRASEIRO 110/90-17	25,0000	371,333	9.283,33
046279	PNEU DIANTEIRO:3,2KG,LARGURA:65CM,ALTURA:	25,0000	290,667	7.266,68
046280	PNEU:175/70	50,0000	393,667	19.683,35
			Total :	388.108,35