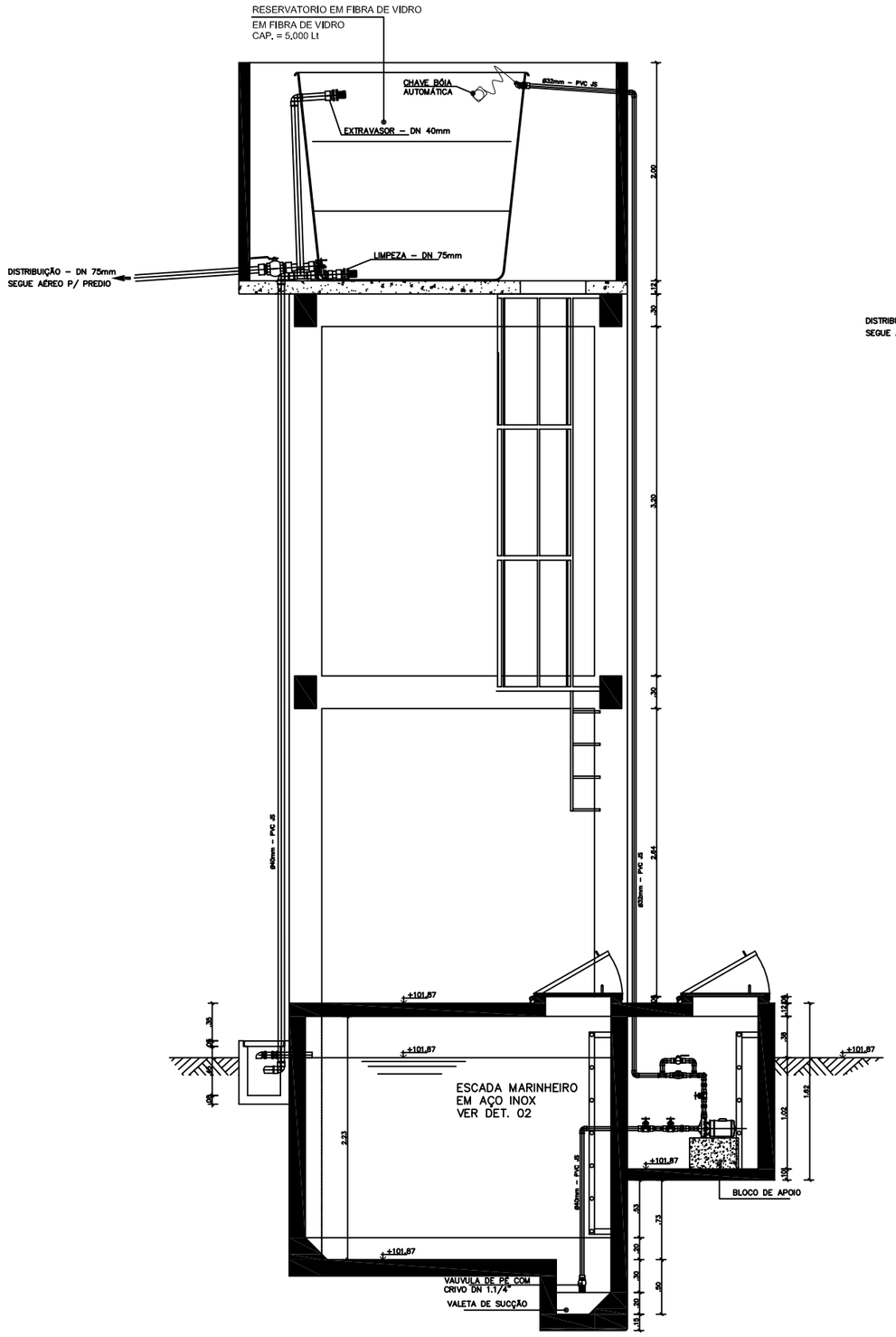

SISTEMA DE ALIMENTAÇÃO - RESERVATÓRIOS
CORTE - ÁGUA FRIA

ESCALA: 1/25

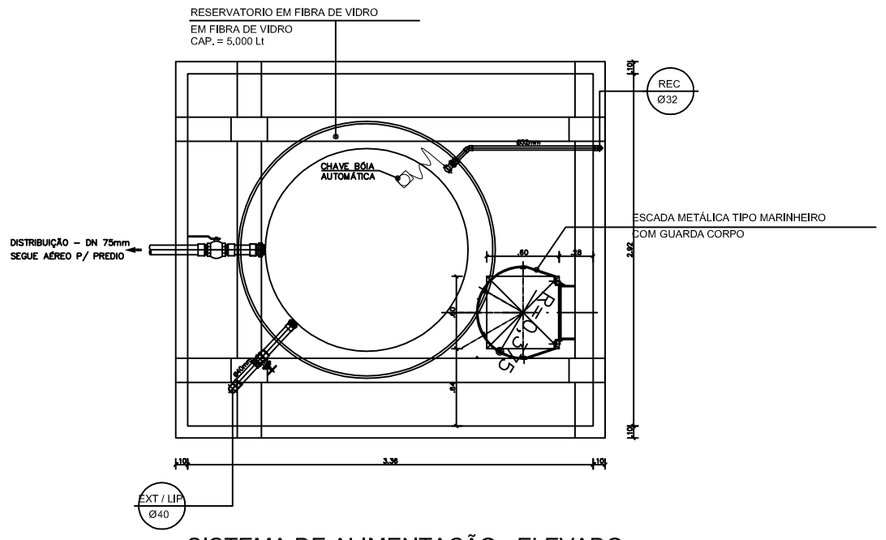

SISTEMA DE ALIMENTAÇÃO - ELEVADO
PLANTA - ÁGUA FRIA

ESCALA: 1/25

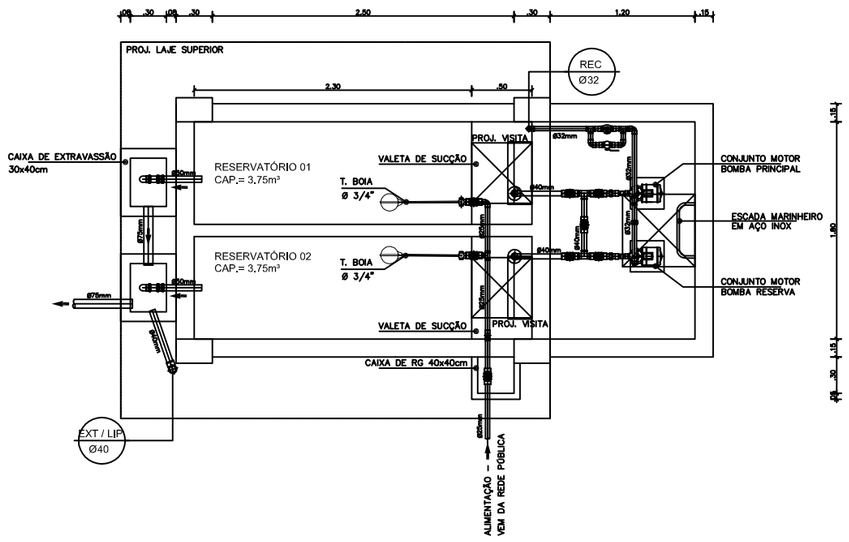

SISTEMA DE ALIMENTAÇÃO - CISTERNA
PLANTA - ÁGUA FRIA

ESCALA: 1/25

DET. 02
ESCADA MARINHEIRO

OBS.: EM AÇO INOX.

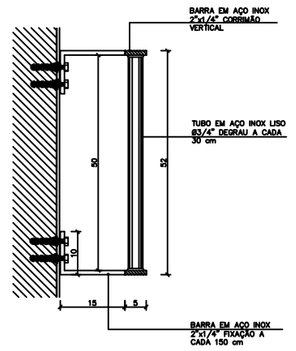

PLANTA BAIXA
ESC. 1/7,5

DET. A

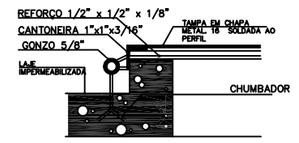

CORTE
ESC.: 1/7,5

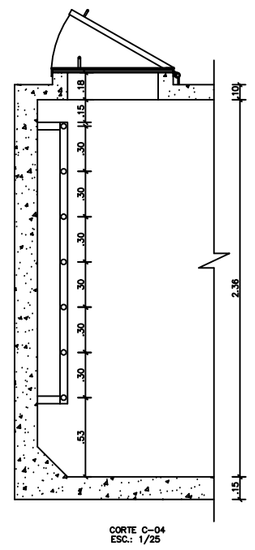

CORTE C–04
ESC.: 1/25

DET. 01

TAMPA DE VISITA (CISTERNA)

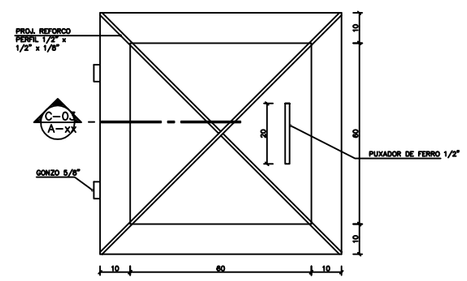

PLANTA
ESC.: 1/10

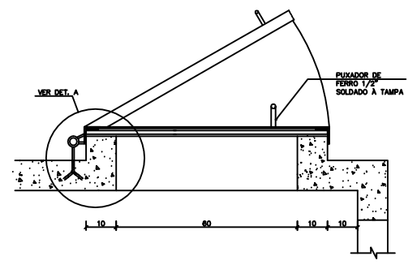

CORTE C–03
ESC.: 1/10

PEN	COR	ESP.
1	7	0.10
2	7	0.20
3	7	0.60
4	7	0.40
5	7	0.50
6	7	0.60
7	7	0.07
8	7	0.10
20	7	0.20
30	7	0.45
40	7	0.40
134	134	0.60
252	7	0.05
253	253	0.03
254	254	0.03

DEMAIS PENAS COM ESP. 0.10

LEGENDA:

- CI–CAIXA DE INSPEÇÃO (ESGOTO PRIMÁRIO)
- CA–CAIXA DE ÁREA (DRENAGEM PLUVIAL)
- CAG–CAIXA DE ÁREA COM GRELHA (DRENAGEM PLUVIAL)
- (ESGOTO SEGUNDÁRIO)
- CASE–CAIXA DE ÁGUA SERVIDA ESPECIAL (ESGOTO SEGUNDÁRIO)
- CGE–CAIXA DE GORDURA ESPECIAL (ESGOTO SEGUNDÁRIO)
- CG–CAIXA DE GORDURA (ESGOTO SEGUNDÁRIO)
- CP–CAIXA DE PASSAGEM (ESGOTO SEGUNDÁRIO)
- CS–CAIXA SIFONADA DE PVC (ESGOTO SEGUNDÁRIO)
- (COTA DO TERRENO) (PROFUNDIDADE DO COLETOR)
- (COTA DO FUNDO DO COLETOR)
- DIÂMETRO (mm)–MATERIAL
- DECLIVIDADE(%)–COMPRIMENTO (m)

NOMECLATURA:

PD–PONTO DE DRENO
DA– DETALHE DE ÁGUA FRIA
DE– DETALHE DE ESGOTO
AF– PRUMADA DE ÁGUA FRIA
TG– PRUMADA DE ESGOTO FECAL
AP– PRUMADA DE ÁGUAS PLUVIAIS
BI– PRUMADA BARRILETE INFERIOR
VPR– VÁLVULA REDUTORA DE PRESSÃO
AS– PRUMADA DE ÁGUAS SERVIDAS
TG– PRUMADA DE GORDURA
AP– PRUMADA DE ÁGUAS PLUVIAS
ERP– ESTAÇÃO REDUTORA DE PRESSÃO

CLIENTE: PREFEITURA MUNICIPAL DE BENEVIDES – PA
OBRA: FEIRA COBERTA DE BENEVIDES

HDS-02/05

VERSÃO: 00

PROJETO BÁSICO HIDROSSANITÁRIO

DESENHO: RESERVATORIOS ENTERRADO E ELEVADO
SITEMA DE ALIMENTAÇÃO DE ÁGUA FRIA

INÍCIO: OUTUBRO/2016
TÉRMINO: OUTUBRO/2016

ESCALA: INDICADA
REVISÃO: 01
CONTROLE ARQUIVO: 201608

EQUIPE TÉCNICA DO PROJETO

Responsável Técnico: José Raimundo dos Santos Filho CREA 20.299 DIFA
Projetista e Coordenação Técnica: David Pinheiro–DWAPI
Tec.Projetista CAD: Luiz Fernando Armando Pinheiro

DWM – Formato A0