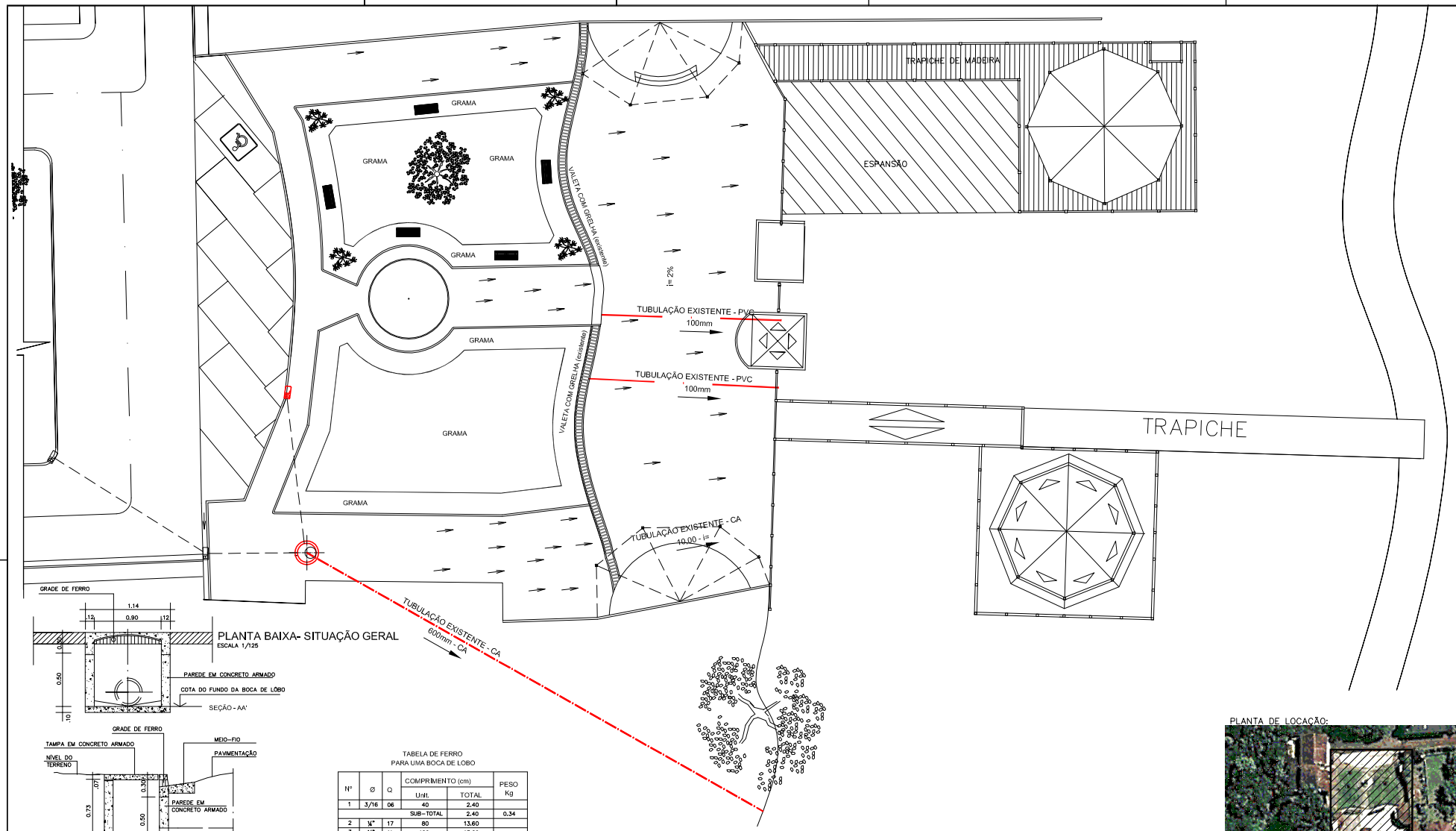

PLANTA BAIXA- SITUAÇÃO GERAL
ESCALA 1/125

SEÇÃO - AA'

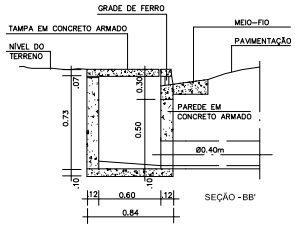

SEÇÃO - BB'

TABELA DE FERRO
PARA UMA BOCA DE LOBO

Nº	Ø	Q	COMPRIMENTO (cm) Unit.	COMPRIMENTO (cm) TOTAL	PESO Kg
1	3/16	06	40	2.40	
			SUB-TOTAL	2.40	0.34
2	¼"	17	80	13.60	
3	¼"	11	120	13.20	
4	¼"	04	130	6.20	
			SUB-TOTAL	33.00	8.25
				TOTAL	8.59 Kg

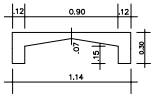

DETALHE
CHAPÉU - FORMA
SEM ESCALA

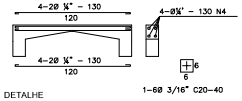

DETALHE
CHAPÉU - ARMAÇÃO
SEM ESCALA

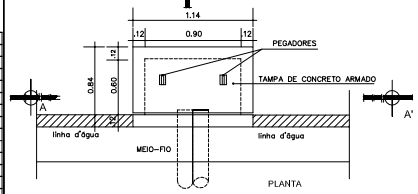

DETALHE DA BOCA DE LÔBO DE BORDA-BL
SEM ESCALA

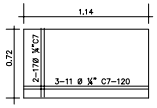

DETALHE
TAMPA - ARMAÇÃO
SEM ESCALA

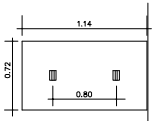

DETALHE
TAMPA - FORMA
SEM ESCALA

CONVENÇÕES:

- Boca de Lobo Existente
- Poço de Visita Existente
- Boca de Lobo (PV)
- Poço de Visita (PV)
- Tubulação de Ø400mm - Concreto
- Tubulação Principal - Concreto - DN conforme trecho em projeto
- Tubulação Existente
- Sentido do Fluxo Drenagem profunda
- Sentido doFluxo Superficial

Cota do Terreno(m) — Profundidade da CI(m)
Cota do Fundo da CI(m)
Diâmetro (mm) - Material
Comprimento(m) - Inclinação(m/m)
PV-01 — PV-02

PLANTA DE LOCAÇÃO:

IMAGEM GOOGLE

PEN	COR	ESP.
1	7	0,10
2	7	0,20
3	7	0,30
4	7	0,40
5	7	0,50
6	7	0,60
7	7	0,07
8	7	0,10
20	7	0,20
30	7	0,40
40	7	0,40
134	134	0,50
252	7	0,05
253	253	0,03
254	254	0,03

DEMAIS PENAS COM ESP. 0,10

CLIENTE: PREFEITURA MUNICIPAL DE BENEVIDES – PA
OBRA: REFORMA E INSTALAÇÃO DA ORLA E MARINA DE BENEVIDES – BAIRRO BENFICA

DRE-01/01

PROJETO DE DRENAGEM PLUVIAL URBANA

VERSÃO: 00

DESENHO: PLANTA DE DRENAGEM E DETALHE

INÍCIO: Dezembro/2016
TÉRMINO: JANEIRO/2017

ESCALA: INDICADA
REVISÃO: 00
CONTROLE ARQUIVO: 201701

EQUIPE TÉCNICA DO PROJETO

Responsável Projeto: JOSUEL NASCIMENTO DOS SANTOS FILHO CREA 20269 / D - PA
Projetista e Coordenação Técnica: David Pinheiro–DWAPI
Tec.Projetista CAD: Antsio Silva, Armando Pinheiro

DWM – Formato A1