

MEMORANDO nº 756 / 2025 – DAS/SESMA

Belém/PA, 06 de junho de 2025.

De: **IVISON CARVALHO** – Diretor do DAS.

Para: **ANDRÉIA OLIVEIRA** – Coordenadora Núcleo de Contratos / DEAD.

Assunto: Solicitação de Aditivo ao Contrato nº 029/2020 – INSAÚDE / UPA MARAMBAIA.

Senhora Coordenadora,

Considerando o contrato de Gestão Nº 029/2020 celebrado entre a SESMA e o Instituto Nacional de Pesquisa e Gestão em Saúde – INSAUDE, com o objetivo de o fomento, gerenciamento, operacionalização e execução de atividades e serviços de saúde a ser desenvolvido na UNIDADE DE PRONTO ATENDIMENTO 24h DA UPA MARAMBAIA, localizada na Rua Maravalho Belo, s/nª – Marambaia, no Município de Belém, em tempo integral, que assegure assistência de saúde universal e gratuita;


Considerando os termos da PORTARIA GM/MS Nº 7.000/2025, de 27.05.2025 que dispõe sobre os valores referentes à parcela do mês de maio de 2025, de que trata o Título IX-A da Portaria de Consolidação GM/MS nº 6, de 28 de setembro de 2017, relativos ao repasse da assistência financeira complementar referente ao exercício de 2025;

Considerando os termos do documento do DGRTS/SESMA, em anexo, que encaminha os valores financeiros referente a 5ª parcela, no valor de R\$ 104.204,50 do repasse financeiro referente ao mês de maio / 2025, para a UPA MARAMBAIA, CNES Nº 0050571;

Considerando planilha em anexo, extraída do sistema INVESTSUS, que informa os valores que devem ser repassados por CPF de profissional, conforme os cálculos estabelecidos para pagamento do PISO salarial;

Considerando que se faz necessário a OS contratada informar mensalmente à SESMA, até o 5º dia de cada mês, e quando este não cair em dia útil, a informação

Saúde



BELÉM
PREFEITURA

CAPITAL DA AMAZÔNIA

deverá ser antecipada, férias, licenças, admissões, demissões e demais encargos trabalhistas, para que seja realizado devido ajuste junto à base de cálculo – INVESTSUS;

Diante do exposto e considerando a necessidade de um instrumento legal para subsidiar o repasse recebido pelo Fundo Municipal de Saúde, solicitamos termo aditivo ao contrato de gestão nº 029/2020, para fins de repasse financeiro do complemento salarial do piso da enfermagem.

No mais, este Departamento se coloca à disposição.

Fagnei Ivison Corrêa Carvalho
Diretor DAS/SESMA
Portaria. Nº 1.175/2025

FAGNEI IVISON CORREIA CARVALHO
DIRETOR DO DEPARTAMENTO DE ATENÇÃO À SAÚDE
DAS / SESMA / PMB.



Departamento de Urgencia SESMA <deuesesma@gmail.com>

Piso da Enfermagem Maio 2025

BELEM/PA/SESMA - PISO ENFERMAGEM <pisoenfermagem@sesma.pmb.pa.gov.br>

3 de junho de 2025 às
17:59

Para: Deuesesma <deuesesma@gmail.com>

Boa tarde!

Encaminhamos as Planilhas do Piso da Enfermagem da UPA Marambaia, UPA F. Firme e UPA Jurunas, assim como a Portaria MS e as Instruções referentes **maio/2025** para conhecimento e demais deliberações.

--

Atenciosamente,








--

Luanderson Queiroz
Assessor Direção/DGRTS/SESMA

--

--

7 anexos

-  **UPA Jurunas Maio2025.pdf**
38K
-  **UPA Marambaia2025.pdf**
41K
-  **UPA Terra Firme Maio2025.pdf**
36K
-  **MS Nº 7.000, DE 27 DE MAIO DE 2025 - DOU - Imprensa Nacional_compressed.pdf**
27951K
-  **Instrução UPA Jurunas maio2025.pdf**
371K
-  **Instrução UPA Marambaia maio2025.pdf**
378K
-  **Instrução UPA T.Firme maio2025.pdf**
372K




DEPARTAMENTO DE GESTÃO E REGULAÇÃO DO TRABALHADOR EM SAÚDE –
DGRTS - FOLHA DE INSTRUÇÃO – GDOC 35796/2019

Assunto: PRESTAÇÃO DE INFORMAÇÕES REFERENTE AO PISO ENFERMAGEM

Trata-se de solicitação de informações referente ao piso enfermagem, referente a **UPA MARAMBAIA- INSAUDE, Cnes 0050571**, em anexo aos autos a **Portaria GM/MS nº 7.000, de 27 de maio de 2025**. Consta também nos autos a planilha nominal por CPF, referente a portaria.

No caso dos autos, **UPA MARAMBAIA- INSAUDE, Cnes 0050571**, o valor destinado constante na **Portaria GM/MS nº 7.000, de 27 de maio de 2025**, é no importe de **R\$ 104.204,50**.

Diante disso, submetemos a análise para melhor deliberação e confirmação dos valores a serem repassados.



Ana Paula Furtado TAVARES
Chefe da Subdivisão de DGRTS
Portaria GM/MS nº 7.000/2025

ANA PAULA FURTADO TAVARES

Chefe da Divisão Administrativa DGRTS/SESMA

| CPF | PROFISSIONAL | NOME PROFISSIONAL | CNES | EMPREGADOR | CBO | JORNADA SEMANAL | SALÁRIO BASE | INSALUBRIDADE | ADICIONAL NOTURNO | ENCARGO PATRONAL | ENCARGO TRABALHISTA | VANTAGEM FIXA (VFPG) | VANTAGEM VARIÁVEL | REMUNERAÇÃO MENSAL TOTAL | COMPLEMENTO MENSAL UNIÃO | OBSERVAÇÃO |
|-------------|--------------|---|---------|------------|-----|-----------------|--------------|---------------|-------------------|------------------|---------------------|----------------------|-------------------|--------------------------|--------------------------|---|
| 02372952293 | | ALINE DA COSTA MATIAS | 0050571 | 322205 | 36 | 1.320,00 | 264,00 | | | 132,92 | 498,11 | | | 1.584,00 | 1.400,45 | |
| 01724217216 | | ADRIANA PATRICIA DOS SANTOS MOURAO | 0050571 | 322205 | 36 | 1.320,00 | 264,00 | | | 132,92 | 498,11 | | | 1.584,00 | 1.400,45 | |
| 97341185287 | | ADRIANI DO SOCORRO DA CONCEICAO MACEDO | 0050571 | 322205 | 36 | 1.320,00 | 264,00 | | | 132,92 | 498,11 | | | 1.584,00 | 1.400,45 | |
| 01868440265 | | ADRIANO NASCIMENTO SILVA | 0050571 | 322205 | 36 | 1.320,00 | 264,00 | | 208,35 | 132,92 | 498,11 | | | 1.792,35 | 1.400,45 | |
| 81097131220 | | AYRÉS DAIANA LOBATO DE OLIVEIRA TRINDADE | 0050571 | 322205 | 36 | 1.320,00 | 264,00 | | 208,35 | 132,92 | 498,11 | | | 1.792,35 | 1.400,45 | |
| 62043404253 | | CLAUDIA DO SOCORRO DE CARVALHO DE LACERDA | 0050571 | 322205 | 36 | 1.320,00 | 264,00 | | | 132,92 | 498,11 | | | 1.584,00 | 1.400,45 | |
| 59149930249 | | DEUSENIRA PEREIRA VIEIRA | 0050571 | 322205 | 36 | 1.320,00 | 264,00 | | | 132,92 | 498,11 | | | 1.584,00 | 1.400,45 | |
| 73538051291 | | ELIZABETH PINHEIRO LEAO | 0050571 | 322205 | 36 | 1.320,00 | 264,00 | | 208,35 | 132,92 | 498,11 | | | 1.792,35 | 1.400,45 | |
| 65786858200 | | ELOANA MARIANA XAVIER MAIA | 0050571 | 322205 | 36 | 1.320,00 | 264,00 | | 208,35 | 132,92 | 498,11 | | | 1.792,35 | 1.400,45 | |
| 78713439200 | | ENY CORDEIRO DE ALMEIDA | 0050571 | 322205 | 36 | 1.320,00 | 264,00 | | 208,35 | 132,92 | 498,11 | | | 1.792,35 | 1.400,45 | |
| 02950894232 | | FELIPE VULCADO DOS SANTOS | 0050571 | 322205 | 36 | 1.320,00 | 264,00 | | 208,35 | 132,92 | 498,11 | | | 1.792,35 | 1.400,45 | |
| 74618741287 | | FRANCINEIDE DE MATOS TAVARES | 0050571 | 322205 | 36 | 1.320,00 | 264,00 | | | 132,92 | 498,11 | | | 1.584,00 | 1.400,45 | |
| 02950635210 | | FRANGLYN HUNGRIA DA SILVA | 0050571 | 322205 | 36 | 1.320,00 | 264,00 | | | 132,92 | 498,11 | | | 1.584,00 | 1.400,45 | |
| 0480757204 | | GABRIELLI DE SOUSA BARROSO | 0050571 | 322205 | 36 | 1.320,00 | 264,00 | | | 132,92 | 498,11 | | | 1.584,00 | 1.400,45 | |
| 9665620287 | | HEVILA RAMUNDA SILVA FERREIRA | 0050571 | 322205 | 36 | 2.512,66 | 264,00 | | | 132,92 | 498,11 | | | 2.776,66 | 207,79 | |
| 65534620200 | | IVANISE BARBOSA DA SILVA | 0050571 | 322205 | 36 | 2.512,66 | 264,00 | | 369,75 | 132,92 | 498,11 | | | 3.146,41 | 207,79 | |
| 00261703293 | | JAQUELINE CRISTINA DA SILVA BELEM | 0050571 | 322205 | 36 | 2.512,66 | 264,00 | | 369,75 | 132,92 | 498,11 | | | 3.146,41 | 207,79 | |
| 73711446272 | | JOISE ELOISA DOS REMEDIOS CHAVES | 0050571 | 322205 | 36 | 2.512,66 | 264,00 | | 369,75 | 132,92 | 498,11 | | | 3.146,41 | 207,79 | |
| 72600543287 | | JOSIANE DA SILVA CALDAS | 0050571 | 322205 | 36 | 1.320,00 | 264,00 | | 208,35 | 132,92 | 498,11 | | | 1.792,35 | 1.400,45 | |
| 98473859200 | | JOSIELY LOPES FARIAS | 0050571 | 322205 | 36 | 1.320,00 | 264,00 | | | 132,92 | 498,11 | | | 1.584,00 | 1.400,45 | |
| 03295542201 | | KAROLAYNE TELES COSTA | 0050571 | 322205 | 36 | 2.512,66 | 264,00 | | | 132,92 | 498,11 | | | 2.776,66 | 207,79 | |
| 73922621200 | | GLAUBER CESAR SIQUEIRA ARAUJO | 0050571 | 322205 | 36 | 1.320,00 | 264,00 | | 208,35 | 132,92 | 498,11 | | | 1.792,35 | 1.400,45 | |
| 00160686296 | | GLAUCE LUCIA DA SILVA SOUSA | 0050571 | 322205 | 36 | 1.320,00 | 264,00 | | 208,35 | 132,92 | 498,11 | | | 1.792,35 | 1.400,45 | |
| 05297038235 | | LAYANE KAROLINE LIMA DE SOUSA | 0050571 | 322205 | 36 | 1.320,00 | 264,00 | | 208,35 | 132,92 | 498,11 | | | 1.792,35 | 1.400,45 | |
| 57408890220 | | LEILA CRISTINA BEZERRA DE MOURA | 0050571 | 322205 | 36 | 1.320,00 | 264,00 | | | 132,92 | 498,11 | | | 1.584,00 | 1.400,45 | |
| 01927227275 | | LETICIA PINTO TRINDADE | 0050571 | 322205 | 36 | 2.512,66 | 264,00 | | | 132,92 | 498,11 | | | 2.776,66 | 207,79 | |
| 77955595220 | | LUCINEIDE RIBEIRO PANTOJA | 0050571 | 322205 | 36 | 1.320,00 | 264,00 | | 208,35 | 132,92 | 498,11 | | | 1.792,35 | 1.400,45 | |
| 48917249353 | | LUZIA PEREIRA DA COSTA | 0050571 | 322205 | 36 | 1.320,00 | 264,00 | | | 132,92 | 498,11 | | | 1.584,00 | 1.400,45 | |
| 68131070204 | | MARCIA HELANE RAMALHO DE SOUSA | 0050571 | 322205 | 36 | 2.512,66 | 264,00 | | 369,75 | 132,92 | 498,11 | | | 3.146,41 | 207,79 | |
| 02074579217 | | MARIA JULIETE MOTTA DE LIMA | 0050571 | 322205 | 36 | 1.320,00 | 264,00 | | 208,35 | 132,92 | 498,11 | | | 1.792,35 | 1.400,45 | |
| 51630486272 | | MARIA MADALENA DE OLIVEIRA PEREIRA | 0050571 | 322205 | 36 | 1.320,00 | 264,00 | | | 132,92 | 498,11 | | | 1.584,00 | 1.400,45 | |
| 39182959234 | | MARIA TRINDADE NUNES | 0050571 | 322205 | 36 | 1.320,00 | 264,00 | | 208,35 | 132,92 | 498,11 | | | 1.792,35 | 1.400,45 | |
| 20756909287 | | MARIA WANDA RODRIGUES NOBILIATH | 0050571 | 322205 | 36 | 2.512,66 | 264,00 | | 369,75 | 132,92 | 498,11 | | | 3.146,41 | 207,79 | |
| 03945452228 | | MATHEUS BARBOSA DE ALBUQUERQUE | 0050571 | 322205 | 36 | 1.320,00 | 264,00 | | 208,35 | 132,92 | 498,11 | | | 1.792,35 | 1.400,45 | |
| 00319354270 | | MAYARA JENYFFER MACIEL DE HOLANDA | 0050571 | 322205 | 36 | 2.512,66 | 264,00 | | 369,75 | 132,92 | 498,11 | | | 3.146,41 | 207,79 | |
| 39937860253 | | NARA OLIVEIRA DA CUNHA | 0050571 | 322205 | 36 | 1.320,00 | 264,00 | | | 132,92 | 498,11 | | | 1.584,00 | 1.400,45 | |
| 86591614249 | | NATTALIA MARQUES DE OLIVEIRA OLIVEIRA | 0050571 | 322205 | 36 | 2.512,66 | 264,00 | | | 132,92 | 498,11 | | | 2.776,66 | 207,79 | |
| 57989931249 | | OLENA CLAUDIA PEREIRA VALENTE | 0050571 | 322205 | 36 | 2.512,66 | 264,00 | | | 132,92 | 498,11 | | | 2.776,66 | 207,79 | |
| 37413210282 | | PATRICIA RIBEIRO GOMES FAVACHO | 0050571 | 322205 | 36 | 2.512,66 | 264,00 | | 369,75 | 132,92 | 498,11 | | | 3.146,41 | 207,79 | |
| 02442072246 | | RAKEL DAIANE COSTA DA SILVA | 0050571 | 322205 | 36 | 2.512,66 | 264,00 | | | 132,92 | 498,11 | | | 2.776,66 | 207,79 | |
| 82871167249 | | SIMONE CRISTINA DE SOUZA CASTRO | 0050571 | 322205 | 36 | 2.512,66 | 264,00 | | | 132,92 | 498,11 | | | 2.776,66 | 207,79 | |
| 93370032287 | | TERCILIA WAIARA BARROS BORRALHO | 0050571 | 322205 | 36 | 2.512,66 | 264,00 | | | 132,92 | 498,11 | | | 2.776,66 | 207,79 | |
| 54431760210 | | VANDY DO CARMO RIBEIRO RODRIGUES | 0050571 | 322205 | 36 | 1.320,00 | 264,00 | | 208,35 | 132,92 | 498,11 | | | 1.792,35 | 1.400,45 | |
| 02120130256 | | VANESSA AGUIAR MELO | 0050571 | 322205 | 36 | 1.320,00 | 264,00 | | | 132,92 | 498,11 | | | 1.584,00 | 1.400,45 | |
| 93261535253 | | CLEICIANE CRISTINA SILVA DA COSTA | 0050571 | 223505 | 36 | 2.512,66 | 264,00 | | 369,75 | 184,70 | 798,18 | | | 3.146,41 | 1.373,70 | |
| 96362170253 | | LAIS FRAGA VALENTE | 0050571 | 223505 | 36 | 5.512,66 | 264,00 | | | 184,70 | 798,18 | | | 5.776,66 | 0,00 | Remuneração já compatível com o piso estabelecido |
| 71287795234 | | KELLY CRISTINA DE SOUZA LIMA | 0050571 | 223505 | 36 | 5.512,66 | 264,00 | | | 184,70 | 798,18 | | | 5.776,66 | 0,00 | Remuneração já compatível com o piso estabelecido |
| 01246039206 | | DEBORA LETICIA LIMA DA ROSA | 0050571 | 223505 | 36 | 2.512,66 | 264,00 | | | 184,70 | 698,75 | | | 2.776,66 | 1.373,70 | |
| 00419935193 | | ELIANE LIMA DE MELO | 0050571 | 223505 | 36 | 2.512,66 | 264,00 | | | 184,70 | 698,75 | | | 2.776,66 | 1.373,70 | |

DIÁRIO OFICIAL DA UNIÃO

Publicado em: 29/05/2025 | Edição: 100 | Seção: 1 | Página: 96

Órgão: Ministério da Saúde/Gabinete do Ministro

PORTARIA GM/MS Nº 7.000, DE 27 DE MAIO DE 2025

Dispõe sobre os valores referentes à parcela do mês de maio, de que trata o Título IX-A da Portaria de Consolidação GM/MS nº 6, de 28 de setembro de 2017, relativos ao repasse da assistência financeira complementar referente ao exercício de 2025.

O MINISTRO DE ESTADO DA SAÚDE, no uso das atribuições que lhe conferem os incisos I e II do parágrafo único do art. 87, da Constituição, resolve:

Art. 1º Os valores referentes ao repasse da assistência financeira complementar de que trata o Título IX-A da Portaria de Consolidação GM/MS nº 6, de 28 de setembro de 2017, para a parcela do mês de maio, observarão o disposto no Anexo a esta Portaria, obtidos a partir dos critérios constantes no art. 1120-C da citada Portaria de Consolidação.

Art. 2º Esta Portaria entra em vigor na data de sua publicação.

ALEXANDRE ROCHA SANTOS PADILHA

ANEXO

| UF | IBGE | ESTADO/MUNICÍPIO | GESTÃO | Valor Transferência Maio - R\$ |
|----|--------|----------------------|-----------|--------------------------------|
| AC | 120040 | ACRE | ESTADUAL | 2.448.339,61 |
| AC | 120001 | ACRELANDIA | MUNICIPAL | 32.680,93 |
| AC | 120005 | ASSIS BRASIL | MUNICIPAL | 40.240,74 |
| AC | 120010 | BRASILEIA | MUNICIPAL | 48.005,45 |
| AC | 120013 | BUJARI | MUNICIPAL | 25.986,83 |
| AC | 120017 | CAPIXABA | MUNICIPAL | 46.531,11 |
| AC | 120020 | CRUZEIRO DO SUL | MUNICIPAL | 243.175,03 |
| AC | 120025 | EPITACIOLANDIA | MUNICIPAL | 81.108,19 |
| AC | 120030 | FEIJO | MUNICIPAL | 36.829,85 |
| AC | 120033 | MANCIO LIMA | MUNICIPAL | 61.824,42 |
| AC | 120034 | MANOEL URBANO | MUNICIPAL | 1.325,63 |
| AC | 120035 | MARECHAL THAUMATURGO | MUNICIPAL | 38.069,12 |
| AC | 120038 | PLACIDO DE CASTRO | MUNICIPAL | 39.875,46 |
| AC | 120080 | PORTO ACRE | MUNICIPAL | 27.811,30 |
| AC | 120039 | PORTO WALTER | MUNICIPAL | 34.448,76 |
| AC | 120040 | RIO BRANCO | MUNICIPAL | 9.190,20 |
| AC | 120042 | RODRIGUES ALVES | MUNICIPAL | 68.716,12 |
| AC | 120043 | SANTA ROSA DO PURUS | MUNICIPAL | 31.652,65 |
| AC | 120050 | SENA MADUREIRA | MUNICIPAL | 85.609,90 |
| AC | 120045 | SENADOR GUIOMARD | MUNICIPAL | 74.407,02 |
| AC | 120060 | TARAUACA | MUNICIPAL | 55.561,45 |
| AC | 120070 | XAPURI | MUNICIPAL | 43.198,78 |
| AL | 270430 | ALAGOAS | ESTADUAL | 768.484,96 |
| AL | 270010 | AGUA BRANCA | MUNICIPAL | 110.126,38 |
| AL | 270020 | ANADIA | MUNICIPAL | 49.644,80 |
| AL | 270030 | ARAPIRACA | MUNICIPAL | 1.400.493,26 |
| AL | 270040 | ATALAIA | MUNICIPAL | 149.576,46 |



| | | | | |
|----|--------|------------------------|-----------|--------------|
| AL | 270050 | BARRA DE SANTO ANTONIO | MUNICIPAL | 73.055,91 |
| AL | 270060 | BARRA DE SAO MIGUEL | MUNICIPAL | 46.360,00 |
| AL | 270070 | BATALHA | MUNICIPAL | 27.276,72 |
| AL | 270080 | BELEM | MUNICIPAL | 17.461,09 |
| AL | 270090 | BELO MONTE | MUNICIPAL | 41.181,66 |
| AL | 270100 | BOCA DA MATA | MUNICIPAL | 129.862,91 |
| AL | 270110 | BRANQUINHA | MUNICIPAL | 48.712,89 |
| AL | 270120 | CACIMBINHAS | MUNICIPAL | 93.555,36 |
| AL | 270130 | CAJUEIRO | MUNICIPAL | 131.523,00 |
| AL | 270135 | CAMPESTRE | MUNICIPAL | 58.386,22 |
| AL | 270140 | CAMPO ALEGRE | MUNICIPAL | 115.463,86 |
| AL | 270150 | CAMPO GRANDE | MUNICIPAL | 14.316,63 |
| AL | 270160 | CANAPI | MUNICIPAL | 111.481,00 |
| AL | 270170 | CAPELA | MUNICIPAL | 115.868,97 |
| AL | 270180 | CARNEIROS | MUNICIPAL | 48.048,22 |
| AL | 270190 | CHA PRETA | MUNICIPAL | 11.898,42 |
| AL | 270200 | COITE DO NOIA | MUNICIPAL | 70.753,47 |
| AL | 270210 | COLONIA LEOPOLDINA | MUNICIPAL | 143.718,46 |
| AL | 270220 | COQUEIRO SECO | MUNICIPAL | 50.877,50 |
| AL | 270230 | CORURIFE | MUNICIPAL | 701.456,95 |
| AL | 270235 | CRAIBAS | MUNICIPAL | 109.658,37 |
| AL | 270240 | DELMIRO GOUVEIA | MUNICIPAL | 207.648,91 |
| AL | 270250 | DOIS RIACHOS | MUNICIPAL | 108.107,23 |
| AL | 270255 | ESTRELA DE ALAGOAS | MUNICIPAL | 79.498,55 |
| AL | 270260 | FEIRA GRANDE | MUNICIPAL | 125.202,57 |
| AL | 270270 | FELIZ DESERTO | MUNICIPAL | 19.564,30 |
| AL | 270290 | GIRAU DO PONCIANO | MUNICIPAL | 180.433,52 |
| AL | 270300 | IBATEGUARA | MUNICIPAL | 65.207,40 |
| AL | 270310 | IGACI | MUNICIPAL | 59.674,81 |
| AL | 270320 | IGREJA NOVA | MUNICIPAL | 76.947,62 |
| AL | 270330 | INHAPI | MUNICIPAL | 86.511,60 |
| AL | 270340 | JACARE DOS HOMENS | MUNICIPAL | 43.688,31 |
| AL | 270350 | JACUIPE | MUNICIPAL | 13.370,06 |
| AL | 270360 | JAPARATINGA | MUNICIPAL | 45.954,99 |
| AL | 270370 | JARAMATAIA | MUNICIPAL | 30.769,89 |
| AL | 270375 | JEQUIA DA PRAIA | MUNICIPAL | 54.439,38 |
| AL | 270380 | JOAQUIM GOMES | MUNICIPAL | 200.733,24 |
| AL | 270390 | JUNDIA | MUNICIPAL | 32.881,50 |
| AL | 270400 | JUNQUEIRO | MUNICIPAL | 169.902,81 |
| AL | 270410 | LAGOA DA CANOA | MUNICIPAL | 184.458,68 |
| AL | 270420 | LIMOEIRO DE ANADIA | MUNICIPAL | 156.038,89 |
| AL | 270430 | MACEIO | MUNICIPAL | 2.980.040,94 |
| AL | 270440 | MAJOR ISIDORO | MUNICIPAL | 97.896,29 |
| AL | 270490 | MAR VERMELHO | MUNICIPAL | 10.613,44 |
| AL | 270460 | MARAVILHA | MUNICIPAL | 64.878,03 |
| AL | 270470 | MARECHAL DEODORO | MUNICIPAL | 239.923,36 |
| AL | 270480 | MARIBONDO | MUNICIPAL | 83.442,78 |
| AL | 270500 | MATA GRANDE | MUNICIPAL | 118.578,06 |
| AL | 270510 | MATRIZ DE CAMARAGIBE | MUNICIPAL | 183.187,41 |
| AL | 270520 | MESSIAS | MUNICIPAL | 158.472,12 |
| AL | 270530 | MINADOR DO NEGRAO | MUNICIPAL | 41.001,72 |
| AL | 270540 | MONTEIROPOLIS | MUNICIPAL | 19.706,67 |



| | | | | |
|----|--------|------------------------|-----------|------------|
| AL | 270550 | MURICI | MUNICIPAL | 147.168,87 |
| AL | 270560 | NOVO LINO | MUNICIPAL | 120.810,01 |
| AL | 270570 | OLHO D'AGUA DAS FLORES | MUNICIPAL | 75.855,50 |
| AL | 270580 | OLHO D'AGUA DO CASADO | MUNICIPAL | 22.202,63 |
| AL | 270590 | OLHO D'AGUA GRANDE | MUNICIPAL | 8.858,00 |
| AL | 270600 | OLIVENCA | MUNICIPAL | 11.226,02 |
| AL | 270610 | OURO BRANCO | MUNICIPAL | 41.815,15 |
| AL | 270620 | PALESTINA | MUNICIPAL | 69.950,16 |
| AL | 270630 | PALMEIRA DOS INDIOS | MUNICIPAL | 517.380,99 |
| AL | 270640 | PAO DE ACUCAR | MUNICIPAL | 144.953,40 |
| AL | 270642 | PARICONHA | MUNICIPAL | 49.999,07 |
| AL | 270644 | PARIPUEIRA | MUNICIPAL | 38.342,75 |
| AL | 270650 | PASSO DE CAMARAGIBE | MUNICIPAL | 117.395,46 |
| AL | 270660 | PAULO JACINTO | MUNICIPAL | 39.113,45 |
| AL | 270670 | PENEDO | MUNICIPAL | 399.218,36 |
| AL | 270680 | PIACABUCU | MUNICIPAL | 53.549,04 |
| AL | 270690 | PILAR | MUNICIPAL | 194.784,15 |
| AL | 270700 | PINDOBA | MUNICIPAL | 6.288,49 |
| AL | 270710 | PIRANHAS | MUNICIPAL | 42.938,13 |
| AL | 270720 | POCO DAS TRINCHEIRAS | MUNICIPAL | 50.724,52 |
| AL | 270730 | PORTO CALVO | MUNICIPAL | 135.270,43 |
| AL | 270740 | PORTO DE PEDRAS | MUNICIPAL | 58.075,57 |
| AL | 270750 | PORTO REAL DO COLEGIO | MUNICIPAL | 61.905,70 |
| AL | 270760 | QUEBRANGULO | MUNICIPAL | 32.101,41 |
| AL | 270770 | RIO LARGO | MUNICIPAL | 167.032,74 |
| AL | 270780 | ROTEIRO | MUNICIPAL | 26.212,94 |
| AL | 270790 | SANTA LUZIA DO NORTE | MUNICIPAL | 105.227,88 |
| AL | 270800 | SANTANA DO IPANEMA | MUNICIPAL | 556.420,29 |
| AL | 270810 | SANTANA DO MUNDAU | MUNICIPAL | 31.400,47 |
| AL | 270820 | SAO BRAS | MUNICIPAL | 52.248,65 |
| AL | 270830 | SAO JOSE DA LAJE | MUNICIPAL | 167.424,30 |
| AL | 270840 | SAO JOSE DA TAPERIA | MUNICIPAL | 199.374,14 |
| AL | 270850 | SAO LUIS DO QUITUNDE | MUNICIPAL | 299.673,80 |
| AL | 270860 | SAO MIGUEL DOS CAMPOS | MUNICIPAL | 453.873,65 |



| | | | | |
|----|--------|-------------------------|-----------|--------------|
| AL | 270870 | SAO MIGUEL DOS MILAGRES | MUNICIPAL | 73.640,50 |
| AL | 270880 | SAO SEBASTIAO | MUNICIPAL | 199.535,61 |
| AL | 270890 | SATUBA | MUNICIPAL | 107.326,95 |
| AL | 270895 | SENADOR RUI PALMEIRA | MUNICIPAL | 95.632,67 |
| AL | 270900 | TANQUE D'ARCA | MUNICIPAL | 5.799,60 |
| AL | 270910 | TAQUARANA | MUNICIPAL | 133.588,58 |
| AL | 270915 | TEOTONIO VILELA | MUNICIPAL | 132.090,08 |
| AL | 270920 | TRAIPIU | MUNICIPAL | 114.216,22 |
| AL | 270930 | UNIAO DOS PALMARES | MUNICIPAL | 178.259,48 |
| AL | 270940 | VICOSA | MUNICIPAL | 123.254,33 |
| AM | 130260 | AMAZONAS | ESTADUAL | 9.449.163,44 |
| AM | 130002 | ALVARAES | MUNICIPAL | 146.930,68 |
| AM | 130006 | AMATURA | MUNICIPAL | 116.211,36 |
| AM | 130008 | ANAMA | MUNICIPAL | 105.916,00 |
| AM | 130010 | ANORI | MUNICIPAL | 146.270,59 |
| AM | 130020 | ATALAIA DO NORTE | MUNICIPAL | 212.300,00 |
| AM | 130030 | AUTAZES | MUNICIPAL | 219.629,26 |

| | | | | |
|----|--------|---------------------------|-----------|------------|
| AM | 130040 | BARCELOS | MUNICIPAL | 107.907,00 |
| AM | 130050 | BARREIRINHA | MUNICIPAL | 172.527,82 |
| AM | 130060 | BENJAMIN CONSTANT | MUNICIPAL | 147.576,70 |
| AM | 130063 | BERURI | MUNICIPAL | 129.591,00 |
| AM | 130068 | BOA VISTA DO RAMOS | MUNICIPAL | 110.960,10 |
| AM | 130070 | BOCA DO ACRE | MUNICIPAL | 92.985,50 |
| AM | 130080 | BORBA | MUNICIPAL | 212.079,36 |
| AM | 130083 | CAAPIRANGA | MUNICIPAL | 229.382,60 |
| AM | 130090 | CANUTAMA | MUNICIPAL | 111.802,00 |
| AM | 130100 | CARAUARI | MUNICIPAL | 194.123,36 |
| AM | 130110 | CAREIRO | MUNICIPAL | 225.693,10 |
| AM | 130115 | CAREIRO DA VARZEA | MUNICIPAL | 156.100,30 |
| AM | 130120 | COARI | MUNICIPAL | 724.510,58 |
| AM | 130130 | CODAJAS | MUNICIPAL | 119.196,59 |
| AM | 130140 | EIRUNEPE | MUNICIPAL | 284.205,70 |
| AM | 130150 | ENVIRA | MUNICIPAL | 23.801,50 |
| AM | 130160 | FONTE BOA | MUNICIPAL | 349.429,87 |
| AM | 130165 | GUAJARA | MUNICIPAL | 124.973,85 |
| AM | 130170 | HUMAITA | MUNICIPAL | 235.774,08 |
| AM | 130180 | IPIXUNA | MUNICIPAL | 276.502,35 |
| AM | 130185 | IRANDUBA | MUNICIPAL | 261.488,90 |
| AM | 130190 | ITACOATIARA | MUNICIPAL | 364.616,40 |
| AM | 130195 | ITAMARATI | MUNICIPAL | 51.187,34 |
| AM | 130200 | ITAPIRANGA | MUNICIPAL | 53.940,95 |
| AM | 130210 | JAPURA | MUNICIPAL | 171.900,00 |
| AM | 130220 | JURUA | MUNICIPAL | 79.399,63 |
| AM | 130230 | JUTAI | MUNICIPAL | 166.541,16 |
| AM | 130240 | LABREA | MUNICIPAL | 416.322,66 |
| AM | 130250 | MANACAPURU | MUNICIPAL | 718.034,33 |
| AM | 130255 | MANAQUIRI | MUNICIPAL | 156.515,00 |
| AM | 130270 | MANICORE | MUNICIPAL | 396.955,32 |
| AM | 130280 | MARAA | MUNICIPAL | 44.670,53 |
| AM | 130290 | MAUES | MUNICIPAL | 368.648,39 |
| AM | 130300 | NHAMUNDA | MUNICIPAL | 966.133,00 |
| AM | 130310 | NOVA OLINDA DO NORTE | MUNICIPAL | 177.954,60 |
| AM | 130320 | NOVO AIRAO | MUNICIPAL | 77.659,10 |
| AM | 130330 | NOVO ARIPUANA | MUNICIPAL | 57.473,08 |
| AM | 130340 | PARINTINS | MUNICIPAL | 775.397,15 |
| AM | 130350 | PAUINI | MUNICIPAL | 70.662,64 |
| AM | 130353 | PRESIDENTE FIGUEIREDO | MUNICIPAL | 178.728,18 |
| AM | 130356 | RIO PRETO DA EVA | MUNICIPAL | 224.122,19 |
| AM | 130360 | SANTA ISABEL DO RIO NEGRO | MUNICIPAL | 74.780,00 |
| AM | 130370 | SANTO ANTONIO DO ICA | MUNICIPAL | 138.990,79 |
| AM | 130380 | SAO GABRIEL DA CACHOEIRA | MUNICIPAL | 17.311,59 |
| AM | 130390 | SAO PAULO DE OLIVENCA | MUNICIPAL | 184.070,17 |
| AM | 130395 | SAO SEBASTIAO DO UATUMA | MUNICIPAL | 56.288,06 |
| AM | 130400 | SILVES | MUNICIPAL | 33.681,90 |
| AM | 130406 | TABATINGA | MUNICIPAL | 75.027,20 |
| AM | 130420 | TEFE | MUNICIPAL | 462.323,01 |
| AM | 130423 | TONANTINS | MUNICIPAL | 150.841,08 |
| AM | 130426 | UARINI | MUNICIPAL | 141.948,18 |
| AM | 130430 | URUCARA | MUNICIPAL | 68.341,96 |



| | | | | |
|----|--------|-------------------------|-----------|---------------|
| AM | 130440 | URUCURITUBA | MUNICIPAL | 87.739,66 |
| AP | 160010 | AMAPA | MUNICIPAL | 43.930,24 |
| AP | 160020 | CALCOENE | MUNICIPAL | 75.745,01 |
| AP | 160021 | CUTIAS | MUNICIPAL | 57.391,00 |
| AP | 160023 | FERREIRA GOMES | MUNICIPAL | 49.184,44 |
| AP | 160025 | ITAUBAL | MUNICIPAL | 93.102,41 |
| AP | 160027 | LARANJAL DO JARI | MUNICIPAL | 129.792,95 |
| AP | 160030 | MACAPA | MUNICIPAL | 2.507.712,40 |
| AP | 160040 | MAZAGAO | MUNICIPAL | 191.108,59 |
| AP | 160050 | OIAPOQUE | MUNICIPAL | 89.534,14 |
| AP | 160015 | PEDRA BRANCA DO AMAPARI | MUNICIPAL | 36.153,54 |
| AP | 160053 | PORTO GRANDE | MUNICIPAL | 155.111,11 |
| AP | 160055 | PRACUUBA | MUNICIPAL | 27.638,21 |
| AP | 160060 | SANTANA | MUNICIPAL | 608.091,83 |
| AP | 160005 | SERRA DO NAVIO | MUNICIPAL | 22.328,94 |
| AP | 160070 | TARTARUGALZINHO | MUNICIPAL | 126.000,25 |
| AP | 160080 | VITORIA DO JARI | MUNICIPAL | 82.190,09 |
| BA | 292740 | BAHIA | ESTADUAL | 24.363.087,66 |
| BA | 290010 | ABAIRA | MUNICIPAL | 67.222,37 |
| BA | 290020 | ABARE | MUNICIPAL | 137.946,64 |
| BA | 290030 | ACAJUTIBA | MUNICIPAL | 198.613,81 |
| BA | 290035 | ADUSTINA | MUNICIPAL | 110.955,49 |
| BA | 290040 | AGUA FRIA | MUNICIPAL | 66.457,70 |
| BA | 290060 | AIQUARA | MUNICIPAL | 43.681,60 |
| BA | 290070 | ALAGOINHAS | MUNICIPAL | 309.541,03 |
| BA | 290080 | ALCOBACA | MUNICIPAL | 171.997,54 |
| BA | 290090 | ALMADINA | MUNICIPAL | 50.891,41 |
| BA | 290100 | AMARGOSA | MUNICIPAL | 191.132,72 |
| BA | 290110 | AMELIA RODRIGUES | MUNICIPAL | 128.264,28 |
| BA | 290115 | AMERICA DOURADA | MUNICIPAL | 135.930,55 |
| BA | 290120 | ANAGE | MUNICIPAL | 164.658,83 |
| BA | 290130 | ANDARAI | MUNICIPAL | 35.610,98 |
| BA | 290135 | ANDORINHA | MUNICIPAL | 78.708,35 |
| BA | 290150 | ANGUERA | MUNICIPAL | 83.336,86 |
| BA | 290160 | ANTAS | MUNICIPAL | 52.241,52 |
| BA | 290170 | ANTONIO CARDOSO | MUNICIPAL | 70.776,32 |
| BA | 290180 | ANTONIO GONCALVES | MUNICIPAL | 67.232,82 |
| BA | 290190 | APORA | MUNICIPAL | 156.708,15 |
| BA | 290195 | APUAREMA | MUNICIPAL | 56.144,81 |
| BA | 290205 | ARACAS | MUNICIPAL | 65.794,35 |
| BA | 290200 | ARACATU | MUNICIPAL | 102.768,85 |
| BA | 290210 | ARACI | MUNICIPAL | 194.815,74 |
| BA | 290225 | ARATACA | MUNICIPAL | 48.117,85 |
| BA | 290230 | ARATUIPE | MUNICIPAL | 45.362,50 |
| BA | 290240 | AURELINO LEAL | MUNICIPAL | 70.855,67 |
| BA | 290250 | BAIANOPOLIS | MUNICIPAL | 84.131,63 |
| BA | 290260 | BAIXA GRANDE | MUNICIPAL | 84.236,23 |
| BA | 290265 | BANZAE | MUNICIPAL | 49.136,73 |
| BA | 290270 | BARRA | MUNICIPAL | 138.941,48 |
| BA | 290290 | BARRA DO CHOCA | MUNICIPAL | 150.235,73 |
| BA | 290300 | BARRA DO MENDES | MUNICIPAL | 97.370,27 |
| BA | 290310 | BARRA DO ROCHA | MUNICIPAL | 42.209,81 |



| | | | | |
|----|--------|--------------------|-----------|------------|
| BA | 290320 | BARREIRAS | MUNICIPAL | 168.190,05 |
| BA | 290323 | BARRO ALTO | MUNICIPAL | 48.906,66 |
| BA | 290330 | BARRO PRETO | MUNICIPAL | 76.895,68 |
| BA | 290327 | BARROCAS | MUNICIPAL | 129.067,80 |
| BA | 290340 | BELMONTE | MUNICIPAL | 122.730,23 |
| BA | 290350 | BELO CAMPO | MUNICIPAL | 176.308,33 |
| BA | 290360 | BIRITINGA | MUNICIPAL | 122.304,78 |
| BA | 290370 | BOA NOVA | MUNICIPAL | 69.718,80 |
| BA | 290380 | BOA VISTA DO TUPIM | MUNICIPAL | 91.134,65 |
| BA | 290390 | BOM JESUS DA LAPA | MUNICIPAL | 545.685,95 |
| BA | 290395 | BOM JESUS DA SERRA | MUNICIPAL | 77.399,50 |
| BA | 290400 | BONINAL | MUNICIPAL | 74.513,40 |
| BA | 290405 | BONITO | MUNICIPAL | 162.647,67 |
| BA | 290410 | BOQUIRA | MUNICIPAL | 151.559,23 |
| BA | 290420 | BOTUPORA | MUNICIPAL | 104.538,97 |
| BA | 290430 | BREJOES | MUNICIPAL | 97.656,77 |
| BA | 290440 | BREJOLANDIA | MUNICIPAL | 57.439,01 |
| BA | 290450 | BROTAS DE MACAUBAS | MUNICIPAL | 68.364,21 |
| BA | 290460 | BRUMADO | MUNICIPAL | 442.117,83 |
| BA | 290470 | BUERAREMA | MUNICIPAL | 92.550,71 |
| BA | 290475 | BURITIRAMA | MUNICIPAL | 114.082,50 |
| BA | 290480 | CAATIBA | MUNICIPAL | 55.256,65 |

| | | | | |
|----|--------|-------------------------|-----------|------------|
| BA | 290485 | CABACEIRAS DO PARAGUACU | MUNICIPAL | 92.970,85 |
| BA | 290490 | CACHOEIRA | MUNICIPAL | 120.703,97 |
| BA | 290500 | CACULE | MUNICIPAL | 162.105,53 |
| BA | 290510 | CAEM | MUNICIPAL | 68.182,80 |
| BA | 290515 | CAETANOS | MUNICIPAL | 61.369,54 |
| BA | 290520 | CAETITE | MUNICIPAL | 289.032,91 |
| BA | 290530 | CAFARNAUM | MUNICIPAL | 104.392,97 |
| BA | 290540 | CAIRU | MUNICIPAL | 181.090,52 |
| BA | 290550 | CALDEIRAO GRANDE | MUNICIPAL | 66.228,60 |
| BA | 290560 | CAMACAN | MUNICIPAL | 65.311,21 |
| BA | 290580 | CAMAMU | MUNICIPAL | 198.584,28 |
| BA | 290590 | CAMPO ALEGRE DE LOURDES | MUNICIPAL | 150.131,76 |
| BA | 290610 | CANAPOLIS | MUNICIPAL | 65.528,05 |
| BA | 290620 | CANARANA | MUNICIPAL | 143.565,07 |
| BA | 290630 | CANAVIEIRAS | MUNICIPAL | 124.087,47 |
| BA | 290640 | CANDEAL | MUNICIPAL | 44.718,93 |
| BA | 290660 | CANDIBA | MUNICIPAL | 58.391,35 |
| BA | 290670 | CANDIDO SALES | MUNICIPAL | 134.403,79 |
| BA | 290680 | CANSANCAO | MUNICIPAL | 128.793,60 |
| BA | 290687 | CAPIM GROSSO | MUNICIPAL | 104.127,58 |
| BA | 290689 | CARAIBAS | MUNICIPAL | 66.518,04 |
| BA | 290690 | CARAVELAS | MUNICIPAL | 107.186,94 |
| BA | 290700 | CARDEAL DA SILVA | MUNICIPAL | 54.964,49 |
| BA | 290710 | CARINHANHA | MUNICIPAL | 93.607,69 |
| BA | 290720 | CASA NOVA | MUNICIPAL | 289.442,99 |
| BA | 290730 | CASTRO ALVES | MUNICIPAL | 174.895,06 |
| BA | 290740 | CATOLANDIA | MUNICIPAL | 37.338,66 |
| BA | 290750 | CATU | MUNICIPAL | 110.690,61 |
| BA | 290755 | CATURAMA | MUNICIPAL | 72.829,89 |



| | | | | |
|----|--------|-----------------------|-----------|------------|
| BA | 290760 | CENTRAL | MUNICIPAL | 99.148,93 |
| BA | 290770 | CHORROCHO | MUNICIPAL | 118.562,24 |
| BA | 290780 | CICERO DANTAS | MUNICIPAL | 123.418,22 |
| BA | 290790 | CIPO | MUNICIPAL | 92.043,85 |
| BA | 290800 | COARACI | MUNICIPAL | 156.708,35 |
| BA | 290810 | COCOS | MUNICIPAL | 118.417,82 |
| BA | 290820 | CONCEICAO DA FEIRA | MUNICIPAL | 92.228,73 |
| BA | 290830 | CONCEICAO DO ALMEIDA | MUNICIPAL | 129.769,53 |
| BA | 290840 | CONCEICAO DO COITE | MUNICIPAL | 182.955,95 |
| BA | 290850 | CONCEICAO DO JACUIPE | MUNICIPAL | 180.393,22 |
| BA | 290880 | CONTENDAS DO SINCORA | MUNICIPAL | 15.146,46 |
| BA | 290900 | CORDEIROS | MUNICIPAL | 73.298,87 |
| BA | 290910 | CORIBE | MUNICIPAL | 110.425,76 |
| BA | 290920 | CORONEL JOAO SA | MUNICIPAL | 97.767,99 |
| BA | 290930 | CORRENTINA | MUNICIPAL | 75.888,35 |
| BA | 290940 | COTEGIPE | MUNICIPAL | 59.232,28 |
| BA | 290950 | CRAVOLANDIA | MUNICIPAL | 58.981,29 |
| BA | 290960 | CRISOPOLIS | MUNICIPAL | 98.624,26 |
| BA | 290970 | CRISTOPOLIS | MUNICIPAL | 94.211,42 |
| BA | 290980 | CRUZ DAS ALMAS | MUNICIPAL | 169.761,37 |
| BA | 290990 | CURACA | MUNICIPAL | 77.691,61 |
| BA | 291000 | DARIO MEIRA | MUNICIPAL | 90.995,25 |
| BA | 291005 | DIAS D'AVILA | MUNICIPAL | 258.019,78 |
| BA | 291010 | DOM BASILIO | MUNICIPAL | 120.015,95 |
| BA | 291020 | DOM MACEDO COSTA | MUNICIPAL | 23.893,52 |
| BA | 291030 | ELISIO MEDRADO | MUNICIPAL | 78.181,45 |
| BA | 291040 | ENCRUZILHADA | MUNICIPAL | 152.067,49 |
| BA | 291050 | ENTRE RIOS | MUNICIPAL | 264.913,38 |
| BA | 290050 | ERICO CARDOSO | MUNICIPAL | 69.682,53 |
| BA | 291060 | ESPLANADA | MUNICIPAL | 92.390,20 |
| BA | 291070 | EUCLIDES DA CUNHA | MUNICIPAL | 122.970,56 |
| BA | 291072 | EUNAPOLIS | MUNICIPAL | 211.970,58 |
| BA | 291075 | FATIMA | MUNICIPAL | 95.042,62 |
| BA | 291077 | FEIRA DA MATA | MUNICIPAL | 21.089,10 |
| BA | 291085 | FILADELFIA | MUNICIPAL | 164.438,81 |
| BA | 291090 | FIRMINO ALVES | MUNICIPAL | 48.426,95 |
| BA | 291100 | FLORESTA AZUL | MUNICIPAL | 77.988,30 |
| BA | 291110 | FORMOSA DO RIO PRETO | MUNICIPAL | 115.113,73 |
| BA | 291120 | GANDU | MUNICIPAL | 137.300,92 |
| BA | 291125 | GAVIAO | MUNICIPAL | 31.656,81 |
| BA | 291140 | GLORIA | MUNICIPAL | 52.304,78 |
| BA | 291150 | GONGOGI | MUNICIPAL | 73.791,13 |
| BA | 291160 | GOVERNADOR MANGABEIRA | MUNICIPAL | 138.118,12 |
| BA | 291165 | GUAJERU | MUNICIPAL | 60.433,03 |
| BA | 291170 | GUANAMBI | MUNICIPAL | 380.493,23 |
| BA | 291180 | GUARATINGA | MUNICIPAL | 105.624,06 |
| BA | 291185 | HELIOPOLIS | MUNICIPAL | 56.270,29 |
| BA | 291190 | IACU | MUNICIPAL | 117.116,69 |
| BA | 291200 | IBIASSUCE | MUNICIPAL | 117.339,67 |
| BA | 291210 | IBICARAI | MUNICIPAL | 142.468,34 |
| BA | 291220 | IBICOARA | MUNICIPAL | 120.150,64 |
| BA | 291230 | IBICUI | MUNICIPAL | 115.329,89 |



| | | | | |
|----|--------|-------------------|-----------|------------|
| BA | 291240 | IBIPEBA | MUNICIPAL | 119.702,32 |
| BA | 291250 | IBIPITANGA | MUNICIPAL | 81.966,86 |
| BA | 291260 | IBIQUERA | MUNICIPAL | 32.940,73 |
| BA | 291270 | IBIRAPITANGA | MUNICIPAL | 104.501,28 |
| BA | 291280 | IBIRAPUA | MUNICIPAL | 55.818,23 |
| BA | 291290 | IBIRATAIA | MUNICIPAL | 93.037,15 |
| BA | 291300 | IBITIARA | MUNICIPAL | 70.143,96 |
| BA | 291310 | IBITITA | MUNICIPAL | 133.101,65 |
| BA | 291320 | IBOTIRAMA | MUNICIPAL | 262.692,16 |
| BA | 291330 | ICHU | MUNICIPAL | 42.946,82 |
| BA | 291340 | IGAPORA | MUNICIPAL | 111.702,96 |
| BA | 291345 | IGRAPIUNA | MUNICIPAL | 112.853,65 |
| BA | 291350 | IGUAI | MUNICIPAL | 56.823,64 |
| BA | 291360 | ILHEUS | MUNICIPAL | 268.331,00 |
| BA | 291370 | INHAMBUPE | MUNICIPAL | 108.395,72 |
| BA | 291380 | IPECAETA | MUNICIPAL | 83.488,01 |
| BA | 291390 | IPIAU | MUNICIPAL | 89.596,25 |
| BA | 291410 | IPUPIARA | MUNICIPAL | 83.218,15 |
| BA | 291420 | IRAJUBA | MUNICIPAL | 69.782,71 |
| BA | 291430 | IRAMAIA | MUNICIPAL | 77.890,69 |
| BA | 291440 | IRAQUARA | MUNICIPAL | 95.425,00 |
| BA | 291450 | IRARA | MUNICIPAL | 176.223,33 |
| BA | 291460 | IRECE | MUNICIPAL | 207.008,11 |
| BA | 291465 | ITABELA | MUNICIPAL | 77.144,77 |
| BA | 291470 | ITABERABA | MUNICIPAL | 388.404,22 |
| BA | 291480 | ITABUNA | MUNICIPAL | 837.621,45 |
| BA | 291490 | ITACARE | MUNICIPAL | 159.944,47 |
| BA | 291500 | ITAETE | MUNICIPAL | 54.530,02 |
| BA | 291510 | ITAGI | MUNICIPAL | 83.970,12 |
| BA | 291530 | ITAGIMIRIM | MUNICIPAL | 59.609,49 |
| BA | 291535 | ITAGUACU DA BAHIA | MUNICIPAL | 77.503,84 |
| BA | 291540 | ITAJU DO COLONIA | MUNICIPAL | 55.998,52 |
| BA | 291550 | ITAJUIPE | MUNICIPAL | 113.751,08 |
| BA | 291560 | ITAMARAJU | MUNICIPAL | 435.422,38 |
| BA | 291570 | ITAMARI | MUNICIPAL | 44.916,63 |
| BA | 291580 | ITAMBE | MUNICIPAL | 60.934,72 |
| BA | 291590 | ITANAGRA | MUNICIPAL | 73.855,65 |
| BA | 291600 | ITANHEM | MUNICIPAL | 114.370,98 |
| BA | 291610 | ITAPARICA | MUNICIPAL | 62.148,98 |
| BA | 291620 | ITAPE | MUNICIPAL | 1.414,72 |
| BA | 291630 | ITAPEBI | MUNICIPAL | 53.201,77 |
| BA | 291640 | ITAPETINGA | MUNICIPAL | 343.389,88 |
| BA | 291650 | ITAPICURU | MUNICIPAL | 80.153,65 |
| BA | 291660 | ITAPITANGA | MUNICIPAL | 91.796,04 |
| BA | 291670 | ITAQUARA | MUNICIPAL | 68.013,58 |
| BA | 291680 | ITARANTIM | MUNICIPAL | 92.384,43 |
| BA | 291685 | ITATIM | MUNICIPAL | 73.112,32 |
| BA | 291690 | ITIRUCU | MUNICIPAL | 91.248,87 |
| BA | 291700 | ITIUBA | MUNICIPAL | 130.658,27 |
| BA | 291710 | ITORORO | MUNICIPAL | 89.128,52 |
| BA | 291730 | ITUBERA | MUNICIPAL | 115.479,46 |
| BA | 291733 | IUIU | MUNICIPAL | 65.036,70 |



| | | | | |
|----|--------|--------------|-----------|------------|
| BA | 291740 | JACARACI | MUNICIPAL | 111.907,07 |
| BA | 291750 | JACOBINA | MUNICIPAL | 269.898,50 |
| BA | 291760 | JAGUAQUARA | MUNICIPAL | 175.509,19 |
| BA | 291780 | JAGUARIPE | MUNICIPAL | 65.515,13 |
| BA | 291790 | JANDAIRA | MUNICIPAL | 51.384,50 |
| BA | 291800 | JEQUIE | MUNICIPAL | 364.057,21 |
| BA | 291810 | JEREMOABO | MUNICIPAL | 228.480,66 |
| BA | 291820 | JQUIRICA | MUNICIPAL | 88.249,19 |
| BA | 291830 | JITAUNA | MUNICIPAL | 66.236,12 |
| BA | 291835 | JOAO DOURADO | MUNICIPAL | 124.081,11 |

| | | | | |
|----|--------|-----------------------------|-----------|------------|
| BA | 291840 | JUAZEIRO | MUNICIPAL | 801.121,31 |
| BA | 291845 | JUCURUCU | MUNICIPAL | 25.340,30 |
| BA | 291850 | JUSSARA | MUNICIPAL | 83.079,44 |
| BA | 291855 | JUSSARI | MUNICIPAL | 41.153,81 |
| BA | 291860 | JUSSIAPE | MUNICIPAL | 79.792,43 |
| BA | 291870 | LAFAIETE COUTINHO | MUNICIPAL | 54.024,53 |
| BA | 291875 | LAGOA REAL | MUNICIPAL | 80.779,16 |
| BA | 291880 | LAJE | MUNICIPAL | 181.617,24 |
| BA | 291900 | LAJEDINHO | MUNICIPAL | 7.999,08 |
| BA | 291905 | LAJEDO DO TABOCAL | MUNICIPAL | 60.558,73 |
| BA | 291910 | LAMARAO | MUNICIPAL | 72.800,94 |
| BA | 291915 | LAPAO | MUNICIPAL | 140.556,71 |
| BA | 291920 | LAURO DE FREITAS | MUNICIPAL | 704.062,83 |
| BA | 291930 | LENCOIS | MUNICIPAL | 50.009,72 |
| BA | 291940 | LICINIO DE ALMEIDA | MUNICIPAL | 85.572,70 |
| BA | 291950 | LIVRAMENTO DE NOSSA SENHORA | MUNICIPAL | 230.789,94 |
| BA | 291955 | LUIS EDUARDO MAGALHAES | MUNICIPAL | 392.847,80 |
| BA | 291960 | MACAJUBA | MUNICIPAL | 39.275,69 |
| BA | 291970 | MACARANI | MUNICIPAL | 88.591,38 |
| BA | 291980 | MACAUBAS | MUNICIPAL | 357.543,17 |
| BA | 291990 | MACURURE | MUNICIPAL | 64.595,53 |
| BA | 291992 | MADRE DE DEUS | MUNICIPAL | 125.575,11 |
| BA | 291995 | MAETINGA | MUNICIPAL | 113.068,48 |
| BA | 292000 | MAIQUINIQUE | MUNICIPAL | 99.669,22 |
| BA | 292010 | MAIRI | MUNICIPAL | 22.556,17 |
| BA | 292020 | MALHADA | MUNICIPAL | 124.440,45 |
| BA | 292030 | MALHADA DE PEDRAS | MUNICIPAL | 41.475,57 |
| BA | 292040 | MANOEL VITORINO | MUNICIPAL | 56.709,65 |
| BA | 292050 | MARACAS | MUNICIPAL | 103.708,90 |
| BA | 292060 | MARAGOGIPE | MUNICIPAL | 154.512,69 |
| BA | 292070 | MARAU | MUNICIPAL | 161.467,47 |
| BA | 292080 | MARCIONILIO SOUZA | MUNICIPAL | 76.943,34 |
| BA | 292090 | MASCOTE | MUNICIPAL | 62.500,62 |
| BA | 292100 | MATA DE SAO JOAO | MUNICIPAL | 232.620,51 |
| BA | 292105 | MATINA | MUNICIPAL | 72.265,52 |
| BA | 292110 | MEDEIROS NETO | MUNICIPAL | 147.650,63 |
| BA | 292120 | MIGUEL CALMON | MUNICIPAL | 69.612,26 |
| BA | 292130 | MILAGRES | MUNICIPAL | 88.896,92 |
| BA | 292140 | MIRANGABA | MUNICIPAL | 65.644,67 |
| BA | 292145 | MIRANTE | MUNICIPAL | 61.157,04 |
| BA | 292150 | MONTE SANTO | MUNICIPAL | 268.021,85 |



| | | | | |
|----|--------|-------------------------|-----------|------------|
| BA | 292160 | MORPARA | MUNICIPAL | 59.690,96 |
| BA | 292170 | MORRO DO CHAPEU | MUNICIPAL | 319.215,96 |
| BA | 292180 | MORTUGABA | MUNICIPAL | 76.469,50 |
| BA | 292190 | MUCUGE | MUNICIPAL | 54.274,94 |
| BA | 292200 | MUCURI | MUNICIPAL | 245.641,03 |
| BA | 292205 | MULUNGU DO MORRO | MUNICIPAL | 142.104,16 |
| BA | 292210 | MUNDO NOVO | MUNICIPAL | 98.647,46 |
| BA | 292220 | MUNIZ FERREIRA | MUNICIPAL | 47.414,14 |
| BA | 292225 | MUQUEM DE SAO FRANCISCO | MUNICIPAL | 48.532,06 |
| BA | 292230 | MURITIBA | MUNICIPAL | 146.728,69 |
| BA | 292250 | NAZARE | MUNICIPAL | 76.186,70 |
| BA | 292260 | NILO PECANHA | MUNICIPAL | 72.574,85 |
| BA | 292265 | NORDESTINA | MUNICIPAL | 113.113,67 |
| BA | 292270 | NOVA CANAA | MUNICIPAL | 69.788,03 |
| BA | 292273 | NOVA FATIMA | MUNICIPAL | 53.527,89 |
| BA | 292275 | NOVA IBIA | MUNICIPAL | 51.673,82 |
| BA | 292280 | NOVA ITARANA | MUNICIPAL | 83.095,56 |
| BA | 292285 | NOVA REDENCAO | MUNICIPAL | 65.026,51 |
| BA | 292290 | NOVA SOURE | MUNICIPAL | 144.305,52 |
| BA | 292300 | NOVA VICOSA | MUNICIPAL | 85.197,26 |
| BA | 292303 | NOVO HORIZONTE | MUNICIPAL | 61.139,98 |
| BA | 292305 | NOVO TRIUNFO | MUNICIPAL | 49.138,39 |
| BA | 292310 | OLINDINA | MUNICIPAL | 122.610,05 |
| BA | 292320 | OLIVEIRA DOS BREJINHOS | MUNICIPAL | 163.627,42 |
| BA | 292330 | OURICANGAS | MUNICIPAL | 51.635,37 |
| BA | 292335 | OUROLANDIA | MUNICIPAL | 139.831,10 |
| BA | 292340 | PALMAS DE MONTE ALTO | MUNICIPAL | 145.257,61 |
| BA | 292360 | PARAMIRIM | MUNICIPAL | 273.446,65 |
| BA | 292370 | PARATINGA | MUNICIPAL | 190.006,83 |
| BA | 292380 | PARIPIRANGA | MUNICIPAL | 98.954,07 |
| BA | 292390 | PAU BRASIL | MUNICIPAL | 84.145,88 |
| BA | 292400 | PAULO AFONSO | MUNICIPAL | 496.503,03 |
| BA | 292405 | PE DE SERRA | MUNICIPAL | 34.260,78 |
| BA | 292410 | PEDRAO | MUNICIPAL | 36.643,35 |
| BA | 292420 | PEDRO ALEXANDRE | MUNICIPAL | 63.326,91 |
| BA | 292430 | PIATA | MUNICIPAL | 120.615,36 |
| BA | 292440 | PILAO ARCADEO | MUNICIPAL | 121.585,75 |
| BA | 292450 | PINDAI | MUNICIPAL | 101.606,76 |
| BA | 292460 | PINDOBACU | MUNICIPAL | 165.966,02 |
| BA | 292465 | PINTADAS | MUNICIPAL | 17.039,28 |
| BA | 292467 | PIRAI DO NORTE | MUNICIPAL | 53.301,26 |
| BA | 292470 | PIRIPA | MUNICIPAL | 53.453,47 |
| BA | 292480 | PIRITIBA | MUNICIPAL | 36.452,16 |
| BA | 292490 | PLANALTINO | MUNICIPAL | 62.737,15 |
| BA | 292500 | PLANALTO | MUNICIPAL | 166.836,71 |
| BA | 292510 | POCOES | MUNICIPAL | 145.353,46 |
| BA | 292520 | POJUCA | MUNICIPAL | 149.424,69 |
| BA | 292525 | PONTO NOVO | MUNICIPAL | 281.911,08 |
| BA | 292530 | PORTO SEGURO | MUNICIPAL | 221.904,56 |
| BA | 292540 | POTIRAGUA | MUNICIPAL | 83.072,69 |
| BA | 292550 | PRADO | MUNICIPAL | 142.305,43 |
| BA | 292560 | PRESIDENTE DUTRA | MUNICIPAL | 90.137,36 |



| | | | | |
|----|--------|---------------------------|-----------|--------------|
| BA | 292570 | PRESIDENTE JANIO QUADROS | MUNICIPAL | 99.632,91 |
| BA | 292575 | PRESIDENTE TANCREDO NEVES | MUNICIPAL | 44.284,81 |
| BA | 292580 | QUEIMADAS | MUNICIPAL | 143.763,76 |
| BA | 292590 | QUIJINGUE | MUNICIPAL | 96.282,14 |
| BA | 292593 | QUIXABEIRA | MUNICIPAL | 42.570,32 |
| BA | 292595 | RAFAEL JAMBEIRO | MUNICIPAL | 152.563,05 |
| BA | 292600 | REMANSO | MUNICIPAL | 132.209,06 |
| BA | 292610 | RETIROLANDIA | MUNICIPAL | 99.620,75 |
| BA | 292640 | RIACHO DE SANTANA | MUNICIPAL | 239.182,67 |
| BA | 292650 | RIBEIRA DO AMPARO | MUNICIPAL | 59.171,49 |
| BA | 292660 | RIBEIRA DO POMBAL | MUNICIPAL | 178.461,54 |
| BA | 292665 | RIBEIRAO DO LARGO | MUNICIPAL | 57.831,99 |
| BA | 292670 | RIO DE CONTAS | MUNICIPAL | 96.765,67 |
| BA | 292680 | RIO DO ANTONIO | MUNICIPAL | 112.003,88 |
| BA | 292690 | RIO DO PIRES | MUNICIPAL | 80.092,82 |
| BA | 292700 | RIO REAL | MUNICIPAL | 227.063,00 |
| BA | 292710 | RODELAS | MUNICIPAL | 104.737,14 |
| BA | 292720 | RUY BARBOSA | MUNICIPAL | 79.602,24 |
| BA | 292730 | SALINAS DA MARGARIDA | MUNICIPAL | 89.317,00 |
| BA | 292740 | SALVADOR | MUNICIPAL | 4.189.156,94 |
| BA | 292750 | SANTA BARBARA | MUNICIPAL | 90.165,64 |
| BA | 292760 | SANTA BRIGIDA | MUNICIPAL | 66.935,61 |
| BA | 292770 | SANTA CRUZ CABRALIA | MUNICIPAL | 70.055,08 |
| BA | 292780 | SANTA CRUZ DA VITORIA | MUNICIPAL | 32.456,46 |
| BA | 292790 | SANTA INES | MUNICIPAL | 83.055,04 |
| BA | 292805 | SANTA LUZIA | MUNICIPAL | 49.627,54 |
| BA | 292810 | SANTA MARIA DA VITORIA | MUNICIPAL | 169.153,77 |
| BA | 292840 | SANTA RITA DE CASSIA | MUNICIPAL | 18.801,14 |
| BA | 292850 | SANTA TERESINHA | MUNICIPAL | 105.389,10 |
| BA | 292800 | SANTALUZ | MUNICIPAL | 167.571,80 |
| BA | 292820 | SANTANA | MUNICIPAL | 124.498,30 |
| BA | 292830 | SANTANOPOLIS | MUNICIPAL | 68.948,85 |
| BA | 292860 | SANTO AMARO | MUNICIPAL | 241.753,43 |
| BA | 292870 | SANTO ANTONIO DE JESUS | MUNICIPAL | 411.409,55 |
| BA | 292890 | SAO DESIDERIO | MUNICIPAL | 198.469,13 |
| BA | 292895 | SAO DOMINGOS | MUNICIPAL | 117.493,04 |
| BA | 292910 | SAO FELIPE | MUNICIPAL | 169.729,65 |
| BA | 292900 | SAO FELIX | MUNICIPAL | 34.903,67 |
| BA | 292905 | SAO FELIX DO CORIBE | MUNICIPAL | 140.567,04 |
| BA | 292920 | SAO FRANCISCO DO CONDE | MUNICIPAL | 200.675,77 |
| BA | 292925 | SAO GABRIEL | MUNICIPAL | 125.962,94 |
| BA | 292930 | SAO GONCALO DOS CAMPOS | MUNICIPAL | 65.510,19 |
| BA | 292935 | SAO JOSE DA VITORIA | MUNICIPAL | 56.221,69 |
| BA | 292940 | SAO MIGUEL DAS MATAS | MUNICIPAL | 102.636,98 |
| BA | 292950 | SAO SEBASTIAO DO PASSE | MUNICIPAL | 203.871,00 |
| BA | 292960 | SAPEACU | MUNICIPAL | 220.250,63 |
| BA | 292970 | SATIRO DIAS | MUNICIPAL | 135.346,28 |
| BA | 292975 | SAUBARA | MUNICIPAL | 74.270,97 |
| BA | 292980 | SAUDE | MUNICIPAL | 90.561,16 |
| BA | 292990 | SEABRA | MUNICIPAL | 169.238,69 |



| | | | | |
|----|--------|-----------------------|-----------|-----------|
| BA | 293000 | SEBASTIAO LARANJEIRAS | MUNICIPAL | 76.544,03 |
|----|--------|-----------------------|-----------|-----------|

| | | | | |
|----|--------|------------------------|-----------|--------------|
| BA | 293010 | SENHOR DO BONFIM | MUNICIPAL | 452.212,71 |
| BA | 293020 | SENTO SE | MUNICIPAL | 52.198,09 |
| BA | 293015 | SERRA DO RAMALHO | MUNICIPAL | 172.813,14 |
| BA | 293030 | SERRA DOURADA | MUNICIPAL | 151.177,45 |
| BA | 293040 | SERRA PRETA | MUNICIPAL | 108.270,03 |
| BA | 293050 | SERRINHA | MUNICIPAL | 497.372,27 |
| BA | 293060 | SERROLANDIA | MUNICIPAL | 40.396,83 |
| BA | 293070 | SIMOES FILHO | MUNICIPAL | 596.531,67 |
| BA | 293075 | SITIO DO MATO | MUNICIPAL | 75.530,97 |
| BA | 293076 | SITIO DO QUINTO | MUNICIPAL | 81.429,44 |
| BA | 293077 | SOBRADINHO | MUNICIPAL | 125.717,62 |
| BA | 293080 | SOUTO SOARES | MUNICIPAL | 90.762,92 |
| BA | 293090 | TABOCAS DO BREJO VELHO | MUNICIPAL | 72.612,24 |
| BA | 293100 | TANHACU | MUNICIPAL | 94.302,99 |
| BA | 293105 | TANQUE NOVO | MUNICIPAL | 127.858,86 |
| BA | 293120 | TAPEROA | MUNICIPAL | 121.788,97 |
| BA | 293130 | TAPIRAMUTA | MUNICIPAL | 106.479,39 |
| BA | 293135 | TEIXEIRA DE FREITAS | MUNICIPAL | 245.623,32 |
| BA | 293140 | TEODORO SAMPAIO | MUNICIPAL | 30.593,60 |
| BA | 293150 | TEOFILANDIA | MUNICIPAL | 129.120,69 |
| BA | 293160 | TEOLANDIA | MUNICIPAL | 79.270,05 |
| BA | 293170 | TERRA NOVA | MUNICIPAL | 75.434,92 |
| BA | 293180 | TREMEDAL | MUNICIPAL | 162.495,19 |
| BA | 293190 | TUCANO | MUNICIPAL | 265.747,10 |
| BA | 293200 | UAUA | MUNICIPAL | 163.220,56 |
| BA | 293210 | UBAIRA | MUNICIPAL | 104.384,99 |
| BA | 293220 | UBAITABA | MUNICIPAL | 92.817,49 |
| BA | 293230 | UBATA | MUNICIPAL | 140.063,74 |
| BA | 293240 | UIBAI | MUNICIPAL | 74.890,07 |
| BA | 293245 | UMBURANAS | MUNICIPAL | 114.506,09 |
| BA | 293250 | UNA | MUNICIPAL | 121.396,12 |
| BA | 293260 | URANDI | MUNICIPAL | 136.794,22 |
| BA | 293270 | URUCUCA | MUNICIPAL | 108.849,00 |
| BA | 293280 | UTINGA | MUNICIPAL | 31.950,67 |
| BA | 293290 | VALENCA | MUNICIPAL | 227.345,71 |
| BA | 293300 | VALENTE | MUNICIPAL | 152.899,72 |
| BA | 293305 | VARZEA DA ROCA | MUNICIPAL | 36.549,52 |
| BA | 293315 | VARZEA NOVA | MUNICIPAL | 59.753,42 |
| BA | 293317 | VARZEDO | MUNICIPAL | 30.678,00 |
| BA | 293320 | VERA CRUZ | MUNICIPAL | 186.432,67 |
| BA | 293325 | VEREDA | MUNICIPAL | 68.417,47 |
| BA | 293330 | VITORIA DA CONQUISTA | MUNICIPAL | 1.108.295,19 |
| BA | 293345 | WANDERLEY | MUNICIPAL | 93.157,14 |
| BA | 293350 | WENCESLAU GUIMARAES | MUNICIPAL | 110.477,47 |
| BA | 293360 | XIQUE-XIQUE | MUNICIPAL | 248.790,70 |
| CE | 230010 | ABAIARA | MUNICIPAL | 24.734,56 |
| CE | 230020 | ACARAU | MUNICIPAL | 410.195,35 |
| CE | 230030 | ACOPIARA | MUNICIPAL | 229.866,84 |
| CE | 230040 | AIUABA | MUNICIPAL | 101.759,99 |
| CE | 230050 | ALCANTARAS | MUNICIPAL | 64.721,01 |
| CE | 230060 | ALTANEIRA | MUNICIPAL | 38.532,09 |
| CE | 230070 | ALTO SANTO | MUNICIPAL | 107.389,98 |



| | | | | |
|----|--------|---------------------------|-----------|--------------|
| CE | 230075 | AMONTADA | MUNICIPAL | 110.659,54 |
| CE | 230080 | ANTONINA DO NORTE | MUNICIPAL | 66.238,33 |
| CE | 230090 | APUIARES | MUNICIPAL | 87.429,36 |
| CE | 230100 | AQUIRAZ | MUNICIPAL | 454.337,86 |
| CE | 230120 | ARACOIABA | MUNICIPAL | 239.460,32 |
| CE | 230125 | ARARENDA | MUNICIPAL | 62.652,74 |
| CE | 230130 | ARARIPE | MUNICIPAL | 42.097,43 |
| CE | 230140 | ARATUBA | MUNICIPAL | 44.612,93 |
| CE | 230150 | ARNEIROZ | MUNICIPAL | 73.221,29 |
| CE | 230160 | ASSARE | MUNICIPAL | 90.173,87 |
| CE | 230170 | AURORA | MUNICIPAL | 146.191,45 |
| CE | 230180 | BAIXIO | MUNICIPAL | 107.569,73 |
| CE | 230185 | BANABUIU | MUNICIPAL | 98.213,76 |
| CE | 230190 | BARBALHA | MUNICIPAL | 1.421.425,77 |
| CE | 230195 | BARREIRA | MUNICIPAL | 56.461,21 |
| CE | 230200 | BARRO | MUNICIPAL | 98.837,06 |
| CE | 230205 | BARROQUINHA | MUNICIPAL | 106.931,25 |
| CE | 230210 | BATURITE | MUNICIPAL | 311.980,69 |
| CE | 230220 | BEBERIBE | MUNICIPAL | 144.302,44 |
| CE | 230230 | BELA CRUZ | MUNICIPAL | 175.149,07 |
| CE | 230240 | BOA VIAGEM | MUNICIPAL | 221.577,10 |
| CE | 230250 | BREJO SANTO | MUNICIPAL | 371.358,86 |
| CE | 230260 | CAMOCIM | MUNICIPAL | 250.287,43 |
| CE | 230270 | CAMPOS SALES | MUNICIPAL | 76.765,16 |
| CE | 230280 | CANINDE | MUNICIPAL | 326.486,76 |
| CE | 230290 | CAPISTRANO | MUNICIPAL | 111.497,90 |
| CE | 230300 | CARIDADE | MUNICIPAL | 88.759,25 |
| CE | 230310 | CARIRE | MUNICIPAL | 123.535,29 |
| CE | 230320 | CARIRIACU | MUNICIPAL | 86.885,15 |
| CE | 230330 | CARIUS | MUNICIPAL | 57.231,59 |
| CE | 230340 | CARNAUBAL | MUNICIPAL | 182.246,97 |
| CE | 230350 | CASCAVEL | MUNICIPAL | 95.455,49 |
| CE | 230360 | CATARINA | MUNICIPAL | 94.691,77 |
| CE | 230365 | CATUNDA | MUNICIPAL | 75.839,68 |
| CE | 230370 | CAUCAIA | MUNICIPAL | 475.131,67 |
| CE | 230380 | CEDRO | MUNICIPAL | 58.537,74 |
| CE | 230390 | CHAVAL | MUNICIPAL | 79.861,71 |
| CE | 230393 | CHORO | MUNICIPAL | 61.276,26 |
| CE | 230395 | CHOROZINHO | MUNICIPAL | 79.256,71 |
| CE | 230400 | COREAU | MUNICIPAL | 145.730,34 |
| CE | 230410 | CRATEUS | MUNICIPAL | 545.373,65 |
| CE | 230420 | CRATO | MUNICIPAL | 800.164,20 |
| CE | 230423 | CROATA | MUNICIPAL | 54.000,83 |
| CE | 230425 | CRUZ | MUNICIPAL | 168.890,88 |
| CE | 230426 | DEPUTADO IRAPUAN PINHEIRO | MUNICIPAL | 75.010,91 |
| CE | 230427 | ERERE | MUNICIPAL | 64.509,52 |
| CE | 230428 | EUSEBIO | MUNICIPAL | 438.880,46 |
| CE | 230430 | FARIAS BRITO | MUNICIPAL | 59.464,28 |
| CE | 230435 | FORQUILHA | MUNICIPAL | 83.597,92 |
| CE | 230440 | FORTALEZA | MUNICIPAL | 6.547.702,14 |
| CE | 230445 | FORTIM | MUNICIPAL | 144.149,59 |
| CE | 230450 | FRECHEIRINHA | MUNICIPAL | 50.518,52 |



| | | | | |
|----|--------|----------------------|-----------|--------------|
| CE | 230460 | GENERAL SAMPAIO | MUNICIPAL | 45.629,84 |
| CE | 230465 | GRACA | MUNICIPAL | 82.990,86 |
| CE | 230470 | GRANJA | MUNICIPAL | 98.919,45 |
| CE | 230490 | GROAIRAS | MUNICIPAL | 69.233,84 |
| CE | 230500 | GUARACIABA DO NORTE | MUNICIPAL | 193.613,91 |
| CE | 230510 | GUARAMIRANGA | MUNICIPAL | 30.642,96 |
| CE | 230520 | HIDROLANDIA | MUNICIPAL | 62.499,38 |
| CE | 230526 | IBARETAMA | MUNICIPAL | 59.183,15 |
| CE | 230530 | IBIAPINA | MUNICIPAL | 188.618,28 |
| CE | 230533 | IBICUITINGA | MUNICIPAL | 69.358,28 |
| CE | 230535 | ICAPUI | MUNICIPAL | 76.448,71 |
| CE | 230540 | ICO | MUNICIPAL | 357.545,19 |
| CE | 230550 | IGUATU | MUNICIPAL | 502.417,69 |
| CE | 230560 | INDEPENDENCIA | MUNICIPAL | 143.440,39 |
| CE | 230565 | IPAPORANGA | MUNICIPAL | 132.462,98 |
| CE | 230570 | IPAUMIRIM | MUNICIPAL | 27.876,97 |
| CE | 230580 | IPU | MUNICIPAL | 110.541,87 |
| CE | 230590 | IPUEIRAS | MUNICIPAL | 226.173,39 |
| CE | 230600 | IRACEMA | MUNICIPAL | 67.455,61 |
| CE | 230610 | IRAUCUBA | MUNICIPAL | 119.600,36 |
| CE | 230620 | ITAICABA | MUNICIPAL | 75.448,03 |
| CE | 230630 | ITAPAGE | MUNICIPAL | 318.704,68 |
| CE | 230640 | ITAPIPOCA | MUNICIPAL | 969.911,12 |
| CE | 230650 | ITAPIUNA | MUNICIPAL | 82.981,61 |
| CE | 230655 | ITAREMA | MUNICIPAL | 218.725,32 |
| CE | 230660 | ITATIRA | MUNICIPAL | 153.736,46 |
| CE | 230670 | JAGUARETAMA | MUNICIPAL | 92.565,46 |
| CE | 230680 | JAGUARIBARA | MUNICIPAL | 88.131,43 |
| CE | 230690 | JAGUARIBE | MUNICIPAL | 153.522,40 |
| CE | 230700 | JAGUARUANA | MUNICIPAL | 154.800,00 |
| CE | 230710 | JARDIM | MUNICIPAL | 114.025,45 |
| CE | 230720 | JATI | MUNICIPAL | 72.963,75 |
| CE | 230730 | JUAZEIRO DO NORTE | MUNICIPAL | 894.156,04 |
| CE | 230740 | JUCAS | MUNICIPAL | 105.318,64 |
| CE | 230750 | LAVRAS DA MANGABEIRA | MUNICIPAL | 111.901,79 |
| CE | 230760 | LIMOEIRO DO NORTE | MUNICIPAL | 421.772,72 |
| CE | 230763 | MADALENA | MUNICIPAL | 135.749,30 |
| CE | 230765 | MARACANAU | MUNICIPAL | 1.431.240,84 |

| | | | | |
|----|--------|------------------|-----------|------------|
| CE | 230770 | MARANGUAPE | MUNICIPAL | 359.188,83 |
| CE | 230780 | MARCO | MUNICIPAL | 109.195,20 |
| CE | 230790 | MARTINOPOLE | MUNICIPAL | 96.523,33 |
| CE | 230800 | MASSAPE | MUNICIPAL | 133.840,30 |
| CE | 230810 | MAURITI | MUNICIPAL | 145.072,00 |
| CE | 230820 | MERUOCA | MUNICIPAL | 63.941,16 |
| CE | 230830 | MILAGRES | MUNICIPAL | 145.457,84 |
| CE | 230835 | MILHA | MUNICIPAL | 47.741,36 |
| CE | 230837 | MIRAIMA | MUNICIPAL | 135.398,75 |
| CE | 230840 | MISSAO VELHA | MUNICIPAL | 164.636,43 |
| CE | 230850 | MOMBACA | MUNICIPAL | 190.015,54 |
| CE | 230860 | MONSENHOR TABOSA | MUNICIPAL | 123.985,84 |
| CE | 230870 | MORADA NOVA | MUNICIPAL | 235.417,50 |



| | | | | |
|----|--------|-------------------------|-----------|--------------|
| CE | 230890 | MORRINHOS | MUNICIPAL | 134.850,02 |
| CE | 230900 | MUCAMBO | MUNICIPAL | 116.634,42 |
| CE | 230910 | MULUNGU | MUNICIPAL | 63.864,01 |
| CE | 230920 | NOVA OLINDA | MUNICIPAL | 78.756,43 |
| CE | 230930 | NOVA RUSSAS | MUNICIPAL | 188.440,35 |
| CE | 230940 | NOVO ORIENTE | MUNICIPAL | 72.501,99 |
| CE | 230945 | OCARA | MUNICIPAL | 155.918,54 |
| CE | 230950 | OROS | MUNICIPAL | 109.869,69 |
| CE | 230960 | PACAJUS | MUNICIPAL | 65.663,73 |
| CE | 230970 | PACATUBA | MUNICIPAL | 230.726,25 |
| CE | 230980 | PACOTI | MUNICIPAL | 64.838,39 |
| CE | 230990 | PACUJA | MUNICIPAL | 55.282,70 |
| CE | 231000 | PALHANO | MUNICIPAL | 89.763,43 |
| CE | 231010 | PALMACIA | MUNICIPAL | 49.135,24 |
| CE | 231020 | PARACURU | MUNICIPAL | 82.295,53 |
| CE | 231025 | PARAIPABA | MUNICIPAL | 143.246,26 |
| CE | 231030 | PARAMBU | MUNICIPAL | 175.022,09 |
| CE | 231050 | PEDRA BRANCA | MUNICIPAL | 201.804,01 |
| CE | 231060 | PENAFORTE | MUNICIPAL | 40.058,46 |
| CE | 231070 | PENTECOSTE | MUNICIPAL | 147.641,41 |
| CE | 231080 | PEREIRO | MUNICIPAL | 85.509,35 |
| CE | 231085 | PINDORETAMA | MUNICIPAL | 117.345,88 |
| CE | 231090 | PIQUET CARNEIRO | MUNICIPAL | 147.243,32 |
| CE | 231095 | PIRES FERREIRA | MUNICIPAL | 87.629,86 |
| CE | 231100 | PORANGA | MUNICIPAL | 86.994,79 |
| CE | 231110 | PORTEIRAS | MUNICIPAL | 46.207,01 |
| CE | 231120 | POTENGI | MUNICIPAL | 76.300,96 |
| CE | 231123 | POTIRETAMA | MUNICIPAL | 80.251,10 |
| CE | 231126 | QUITERIANOPOLIS | MUNICIPAL | 174.519,65 |
| CE | 231130 | QUIXADA | MUNICIPAL | 588.454,73 |
| CE | 231135 | QUIXELO | MUNICIPAL | 64.391,27 |
| CE | 231140 | QUIXERAMOBIM | MUNICIPAL | 530.089,61 |
| CE | 231150 | QUIXERE | MUNICIPAL | 63.382,61 |
| CE | 231160 | REDENCAO | MUNICIPAL | 159.629,38 |
| CE | 231170 | RERIUTABA | MUNICIPAL | 124.626,88 |
| CE | 231180 | RUSSAS | MUNICIPAL | 374.339,26 |
| CE | 231190 | SABOEIRO | MUNICIPAL | 73.190,97 |
| CE | 231195 | SALITRE | MUNICIPAL | 114.839,31 |
| CE | 231220 | SANTA QUITERIA | MUNICIPAL | 143.025,15 |
| CE | 231200 | SANTANA DO ACARAU | MUNICIPAL | 140.566,38 |
| CE | 231210 | SANTANA DO CARIRI | MUNICIPAL | 77.521,58 |
| CE | 231230 | SAO BENEDITO | MUNICIPAL | 213.288,35 |
| CE | 231240 | SAO GONCALO DO AMARANTE | MUNICIPAL | 479.477,12 |
| CE | 231250 | SAO JOAO DO JAGUARIBE | MUNICIPAL | 53.684,22 |
| CE | 231260 | SAO LUIS DO CURU | MUNICIPAL | 172.838,00 |
| CE | 231270 | SENADOR POMPEU | MUNICIPAL | 149.130,17 |
| CE | 231280 | SENADOR SA | MUNICIPAL | 101.369,89 |
| CE | 231290 | SOBRAL | MUNICIPAL | 2.329.179,84 |
| CE | 231300 | SOLONOPOLE | MUNICIPAL | 140.648,74 |
| CE | 231310 | TABULEIRO DO NORTE | MUNICIPAL | 237.569,62 |
| CE | 231320 | TAMBORIL | MUNICIPAL | 158.560,54 |
| CE | 231325 | TARRAFAS | MUNICIPAL | 44.105,48 |



| | | | | |
|----|--------|-------------------------|-----------|--------------|
| CE | 231330 | TAUA | MUNICIPAL | 348.346,99 |
| CE | 231340 | TIANGUA | MUNICIPAL | 622.967,20 |
| CE | 231350 | TRAIRI | MUNICIPAL | 152.355,86 |
| CE | 231355 | TURURU | MUNICIPAL | 109.291,25 |
| CE | 231360 | UBAJARA | MUNICIPAL | 190.102,42 |
| CE | 231370 | UMARI | MUNICIPAL | 112.350,99 |
| CE | 231375 | UMIRIM | MUNICIPAL | 94.528,34 |
| CE | 231380 | URUBURETAMA | MUNICIPAL | 117.732,01 |
| CE | 231390 | URUOCA | MUNICIPAL | 48.853,83 |
| CE | 231395 | VARJOTA | MUNICIPAL | 148.845,83 |
| CE | 231400 | VARZEA ALEGRE | MUNICIPAL | 176.707,73 |
| CE | 231410 | VICOSA DO CEARA | MUNICIPAL | 146.492,44 |
| DF | 530010 | DISTRITO FEDERAL | ESTADUAL | 367.043,76 |
| ES | 320530 | ESPÍRITO SANTO | ESTADUAL | 9.194.184,23 |
| ES | 320010 | AFONSO CLAUDIO | MUNICIPAL | 108.323,97 |
| ES | 320013 | AGUIA BRANCA | MUNICIPAL | 167.481,41 |
| ES | 320020 | ALEGRE | MUNICIPAL | 120.927,36 |
| ES | 320030 | ALFREDO CHAVES | MUNICIPAL | 18.701,97 |
| ES | 320035 | ALTO RIO NOVO | MUNICIPAL | 33.967,95 |
| ES | 320040 | ANCHIETA | MUNICIPAL | 32.952,52 |
| ES | 320050 | APIACA | MUNICIPAL | 51.894,28 |
| ES | 320060 | ARACRUZ | MUNICIPAL | 624.798,08 |
| ES | 320070 | ATILIO VIVACQUA | MUNICIPAL | 54.911,55 |
| ES | 320080 | BAIXO GUANDU | MUNICIPAL | 47.929,58 |
| ES | 320090 | BARRA DE SAO FRANCISCO | MUNICIPAL | 29.001,31 |
| ES | 320100 | BOA ESPERANCA | MUNICIPAL | 39.793,34 |
| ES | 320110 | BOM JESUS DO NORTE | MUNICIPAL | 73.699,41 |
| ES | 320115 | BREJETUBA | MUNICIPAL | 5.492,84 |
| ES | 320120 | CACHOEIRO DE ITAPEMIRIM | MUNICIPAL | 301.146,60 |
| ES | 320130 | CARIACICA | MUNICIPAL | 367.199,13 |
| ES | 320140 | CASTELO | MUNICIPAL | 19.730,35 |
| ES | 320150 | COLATINA | MUNICIPAL | 793.763,20 |
| ES | 320160 | CONCEICAO DA BARRA | MUNICIPAL | 147.121,02 |
| ES | 320170 | CONCEICAO DO CASTELO | MUNICIPAL | 8.447,61 |
| ES | 320180 | DIVINO DE SAO LOURENCO | MUNICIPAL | 22.271,99 |
| ES | 320190 | DOMINGOS MARTINS | MUNICIPAL | 78.377,82 |
| ES | 320200 | DORES DO RIO PRETO | MUNICIPAL | 24.172,94 |
| ES | 320210 | ECOPORANGA | MUNICIPAL | 24.977,02 |
| ES | 320220 | FUNDAO | MUNICIPAL | 19.160,13 |
| ES | 320225 | GOVERNADOR LINDENBERG | MUNICIPAL | 10.469,87 |
| ES | 320230 | GUACUI | MUNICIPAL | 81.153,68 |
| ES | 320240 | GUARAPARI | MUNICIPAL | 202.558,66 |
| ES | 320245 | IBATIBA | MUNICIPAL | 41.462,72 |
| ES | 320250 | IBIRACU | MUNICIPAL | 117.355,27 |
| ES | 320255 | IBITIRAMA | MUNICIPAL | 20.657,51 |
| ES | 320265 | IRUPI | MUNICIPAL | 14.884,11 |
| ES | 320270 | ITAGUACU | MUNICIPAL | 76.839,60 |
| ES | 320280 | ITAPEMIRIM | MUNICIPAL | 116.986,21 |
| ES | 320290 | ITARANA | MUNICIPAL | 33.277,61 |
| ES | 320305 | JAGUARE | MUNICIPAL | 115.624,97 |
| ES | 320313 | JOAO NEIVA | MUNICIPAL | 56.043,76 |
| ES | 320316 | LARANJA DA TERRA | MUNICIPAL | 43.427,62 |



| | | | | |
|----|--------|-----------------------|-----------|------------|
| ES | 320320 | LINHARES | MUNICIPAL | 440.092,49 |
| ES | 320330 | MANTENOPOLIS | MUNICIPAL | 24.529,12 |
| ES | 320332 | MARATAIZES | MUNICIPAL | 73.848,76 |
| ES | 320334 | MARECHAL FLORIANO | MUNICIPAL | 78.468,14 |
| ES | 320335 | MARILANDIA | MUNICIPAL | 55.354,80 |
| ES | 320340 | MIMOSO DO SUL | MUNICIPAL | 97.475,88 |
| ES | 320350 | MONTANHA | MUNICIPAL | 85.548,03 |
| ES | 320360 | MUCURICI | MUNICIPAL | 32.673,23 |
| ES | 320370 | MUNIZ FREIRE | MUNICIPAL | 37.458,96 |
| ES | 320380 | MUQUI | MUNICIPAL | 67.954,07 |
| ES | 320390 | NOVA VENECIA | MUNICIPAL | 154.695,66 |
| ES | 320400 | PANCAS | MUNICIPAL | 42.364,61 |
| ES | 320405 | PEDRO CANARIO | MUNICIPAL | 53.511,04 |
| ES | 320410 | PINHEIROS | MUNICIPAL | 59.531,49 |
| ES | 320425 | PONTO BELO | MUNICIPAL | 26.932,53 |
| ES | 320430 | PRESIDENTE KENNEDY | MUNICIPAL | 46.479,26 |
| ES | 320435 | RIO BANANAL | MUNICIPAL | 1.853,22 |
| ES | 320440 | RIO NOVO DO SUL | MUNICIPAL | 25.191,51 |
| ES | 320450 | SANTA LEOPOLDINA | MUNICIPAL | 6.759,60 |
| ES | 320455 | SANTA MARIA DE JETIBA | MUNICIPAL | 80.798,84 |
| ES | 320460 | SANTA TERESA | MUNICIPAL | 174.633,90 |
| ES | 320465 | SAO DOMINGOS DO NORTE | MUNICIPAL | 17.817,86 |
| ES | 320470 | SAO GABRIEL DA PALHA | MUNICIPAL | 88.140,41 |
| ES | 320480 | SAO JOSE DO CALCADO | MUNICIPAL | 59.852,33 |
| ES | 320495 | SAO ROQUE DO CANAA | MUNICIPAL | 33.707,42 |
| ES | 320500 | SERRA | MUNICIPAL | 604.884,53 |



| | | | | |
|----|--------|-----------------------|-----------|--------------|
| ES | 320501 | SOORETAMA | MUNICIPAL | 56.223,47 |
| ES | 320503 | VARGEM ALTA | MUNICIPAL | 23.869,14 |
| ES | 320510 | VIANA | MUNICIPAL | 184.338,41 |
| ES | 320515 | VILA PAVAO | MUNICIPAL | 14.666,59 |
| ES | 320517 | VILA VALERIO | MUNICIPAL | 20.373,87 |
| ES | 320520 | VILA VELHA | MUNICIPAL | 327.607,71 |
| ES | 320530 | VITORIA | MUNICIPAL | 222.814,31 |
| GO | 520870 | GOIÁS | ESTADUAL | 5.181.796,50 |
| GO | 520010 | ABADIANIA | MUNICIPAL | 101.984,70 |
| GO | 520013 | ACREUNA | MUNICIPAL | 44.336,89 |
| GO | 520020 | AGUA LIMPA | MUNICIPAL | 3.741,50 |
| GO | 520060 | ALTO PARAISO DE GOIAS | MUNICIPAL | 14.757,90 |
| GO | 520080 | ALVORADA DO NORTE | MUNICIPAL | 37.941,05 |
| GO | 520082 | AMARALINA | MUNICIPAL | 16.639,07 |
| GO | 520110 | ANAPOLIS | MUNICIPAL | 1.336.741,14 |
| GO | 520120 | ANHANGUERA | MUNICIPAL | 4.387,91 |
| GO | 520130 | ANICUNS | MUNICIPAL | 6.410,90 |
| GO | 520150 | APORE | MUNICIPAL | 52.600,39 |
| GO | 520160 | ARACU | MUNICIPAL | 20.226,10 |
| GO | 520170 | ARAGARCAS | MUNICIPAL | 85.874,06 |
| GO | 520180 | ARAGOIANIA | MUNICIPAL | 6.339,43 |
| GO | 520260 | AURILANDIA | MUNICIPAL | 8.027,82 |
| GO | 520280 | AVELINOPOLIS | MUNICIPAL | 6.888,19 |
| GO | 520310 | BALIZA | MUNICIPAL | 28.480,00 |
| GO | 520340 | BOM JARDIM DE GOIAS | MUNICIPAL | 32.186,55 |

| | | | | |
|----|--------|----------------------|-----------|--------------|
| GO | 520355 | BONFINOPOLIS | MUNICIPAL | 31.641,26 |
| GO | 520357 | BONOPOLIS | MUNICIPAL | 7.422,49 |
| GO | 520400 | CABECEIRAS | MUNICIPAL | 22.048,56 |
| GO | 520410 | CACHOEIRA ALTA | MUNICIPAL | 1.005,94 |
| GO | 520430 | CACU | MUNICIPAL | 3.166,41 |
| GO | 520440 | CAIAPONIA | MUNICIPAL | 109.716,32 |
| GO | 520450 | CALDAS NOVAS | MUNICIPAL | 307.938,17 |
| GO | 520460 | CAMPESTRE DE GOIAS | MUNICIPAL | 8.261,63 |
| GO | 520470 | CAMPINORTE | MUNICIPAL | 54.040,41 |
| GO | 520490 | CAMPOS BELOS | MUNICIPAL | 46.521,40 |
| GO | 520495 | CAMPOS VERDES | MUNICIPAL | 29.902,72 |
| GO | 520505 | CASTELANDIA | MUNICIPAL | 27.216,55 |
| GO | 520510 | CATALAO | MUNICIPAL | 148.129,19 |
| GO | 520530 | CAVALCANTE | MUNICIPAL | 18.136,00 |
| GO | 520540 | CERES | MUNICIPAL | 222.712,80 |
| GO | 520551 | COCALZINHO DE GOIAS | MUNICIPAL | 126.291,86 |
| GO | 520552 | COLINAS DO SUL | MUNICIPAL | 947,21 |
| GO | 520570 | CORREGO DO OURO | MUNICIPAL | 14.533,41 |
| GO | 520660 | CUMARI | MUNICIPAL | 18.225,95 |
| GO | 520670 | DAMIANOPOLIS | MUNICIPAL | 17.852,51 |
| GO | 520830 | DIVINOPOLIS DE GOIAS | MUNICIPAL | 17.589,12 |
| GO | 520735 | EDEALINA | MUNICIPAL | 7.799,55 |
| GO | 520750 | ESTRELA DO NORTE | MUNICIPAL | 16.873,60 |
| GO | 520760 | FAZENDA NOVA | MUNICIPAL | 39.265,05 |
| GO | 520780 | FIRMINOPOLIS | MUNICIPAL | 7.181,03 |
| GO | 520790 | FLORES DE GOIAS | MUNICIPAL | 17.774,41 |
| GO | 520815 | GAMELEIRA DE GOIAS | MUNICIPAL | 12.067,40 |
| GO | 520850 | GOIANDIRA | MUNICIPAL | 10.113,90 |
| GO | 520870 | GOIANIA | MUNICIPAL | 2.832.429,22 |
| GO | 520890 | GOIAS | MUNICIPAL | 66.970,92 |
| GO | 520915 | GOUVELANDIA | MUNICIPAL | 12.248,85 |
| GO | 520929 | GUARAITA | MUNICIPAL | 11.778,20 |
| GO | 520945 | GUARINOS | MUNICIPAL | 15.797,93 |
| GO | 520960 | HEITORAI | MUNICIPAL | 22.761,68 |
| GO | 520970 | HIDROLANDIA | MUNICIPAL | 60.613,01 |
| GO | 520980 | HIDROLINA | MUNICIPAL | 62.426,78 |
| GO | 520990 | IACIARA | MUNICIPAL | 22.447,28 |
| GO | 520995 | INDIARA | MUNICIPAL | 11.665,36 |
| GO | 521010 | IPAMERI | MUNICIPAL | 53.977,87 |
| GO | 521015 | IPIRANGA DE GOIAS | MUNICIPAL | 12.140,11 |
| GO | 521020 | IPORA | MUNICIPAL | 25.148,03 |
| GO | 521030 | ISRAELANDIA | MUNICIPAL | 16.909,28 |
| GO | 521056 | ITAGUARI | MUNICIPAL | 32.580,23 |
| GO | 521060 | ITAGUARU | MUNICIPAL | 10.029,62 |
| GO | 521120 | ITAPURANGA | MUNICIPAL | 71.778,56 |
| GO | 521140 | ITAUCU | MUNICIPAL | 60.111,69 |
| GO | 521180 | JARAGUA | MUNICIPAL | 37.257,81 |
| GO | 521200 | JAUPACI | MUNICIPAL | 8.498,76 |
| GO | 521210 | JOVIANIA | MUNICIPAL | 17.792,70 |
| GO | 521250 | LUZIANIA | MUNICIPAL | 744.433,95 |
| GO | 521260 | MAIRIPOTABA | MUNICIPAL | 5.309,04 |
| GO | 521270 | MAMBAI | MUNICIPAL | 4.107,47 |



| | | | | |
|----|--------|-----------------------|-----------|------------|
| GO | 521280 | MARA ROSA | MUNICIPAL | 14.833,48 |
| GO | 521290 | MARZAGAO | MUNICIPAL | 18.596,38 |
| GO | 521300 | MAURILANDIA | MUNICIPAL | 75.127,47 |
| GO | 521308 | MINACU | MUNICIPAL | 69.315,43 |
| GO | 521350 | MONTE ALEGRE DE GOIAS | MUNICIPAL | 21.775,20 |
| GO | 521375 | MONTIVIDIU | MUNICIPAL | 31.392,60 |
| GO | 521385 | MORRO AGUDO DE GOIAS | MUNICIPAL | 18.092,40 |
| GO | 521390 | MOSSAMEDES | MUNICIPAL | 13.875,06 |
| GO | 521405 | MUNDO NOVO | MUNICIPAL | 59.413,08 |
| GO | 521410 | MUTUNOPOLIS | MUNICIPAL | 10.465,32 |
| GO | 521450 | NEROPOLIS | MUNICIPAL | 405.855,51 |
| GO | 521460 | NIQUELANDIA | MUNICIPAL | 200.090,32 |
| GO | 521480 | NOVA AURORA | MUNICIPAL | 3.952,70 |
| GO | 521486 | NOVA GLORIA | MUNICIPAL | 33.890,50 |
| GO | 521487 | NOVA IGUACU DE GOIAS | MUNICIPAL | 14.231,00 |
| GO | 521500 | NOVA VENEZA | MUNICIPAL | 29.119,29 |
| GO | 521520 | NOVO BRASIL | MUNICIPAL | 22.474,98 |
| GO | 521523 | NOVO GAMA | MUNICIPAL | 294.022,79 |
| GO | 521525 | NOVO PLANALTO | MUNICIPAL | 22.104,18 |
| GO | 521530 | ORIZONA | MUNICIPAL | 34.010,63 |

| | | | | |
|----|--------|-----------------------------|-----------|------------|
| GO | 521560 | PADRE BERNARDO | MUNICIPAL | 6.134,26 |
| GO | 521565 | PALESTINA DE GOIAS | MUNICIPAL | 23.083,42 |
| GO | 521580 | PALMELO | MUNICIPAL | 14.684,32 |
| GO | 521590 | PALMINOPOLIS | MUNICIPAL | 41.990,50 |
| GO | 521640 | PARAUNA | MUNICIPAL | 35.144,75 |
| GO | 521690 | PILAR DE GOIAS | MUNICIPAL | 4.470,07 |
| GO | 521710 | PIRACANJUBA | MUNICIPAL | 150.469,23 |
| GO | 521720 | PIRANHAS | MUNICIPAL | 20.028,15 |
| GO | 521770 | PONTALINA | MUNICIPAL | 10.136,55 |
| GO | 521800 | PORANGATU | MUNICIPAL | 229.052,08 |
| GO | 521805 | PORTEIRAO | MUNICIPAL | 2.014,15 |
| GO | 521810 | PORTELANDIA | MUNICIPAL | 2.972,99 |
| GO | 521850 | QUIRINOPOLIS | MUNICIPAL | 72.589,47 |
| GO | 521860 | RIALMA | MUNICIPAL | 38.167,23 |
| GO | 521870 | RIANAPOLIS | MUNICIPAL | 8.726,71 |
| GO | 521878 | RIO QUENTE | MUNICIPAL | 2.756,50 |
| GO | 521880 | RIO VERDE | MUNICIPAL | 580.545,37 |
| GO | 521900 | SANCLERLANDIA | MUNICIPAL | 47.924,28 |
| GO | 521910 | SANTA BARBARA DE GOIAS | MUNICIPAL | 42.713,48 |
| GO | 521920 | SANTA CRUZ DE GOIAS | MUNICIPAL | 10.821,18 |
| GO | 521935 | SANTA ISABEL | MUNICIPAL | 10.278,94 |
| GO | 521945 | SANTA RITA DO NOVO DESTINO | MUNICIPAL | 4.771,37 |
| GO | 521950 | SANTA ROSA DE GOIAS | MUNICIPAL | 11.188,44 |
| GO | 521960 | SANTA TEREZA DE GOIAS | MUNICIPAL | 47.933,34 |
| GO | 521970 | SANTA TEREZINHA DE GOIAS | MUNICIPAL | 20.699,10 |
| GO | 521971 | SANTO ANTONIO DA BARRA | MUNICIPAL | 10.599,31 |
| GO | 521973 | SANTO ANTONIO DE GOIAS | MUNICIPAL | 20.982,51 |
| GO | 521975 | SANTO ANTONIO DO DESCOBERTO | MUNICIPAL | 157.037,22 |
| GO | 521980 | SAO DOMINGOS | MUNICIPAL | 27.850,88 |
| GO | 521990 | SAO FRANCISCO DE GOIAS | MUNICIPAL | 13.251,96 |
| GO | 522005 | SAO JOAO DA PARAUNA | MUNICIPAL | 7.543,65 |



| | | | | |
|----|--------|----------------------------|-----------|---------------|
| GO | 522000 | SAO JOAO D'ALIANCA | MUNICIPAL | 38.315,88 |
| GO | 522010 | SAO LUIS DE MONTES BELOS | MUNICIPAL | 25.024,09 |
| GO | 522015 | SAO LUIZ DO NORTE | MUNICIPAL | 52.025,83 |
| GO | 522020 | SAO MIGUEL DO ARAGUAIA | MUNICIPAL | 58.195,80 |
| GO | 522026 | SAO MIGUEL DO PASSA QUATRO | MUNICIPAL | 27.407,28 |
| GO | 522040 | SAO SIMAO | MUNICIPAL | 29.756,83 |
| GO | 522060 | SILVANIA | MUNICIPAL | 14.220,09 |
| GO | 522068 | SIMOLANDIA | MUNICIPAL | 13.309,08 |
| GO | 522100 | TAQUARAL DE GOIAS | MUNICIPAL | 132,15 |
| GO | 522108 | TERESINA DE GOIAS | MUNICIPAL | 9.861,12 |
| GO | 522130 | TRES RANCHOS | MUNICIPAL | 16.677,59 |
| GO | 522145 | TROMBAS | MUNICIPAL | 45.683,00 |
| GO | 522155 | TURVELANDIA | MUNICIPAL | 21.566,27 |
| GO | 522157 | UIRAPURU | MUNICIPAL | 19.875,03 |
| GO | 522185 | VALPARAISO DE GOIAS | MUNICIPAL | 464.703,20 |
| GO | 522190 | VARJAO | MUNICIPAL | 7.766,22 |
| MA | 211130 | MARANHÃO | ESTADUAL | 14.805.404,32 |
| MA | 210005 | ACAILANDIA | MUNICIPAL | 268.349,05 |
| MA | 210010 | AFONSO CUNHA | MUNICIPAL | 59.538,92 |
| MA | 210015 | AGUA DOCE DO MARANHAO | MUNICIPAL | 95.256,43 |
| MA | 210020 | ALCANTARA | MUNICIPAL | 169.899,36 |
| MA | 210030 | ALDEIAS ALTAS | MUNICIPAL | 200.779,07 |
| MA | 210040 | ALTAMIRA DO MARANHAO | MUNICIPAL | 78.922,58 |
| MA | 210043 | ALTO ALEGRE DO MARANHAO | MUNICIPAL | 126.393,03 |
| MA | 210047 | ALTO ALEGRE DO PINDARE | MUNICIPAL | 198.031,88 |
| MA | 210050 | ALTO PARNAIBA | MUNICIPAL | 91.019,38 |
| MA | 210055 | AMAPA DO MARANHAO | MUNICIPAL | 54.901,11 |
| MA | 210060 | AMARANTE DO MARANHAO | MUNICIPAL | 353.760,28 |
| MA | 210070 | ANAJATUBA | MUNICIPAL | 160.495,80 |
| MA | 210080 | ANAPURUS | MUNICIPAL | 154.942,12 |
| MA | 210083 | APICUM-ACU | MUNICIPAL | 72.356,97 |
| MA | 210087 | ARAGUANA | MUNICIPAL | 76.870,00 |
| MA | 210090 | ARAIOSES | MUNICIPAL | 172.807,95 |
| MA | 210095 | ARAME | MUNICIPAL | 138.387,56 |
| MA | 210100 | ARARI | MUNICIPAL | 288.999,48 |
| MA | 210110 | AXIXA | MUNICIPAL | 178.119,64 |
| MA | 210120 | BACABAL | MUNICIPAL | 1.014.317,53 |
| MA | 210125 | BACABEIRA | MUNICIPAL | 537.210,00 |
| MA | 210130 | BACURI | MUNICIPAL | 117.058,40 |
| MA | 210135 | BACURITUBA | MUNICIPAL | 40.110,43 |
| MA | 210140 | BALSAS | MUNICIPAL | 527.040,97 |
| MA | 210150 | BARAO DE GRAJAU | MUNICIPAL | 138.964,29 |
| MA | 210160 | BARRA DO CORDA | MUNICIPAL | 370.152,99 |
| MA | 210170 | BARREIRINHAS | MUNICIPAL | 181.083,39 |
| MA | 210177 | BELA VISTA DO MARANHAO | MUNICIPAL | 118.995,51 |
| MA | 210173 | BELAGUA | MUNICIPAL | 93.068,52 |
| MA | 210180 | BENEDITO LEITE | MUNICIPAL | 83.026,21 |
| MA | 210190 | BEQUIMAO | MUNICIPAL | 162.687,95 |
| MA | 210193 | BERNARDO DO MEARIM | MUNICIPAL | 54.870,59 |
| MA | 210197 | BOA VISTA DO GURUPI | MUNICIPAL | 50.062,57 |
| MA | 210200 | BOM JARDIM | MUNICIPAL | 200.948,01 |
| MA | 210203 | BOM JESUS DAS SELVAS | MUNICIPAL | 45.664,18 |



| | | | | |
|----|--------|---------------------------|-----------|--------------|
| MA | 210207 | BOM LUGAR | MUNICIPAL | 112.663,81 |
| MA | 210210 | BREJO | MUNICIPAL | 233.306,25 |
| MA | 210215 | BREJO DE AREIA | MUNICIPAL | 50.107,10 |
| MA | 210220 | BURITI | MUNICIPAL | 228.600,68 |
| MA | 210230 | BURITI BRAVO | MUNICIPAL | 192.974,23 |
| MA | 210232 | BURITICUPU | MUNICIPAL | 528.302,76 |
| MA | 210235 | BURITIRANA | MUNICIPAL | 89.421,13 |
| MA | 210237 | CACHOEIRA GRANDE | MUNICIPAL | 83.123,51 |
| MA | 210240 | CAJAPIO | MUNICIPAL | 77.749,29 |
| MA | 210250 | CAJARI | MUNICIPAL | 98.992,44 |
| MA | 210255 | CAMPESTRE DO MARANHAO | MUNICIPAL | 86.921,64 |
| MA | 210260 | CANDIDO MENDES | MUNICIPAL | 125.338,41 |
| MA | 210270 | CANTANHEDE | MUNICIPAL | 160.056,56 |
| MA | 210275 | CAPINZAL DO NORTE | MUNICIPAL | 146.403,04 |
| MA | 210280 | CAROLINA | MUNICIPAL | 198.914,73 |
| MA | 210290 | CARUTAPERA | MUNICIPAL | 114.059,23 |
| MA | 210300 | CAXIAS | MUNICIPAL | 1.282.512,07 |
| MA | 210310 | CEDRAL | MUNICIPAL | 78.746,97 |
| MA | 210312 | CENTRAL DO MARANHAO | MUNICIPAL | 74.037,70 |
| MA | 210315 | CENTRO DO GUILHERME | MUNICIPAL | 61.265,80 |
| MA | 210317 | CENTRO NOVO DO MARANHAO | MUNICIPAL | 177.460,96 |
| MA | 210320 | CHAPADINHA | MUNICIPAL | 327.034,77 |
| MA | 210325 | CIDELANDIA | MUNICIPAL | 61.327,97 |
| MA | 210330 | CODO | MUNICIPAL | 699.164,58 |
| MA | 210340 | COELHO NETO | MUNICIPAL | 354.015,18 |
| MA | 210350 | COLINAS | MUNICIPAL | 206.929,09 |
| MA | 210355 | CONCEICAO DO LAGO-ACU | MUNICIPAL | 122.053,76 |
| MA | 210360 | COROATA | MUNICIPAL | 308.217,66 |
| MA | 210370 | CURURUPU | MUNICIPAL | 188.610,72 |
| MA | 210375 | DAVINOPOLIS | MUNICIPAL | 155.502,49 |
| MA | 210380 | DOM PEDRO | MUNICIPAL | 209.512,31 |
| MA | 210390 | DUQUE BACELAR | MUNICIPAL | 102.611,65 |
| MA | 210400 | ESPERANTINOPOLIS | MUNICIPAL | 143.910,37 |
| MA | 210405 | ESTREITO | MUNICIPAL | 262.448,22 |
| MA | 210407 | FEIRA NOVA DO MARANHAO | MUNICIPAL | 79.373,47 |
| MA | 210408 | FERNANDO FALCAO | MUNICIPAL | 72.924,68 |
| MA | 210409 | FORMOSA DA SERRA NEGRA | MUNICIPAL | 125.844,31 |
| MA | 210410 | FORTALEZA DOS NOGUEIRAS | MUNICIPAL | 67.355,16 |
| MA | 210420 | FORTUNA | MUNICIPAL | 123.207,91 |
| MA | 210440 | GONCALVES DIAS | MUNICIPAL | 193.061,65 |
| MA | 210450 | GOVERNADOR ARCHER | MUNICIPAL | 123.356,55 |
| MA | 210455 | GOVERNADOR EDISON LOBAO | MUNICIPAL | 127.759,37 |
| MA | 210460 | GOVERNADOR EUGENIO BARROS | MUNICIPAL | 167.359,21 |
| MA | 210462 | GOVERNADOR LUIZ ROCHA | MUNICIPAL | 77.354,95 |
| MA | 210465 | GOVERNADOR NEWTON BELLO | MUNICIPAL | 91.040,34 |
| MA | 210467 | GOVERNADOR NUNES FREIRE | MUNICIPAL | 154.685,86 |
| MA | 210470 | GRACA ARANHA | MUNICIPAL | 73.155,60 |
| MA | 210480 | GRAJAU | MUNICIPAL | 580.782,35 |
| MA | 210490 | GUIMARAES | MUNICIPAL | 119.855,48 |
| MA | 210500 | HUMBERTO DE CAMPOS | MUNICIPAL | 236.056,93 |
| MA | 210510 | ICATU | MUNICIPAL | 169.753,57 |
| MA | 210515 | IGARAPE DO MEIO | MUNICIPAL | 108.488,37 |



| | | | | |
|----|--------|--------------------------|-----------|--------------|
| MA | 210520 | IGARAPE GRANDE | MUNICIPAL | 150.176,47 |
| MA | 210530 | IMPERATRIZ | MUNICIPAL | 1.088.842,40 |
| MA | 210535 | ITAIPAVA DO GRAJAU | MUNICIPAL | 131.887,39 |
| MA | 210540 | ITAPECURU MIRIM | MUNICIPAL | 131.893,08 |
| MA | 210542 | ITINGA DO MARANHAO | MUNICIPAL | 142.236,59 |
| MA | 210545 | JATOBA | MUNICIPAL | 90.114,44 |
| MA | 210547 | JENIPAPO DOS VIEIRAS | MUNICIPAL | 117.991,90 |
| MA | 210550 | JOAO LISBOA | MUNICIPAL | 43.098,27 |
| MA | 210560 | JOSELANDIA | MUNICIPAL | 112.245,53 |
| MA | 210565 | JUNCO DO MARANHAO | MUNICIPAL | 69.904,80 |
| MA | 210570 | LAGO DA PEDRA | MUNICIPAL | 324.200,33 |
| MA | 210580 | LAGO DO JUNCO | MUNICIPAL | 120.330,76 |
| MA | 210594 | LAGO DOS RODRIGUES | MUNICIPAL | 83.364,41 |
| MA | 210590 | LAGO VERDE | MUNICIPAL | 108.750,65 |
| MA | 210592 | LAGOA DO MATO | MUNICIPAL | 48.566,86 |
| MA | 210596 | LAGOA GRANDE DO MARANHAO | MUNICIPAL | 97.598,55 |
| MA | 210598 | LAJEADO NOVO | MUNICIPAL | 53.942,47 |
| MA | 210600 | LIMA CAMPOS | MUNICIPAL | 127.128,15 |
| MA | 210610 | LORETO | MUNICIPAL | 90.900,10 |
| MA | 210620 | LUIS DOMINGUES | MUNICIPAL | 42.872,60 |
| MA | 210630 | MAGALHAES DE ALMEIDA | MUNICIPAL | 115.617,41 |
| MA | 210632 | MARACACUME | MUNICIPAL | 146.086,23 |
| MA | 210635 | MARAJA DO SENA | MUNICIPAL | 43.129,00 |
| MA | 210637 | MARANHAOZINHO | MUNICIPAL | 65.039,29 |
| MA | 210640 | MATA ROMA | MUNICIPAL | 207.328,82 |
| MA | 210650 | MATINHA | MUNICIPAL | 166.168,29 |
| MA | 210660 | MATOES | MUNICIPAL | 224.460,46 |
| MA | 210663 | MATOES DO NORTE | MUNICIPAL | 84.865,51 |
| MA | 210667 | MILAGRES DO MARANHAO | MUNICIPAL | 106.363,00 |
| MA | 210670 | MIRADOR | MUNICIPAL | 168.382,58 |
| MA | 210675 | MIRANDA DO NORTE | MUNICIPAL | 234.199,68 |
| MA | 210680 | MIRINZAL | MUNICIPAL | 105.533,28 |
| MA | 210690 | MONCAO | MUNICIPAL | 147.264,85 |
| MA | 210700 | MONTES ALTOS | MUNICIPAL | 74.922,68 |
| MA | 210710 | MORROS | MUNICIPAL | 123.633,25 |
| MA | 210720 | NINA RODRIGUES | MUNICIPAL | 97.700,13 |
| MA | 210725 | NOVA COLINAS | MUNICIPAL | 55.009,47 |
| MA | 210730 | NOVA IORQUE | MUNICIPAL | 53.817,85 |
| MA | 210735 | NOVA OLINDA DO MARANHAO | MUNICIPAL | 111.365,18 |
| MA | 210740 | OLHO D'AGUA DAS CUNHAS | MUNICIPAL | 157.471,74 |
| MA | 210745 | OLINDA NOVA DO MARANHAO | MUNICIPAL | 150.608,51 |
| MA | 210750 | PACO DO LUMIAR | MUNICIPAL | 93.299,99 |
| MA | 210760 | PALMEIRANDIA | MUNICIPAL | 175.779,88 |
| MA | 210770 | PARAIBANO | MUNICIPAL | 113.002,05 |
| MA | 210780 | PARNARAMA | MUNICIPAL | 272.378,48 |
| MA | 210790 | PASSAGEM FRANCA | MUNICIPAL | 152.889,03 |
| MA | 210800 | PASTOS BONS | MUNICIPAL | 165.352,01 |
| MA | 210805 | PAULINO NEVES | MUNICIPAL | 60.622,88 |
| MA | 210810 | PAULO RAMOS | MUNICIPAL | 202.263,50 |
| MA | 210820 | PEDREIRAS | MUNICIPAL | 296.224,94 |
| MA | 210825 | PEDRO DO ROSARIO | MUNICIPAL | 148.111,21 |
| MA | 210830 | PENALVA | MUNICIPAL | 187.321,99 |



| | | | | |
|----|--------|------------------------------|-----------|--------------|
| MA | 210840 | PERI MIRIM | MUNICIPAL | 64.479,01 |
| MA | 210845 | PERITORO | MUNICIPAL | 134.574,38 |
| MA | 210850 | PINDARE-MIRIM | MUNICIPAL | 188.588,98 |
| MA | 210860 | PINHEIRO | MUNICIPAL | 716.040,79 |
| MA | 210870 | PIO XII | MUNICIPAL | 156.091,22 |
| MA | 210880 | PIRAPEMAS | MUNICIPAL | 137.822,44 |
| MA | 210890 | POCAO DE PEDRAS | MUNICIPAL | 148.360,47 |
| MA | 210900 | PORTO FRANCO | MUNICIPAL | 300.526,49 |
| MA | 210905 | PORTO RICO DO MARANHAO | MUNICIPAL | 52.478,06 |
| MA | 210910 | PRESIDENTE DUTRA | MUNICIPAL | 293.697,45 |
| MA | 210920 | PRESIDENTE JUSCELINO | MUNICIPAL | 307.142,38 |
| MA | 210923 | PRESIDENTE MEDICI | MUNICIPAL | 86.934,58 |
| MA | 210927 | PRESIDENTE SARNEY | MUNICIPAL | 152.368,54 |
| MA | 210930 | PRESIDENTE VARGAS | MUNICIPAL | 112.954,56 |
| MA | 210940 | PRIMEIRA CRUZ | MUNICIPAL | 77.357,45 |
| MA | 210945 | RAPOSA | MUNICIPAL | 159.481,00 |
| MA | 210950 | RIACHAO | MUNICIPAL | 154.895,83 |
| MA | 210955 | RIBAMAR FIQUENE | MUNICIPAL | 49.698,16 |
| MA | 210960 | ROSARIO | MUNICIPAL | 344.386,00 |
| MA | 210970 | SAMBAIBA | MUNICIPAL | 50.978,78 |
| MA | 210975 | SANTA FILOMENA DO MARANHAO | MUNICIPAL | 2.599,74 |
| MA | 210980 | SANTA HELENA | MUNICIPAL | 254.936,01 |
| MA | 210990 | SANTA INES | MUNICIPAL | 531.436,32 |
| MA | 211000 | SANTA LUZIA | MUNICIPAL | 358.029,71 |
| MA | 211003 | SANTA LUZIA DO PARUA | MUNICIPAL | 79.722,29 |
| MA | 211010 | SANTA QUITERIA DO MARANHAO | MUNICIPAL | 187.078,37 |
| MA | 211020 | SANTA RITA | MUNICIPAL | 945.106,04 |
| MA | 211023 | SANTANA DO MARANHAO | MUNICIPAL | 82.938,13 |
| MA | 211027 | SANTO AMARO DO MARANHAO | MUNICIPAL | 107.430,88 |
| MA | 211030 | SANTO ANTONIO DOS LOPES | MUNICIPAL | 154.772,87 |
| MA | 211040 | SAO BENEDITO DO RIO PRETO | MUNICIPAL | 231.485,40 |
| MA | 211050 | SAO BENTO | MUNICIPAL | 263.914,94 |
| MA | 211060 | SAO BERNARDO | MUNICIPAL | 175.620,47 |
| MA | 211065 | SAO DOMINGOS DO AZEITAO | MUNICIPAL | 77.301,89 |
| MA | 211070 | SAO DOMINGOS DO MARANHAO | MUNICIPAL | 191.474,52 |
| MA | 211080 | SAO FELIX DE BALSAS | MUNICIPAL | 58.451,33 |
| MA | 211085 | SAO FRANCISCO DO BREJAO | MUNICIPAL | 72.661,20 |
| MA | 211090 | SAO FRANCISCO DO MARANHAO | MUNICIPAL | 160.615,25 |
| MA | 211100 | SAO JOAO BATISTA | MUNICIPAL | 139.350,14 |
| MA | 211102 | SAO JOAO DO CARU | MUNICIPAL | 90.481,35 |
| MA | 211105 | SAO JOAO DO PARAISO | MUNICIPAL | 62.238,09 |
| MA | 211107 | SAO JOAO DO SOTER | MUNICIPAL | 276.515,04 |
| MA | 211110 | SAO JOAO DOS PATOS | MUNICIPAL | 197.192,62 |
| MA | 211120 | SAO JOSE DE RIBAMAR | MUNICIPAL | 721.782,45 |
| MA | 211125 | SAO JOSE DOS BASILIOS | MUNICIPAL | 112.266,44 |
| MA | 211130 | SAO LUIS | MUNICIPAL | 4.836.979,33 |
| MA | 211140 | SAO LUIS GONZAGA DO MARANHAO | MUNICIPAL | 278.707,64 |
| MA | 211150 | SAO MATEUS DO MARANHAO | MUNICIPAL | 269.228,31 |
| MA | 211153 | SAO PEDRO DA AGUA BRANCA | MUNICIPAL | 91.761,20 |
| MA | 211157 | SAO PEDRO DOS CRENTES | MUNICIPAL | 73.522,48 |
| MA | 211160 | SAO RAIMUNDO DAS MANGABEIRAS | MUNICIPAL | 186.554,55 |
| MA | 211163 | SAO RAIMUNDO DO DOCA BEZERRA | MUNICIPAL | 76.761,50 |



| | | | | |
|----|--------|-------------------------|-----------|--------------|
| MA | 211167 | SAO ROBERTO | MUNICIPAL | 60.987,77 |
| MA | 211170 | SAO VICENTE FERRER | MUNICIPAL | 184.756,14 |
| MA | 211172 | SATUBINHA | MUNICIPAL | 111.272,08 |
| MA | 211174 | SENADOR ALEXANDRE COSTA | MUNICIPAL | 142.639,91 |
| MA | 211176 | SENADOR LA ROCQUE | MUNICIPAL | 132.619,32 |
| MA | 211178 | SERRANO DO MARANHAO | MUNICIPAL | 54.757,74 |
| MA | 211180 | SITIO NOVO | MUNICIPAL | 139.588,08 |
| MA | 211190 | SUCUPIRA DO NORTE | MUNICIPAL | 90.464,46 |
| MA | 211195 | SUCUPIRA DO RIACHAO | MUNICIPAL | 36.875,88 |
| MA | 211200 | TASSO FRAGOSO | MUNICIPAL | 120.489,96 |
| MA | 211210 | TIMBIRAS | MUNICIPAL | 156.668,62 |
| MA | 211220 | TIMON | MUNICIPAL | 586.870,87 |
| MA | 211223 | TRIZIDELA DO VALE | MUNICIPAL | 197.553,86 |
| MA | 211227 | TUFILANDIA | MUNICIPAL | 92.829,22 |
| MA | 211230 | TUNTUM | MUNICIPAL | 603.239,45 |
| MA | 211240 | TURIACU | MUNICIPAL | 219.786,92 |
| MA | 211245 | TURILANDIA | MUNICIPAL | 482.034,18 |
| MA | 211250 | TUTOIA | MUNICIPAL | 247.686,35 |
| MA | 211260 | URBANO SANTOS | MUNICIPAL | 116.876,66 |
| MA | 211270 | VARGEM GRANDE | MUNICIPAL | 180.180,11 |
| MA | 211280 | VIANA | MUNICIPAL | 182.933,66 |
| MA | 211285 | VILA NOVA DOS MARTIRIOS | MUNICIPAL | 65.599,33 |
| MA | 211290 | VITORIA DO MEARIM | MUNICIPAL | 219.808,14 |
| MA | 211300 | VITORINO FREIRE | MUNICIPAL | 254.140,46 |
| MA | 211400 | ZE DOCA | MUNICIPAL | 267.179,66 |
| MG | 310010 | ABADIA DOS DOURADOS | MUNICIPAL | 32.858,98 |
| MG | 310020 | ABAETE | MUNICIPAL | 56.150,92 |
| MG | 310030 | ABRE CAMPO | MUNICIPAL | 92.238,76 |
| MG | 310040 | ACAIACA | MUNICIPAL | 3.806,20 |
| MG | 310050 | ACUCENA | MUNICIPAL | 34.595,80 |
| MG | 310060 | AGUA BOA | MUNICIPAL | 76.479,43 |
| MG | 310080 | AGUANIL | MUNICIPAL | 8.999,26 |
| MG | 310090 | AGUAS FORMOSAS | MUNICIPAL | 165.123,86 |
| MG | 310100 | AGUAS VERMELHAS | MUNICIPAL | 56.029,59 |
| MG | 310110 | AIMORES | MUNICIPAL | 51.296,22 |
| MG | 310120 | AIURUOCA | MUNICIPAL | 63.506,85 |
| MG | 310130 | ALAGOA | MUNICIPAL | 8.056,56 |
| MG | 310150 | ALEM PARAIBA | MUNICIPAL | 196.496,78 |
| MG | 310160 | ALFENAS | MUNICIPAL | 1.417.690,89 |
| MG | 310163 | ALFREDO VASCONCELOS | MUNICIPAL | 2.527,99 |
| MG | 310170 | ALMENARA | MUNICIPAL | 280.437,23 |
| MG | 310180 | ALPERCATA | MUNICIPAL | 12.801,15 |
| MG | 310190 | ALPINOPOLIS | MUNICIPAL | 96.750,59 |
| MG | 310200 | ALTEROSA | MUNICIPAL | 35.875,44 |
| MG | 315350 | ALTO JEQUITIBA | MUNICIPAL | 34.587,12 |
| MG | 310210 | ALTO RIO DOCE | MUNICIPAL | 36.864,28 |
| MG | 310220 | ALVARENGA | MUNICIPAL | 34.140,41 |
| MG | 310230 | ALVINOPOLIS | MUNICIPAL | 62.823,15 |
| MG | 310250 | AMPARO DO SERRA | MUNICIPAL | 25.522,57 |
| MG | 310260 | ANDRADAS | MUNICIPAL | 179.118,95 |



| | | | | |
|----|--------|-------------|-----------|-----------|
| MG | 310280 | ANDRELANDIA | MUNICIPAL | 36.031,36 |
|----|--------|-------------|-----------|-----------|

| | | | | |
|----|--------|------------------------|-----------|--------------|
| MG | 310285 | ANGELANDIA | MUNICIPAL | 16.741,01 |
| MG | 310290 | ANTONIO CARLOS | MUNICIPAL | 74.591,44 |
| MG | 310300 | ANTONIO DIAS | MUNICIPAL | 49.155,91 |
| MG | 310310 | ANTONIO PRADO DE MINAS | MUNICIPAL | 13.436,17 |
| MG | 310340 | ARACUAI | MUNICIPAL | 243.306,25 |
| MG | 310350 | ARAGUARI | MUNICIPAL | 1.636.393,65 |
| MG | 310360 | ARANTINA | MUNICIPAL | 21.344,39 |
| MG | 310370 | ARAPONGA | MUNICIPAL | 43.318,47 |
| MG | 310375 | ARAPORA | MUNICIPAL | 21.517,75 |
| MG | 310380 | ARAPUA | MUNICIPAL | 32.678,87 |
| MG | 310390 | ARAUJOS | MUNICIPAL | 19.658,79 |
| MG | 310410 | ARCEBURGO | MUNICIPAL | 32.313,73 |
| MG | 310420 | ARCOS | MUNICIPAL | 273.894,54 |
| MG | 310430 | AREADO | MUNICIPAL | 33.432,12 |
| MG | 310440 | ARGIRITA | MUNICIPAL | 13.967,72 |
| MG | 310445 | ARICANDUVA | MUNICIPAL | 35.237,31 |
| MG | 310450 | ARINOS | MUNICIPAL | 62.259,99 |
| MG | 310460 | ASTOLFO DUTRA | MUNICIPAL | 38.809,79 |
| MG | 310470 | ATALEIA | MUNICIPAL | 74.941,21 |
| MG | 310480 | AUGUSTO DE LIMA | MUNICIPAL | 14.097,84 |
| MG | 310490 | BAEPENDI | MUNICIPAL | 195.465,02 |
| MG | 310500 | BALDIM | MUNICIPAL | 15.615,88 |
| MG | 310510 | BAMBUI | MUNICIPAL | 96.307,61 |
| MG | 310520 | BANDEIRA | MUNICIPAL | 13.372,93 |
| MG | 310530 | BANDEIRA DO SUL | MUNICIPAL | 34.465,12 |
| MG | 310550 | BARAO DE MONTE ALTO | MUNICIPAL | 64.146,13 |
| MG | 310560 | BARBACENA | MUNICIPAL | 1.293.706,09 |
| MG | 310570 | BARRA LONGA | MUNICIPAL | 15.176,20 |
| MG | 310590 | BARROSO | MUNICIPAL | 149.336,81 |
| MG | 310600 | BELA VISTA DE MINAS | MUNICIPAL | 26.643,44 |
| MG | 310610 | BELMIRO BRAGA | MUNICIPAL | 13.547,27 |
| MG | 310620 | BELO HORIZONTE | MUNICIPAL | 7.941.591,82 |
| MG | 310630 | BELO ORIENTE | MUNICIPAL | 175.133,65 |
| MG | 310640 | BELO VALE | MUNICIPAL | 71,97 |
| MG | 310650 | BERILO | MUNICIPAL | 49.116,21 |
| MG | 310665 | BERIZAL | MUNICIPAL | 26.374,56 |
| MG | 310660 | BERTOPOLIS | MUNICIPAL | 45.402,95 |
| MG | 310670 | BETIM | MUNICIPAL | 1.824.809,18 |
| MG | 310680 | BIAS FORTES | MUNICIPAL | 14.049,45 |
| MG | 310690 | BICAS | MUNICIPAL | 53.093,51 |
| MG | 310700 | BIQUINHAS | MUNICIPAL | 28.849,88 |
| MG | 310710 | BOA ESPERANCA | MUNICIPAL | 175.264,33 |
| MG | 310720 | BOCAINA DE MINAS | MUNICIPAL | 27.224,86 |
| MG | 310730 | BOCAIUVA | MUNICIPAL | 251.987,56 |
| MG | 310740 | BOM DESPACHO | MUNICIPAL | 613.091,42 |
| MG | 310750 | BOM JARDIM DE MINAS | MUNICIPAL | 59.615,27 |
| MG | 310760 | BOM JESUS DA PENHA | MUNICIPAL | 14.079,81 |
| MG | 310780 | BOM JESUS DO GALHO | MUNICIPAL | 58.680,90 |
| MG | 310790 | BOM REPOUSO | MUNICIPAL | 11.082,06 |
| MG | 310800 | BOM SUCESSO | MUNICIPAL | 105.325,51 |
| MG | 310810 | BONFIM | MUNICIPAL | 40.230,64 |
| MG | 310820 | BONFINOPOLIS DE MINAS | MUNICIPAL | 16.967,42 |



| | | | | |
|----|--------|----------------------|-----------|------------|
| MG | 310825 | BONITO DE MINAS | MUNICIPAL | 33.761,36 |
| MG | 310830 | BORDA DA MATA | MUNICIPAL | 651,47 |
| MG | 310840 | BOTELHOS | MUNICIPAL | 61.529,50 |
| MG | 310850 | BOTUMIRIM | MUNICIPAL | 23.683,97 |
| MG | 310870 | BRAS PIRES | MUNICIPAL | 15.134,71 |
| MG | 310855 | BRASILANDIA DE MINAS | MUNICIPAL | 36.886,48 |
| MG | 310860 | BRASILIA DE MINAS | MUNICIPAL | 428.696,72 |
| MG | 310890 | BRAZOPOLIS | MUNICIPAL | 63.714,49 |
| MG | 310900 | BRUMADINHO | MUNICIPAL | 71.710,01 |
| MG | 310910 | BUENO BRANDAO | MUNICIPAL | 39.716,00 |
| MG | 310920 | BUENOPOLIS | MUNICIPAL | 40.182,61 |
| MG | 310925 | BUGRE | MUNICIPAL | 28.070,72 |
| MG | 310930 | BURITIS | MUNICIPAL | 40.056,48 |
| MG | 310940 | BURITIZEIRO | MUNICIPAL | 155.184,29 |
| MG | 310945 | CABECEIRA GRANDE | MUNICIPAL | 14.801,52 |
| MG | 310950 | CABO VERDE | MUNICIPAL | 73.706,70 |
| MG | 310960 | CACHOEIRA DA PRATA | MUNICIPAL | 19.504,18 |
| MG | 310970 | CACHOEIRA DE MINAS | MUNICIPAL | 13.587,74 |
| MG | 310270 | CACHOEIRA DE PAJEU | MUNICIPAL | 75.325,86 |
| MG | 310980 | CACHOEIRA DOURADA | MUNICIPAL | 16.777,48 |
| MG | 310990 | CAETANOPOLIS | MUNICIPAL | 64.364,74 |
| MG | 311000 | CAETE | MUNICIPAL | 135.938,53 |
| MG | 311010 | CAIANA | MUNICIPAL | 29.773,92 |
| MG | 311020 | CAJURI | MUNICIPAL | 21.828,57 |
| MG | 311030 | CALDAS | MUNICIPAL | 85.629,82 |
| MG | 311040 | CAMACHO | MUNICIPAL | 4.024,02 |
| MG | 311050 | CAMANDUCAIA | MUNICIPAL | 36.113,47 |
| MG | 311060 | CAMBUI | MUNICIPAL | 60.650,07 |
| MG | 311070 | CAMBUQUIRA | MUNICIPAL | 80.468,19 |
| MG | 311080 | CAMPANARIO | MUNICIPAL | 34.377,66 |
| MG | 311090 | CAMPANHA | MUNICIPAL | 44.537,11 |
| MG | 311100 | CAMPESTRE | MUNICIPAL | 36.470,27 |
| MG | 311110 | CAMPINA VERDE | MUNICIPAL | 102.381,61 |
| MG | 311115 | CAMPO AZUL | MUNICIPAL | 34.827,55 |
| MG | 311120 | CAMPO BELO | MUNICIPAL | 610.757,76 |
| MG | 311130 | CAMPO DO MEIO | MUNICIPAL | 72.830,42 |
| MG | 311140 | CAMPO FLORIDO | MUNICIPAL | 11.153,60 |
| MG | 311150 | CAMPOS ALTOS | MUNICIPAL | 57.178,80 |
| MG | 311160 | CAMPOS GERAIS | MUNICIPAL | 175.533,53 |
| MG | 311190 | CANA VERDE | MUNICIPAL | 23.555,19 |
| MG | 311170 | CANAA | MUNICIPAL | 42.915,43 |
| MG | 311180 | CANAPOLIS | MUNICIPAL | 70.569,87 |
| MG | 311200 | CANDEIAS | MUNICIPAL | 56.969,81 |
| MG | 311205 | CANTAGALO | MUNICIPAL | 31.855,01 |
| MG | 311210 | CAPARAO | MUNICIPAL | 12.298,50 |
| MG | 311220 | CAPELA NOVA | MUNICIPAL | 18.358,30 |
| MG | 311230 | CAPELINHA | MUNICIPAL | 148.958,00 |
| MG | 311240 | CAPETINGA | MUNICIPAL | 25.829,05 |
| MG | 311250 | CAPIM BRANCO | MUNICIPAL | 30.555,87 |
| MG | 311260 | CAPINOPOLIS | MUNICIPAL | 62.745,71 |
| MG | 311265 | CAPITAO ANDRADE | MUNICIPAL | 47.531,83 |
| MG | 311270 | CAPITAO ENEAS | MUNICIPAL | 69.958,92 |



| | | | | |
|----|--------|-----------------------------|-----------|------------|
| MG | 311280 | CAPITOLIO | MUNICIPAL | 25.084,28 |
| MG | 311290 | CAPUTIRA | MUNICIPAL | 60.095,35 |
| MG | 311300 | CARAI | MUNICIPAL | 80.376,36 |
| MG | 311310 | CARANAIBA | MUNICIPAL | 8.034,95 |
| MG | 311320 | CARANDAI | MUNICIPAL | 58.786,42 |
| MG | 311330 | CARANGOLA | MUNICIPAL | 702.345,91 |
| MG | 311340 | CARATINGA | MUNICIPAL | 893.073,06 |
| MG | 311350 | CARBONITA | MUNICIPAL | 54.444,99 |
| MG | 311360 | CAREACU | MUNICIPAL | 41.939,97 |
| MG | 311370 | CARLOS CHAGAS | MUNICIPAL | 50.299,97 |
| MG | 311380 | CARMESIA | MUNICIPAL | 28.360,28 |
| MG | 311400 | CARMO DA MATA | MUNICIPAL | 52.932,31 |
| MG | 311410 | CARMO DE MINAS | MUNICIPAL | 45.385,29 |
| MG | 311420 | CARMO DO CAJURU | MUNICIPAL | 80.202,41 |
| MG | 311430 | CARMO DO PARANAIBA | MUNICIPAL | 85.259,16 |
| MG | 311440 | CARMO DO RIO CLARO | MUNICIPAL | 79.171,00 |
| MG | 311450 | CARMOPOLIS DE MINAS | MUNICIPAL | 66.707,04 |
| MG | 311460 | CARRANCAS | MUNICIPAL | 33.631,21 |
| MG | 311480 | CARVALHOS | MUNICIPAL | 19.068,52 |
| MG | 311490 | CASA GRANDE | MUNICIPAL | 3.613,40 |
| MG | 311500 | CASCALHO RICO | MUNICIPAL | 39.710,96 |
| MG | 311510 | CASSIA | MUNICIPAL | 109.219,11 |
| MG | 311530 | CATAGUASES | MUNICIPAL | 589.402,68 |
| MG | 311535 | CATAS ALTAS | MUNICIPAL | 7.504,41 |
| MG | 311540 | CATAS ALTAS DA NORUEGA | MUNICIPAL | 11.708,63 |
| MG | 311545 | CATUJI | MUNICIPAL | 53.927,55 |
| MG | 311547 | CATUTI | MUNICIPAL | 45.343,65 |
| MG | 311550 | CAXAMBU | MUNICIPAL | 65.394,73 |
| MG | 311560 | CEDRO DO ABAETE | MUNICIPAL | 4.008,31 |
| MG | 311570 | CENTRAL DE MINAS | MUNICIPAL | 36.955,77 |
| MG | 311580 | CENTRALINA | MUNICIPAL | 39.122,98 |
| MG | 311590 | CHACARA | MUNICIPAL | 18.887,84 |
| MG | 311600 | CHALE | MUNICIPAL | 67.483,58 |
| MG | 311610 | CHAPADA DO NORTE | MUNICIPAL | 69.304,56 |
| MG | 311615 | CHAPADA GAUCHA | MUNICIPAL | 72.321,68 |
| MG | 311620 | CHIADOR | MUNICIPAL | 11.004,99 |
| MG | 311630 | CIPOTANEA | MUNICIPAL | 43.860,24 |
| MG | 311640 | CLARAVAL | MUNICIPAL | 8.476,20 |
| MG | 311650 | CLARO DOS POCOES | MUNICIPAL | 45.966,00 |
| MG | 311660 | CLAUDIO | MUNICIPAL | 109.448,20 |
| MG | 311670 | COIMBRA | MUNICIPAL | 35.458,74 |
| MG | 311680 | COLUNA | MUNICIPAL | 56.028,01 |
| MG | 311690 | COMENDADOR GOMES | MUNICIPAL | 24.204,61 |
| MG | 311700 | COMERCINHO | MUNICIPAL | 11.849,18 |
| MG | 311710 | CONCEICAO DA APARECIDA | MUNICIPAL | 27.504,11 |
| MG | 311520 | CONCEICAO DA BARRA DE MINAS | MUNICIPAL | 1.901,79 |
| MG | 311730 | CONCEICAO DAS ALAGOAS | MUNICIPAL | 150.370,49 |
| MG | 311720 | CONCEICAO DAS PEDRAS | MUNICIPAL | 13.486,80 |
| MG | 311740 | CONCEICAO DE IPANEMA | MUNICIPAL | 30.477,39 |
| MG | 311750 | CONCEICAO DO MATO DENTRO | MUNICIPAL | 54.473,12 |
| MG | 311760 | CONCEICAO DO PARA | MUNICIPAL | 5.115,77 |
| MG | 311770 | CONCEICAO DO RIO VERDE | MUNICIPAL | 53.238,20 |



| | | | | |
|----|--------|-----------------------------|-----------|--------------|
| MG | 311780 | CONCEICAO DOS OUROS | MUNICIPAL | 40.996,71 |
| MG | 311783 | CONEGO MARINHO | MUNICIPAL | 32.282,84 |
| MG | 311787 | CONFINIS | MUNICIPAL | 31.766,63 |
| MG | 311790 | CONGONHAL | MUNICIPAL | 39.455,49 |
| MG | 311800 | CONGONHAS | MUNICIPAL | 343.151,06 |
| MG | 311810 | CONGONHAS DO NORTE | MUNICIPAL | 14.715,91 |
| MG | 311820 | CONQUISTA | MUNICIPAL | 24.375,14 |
| MG | 311830 | CONSELHEIRO LAFAIETE | MUNICIPAL | 641.271,07 |
| MG | 311840 | CONSELHEIRO PENA | MUNICIPAL | 74.282,67 |
| MG | 311850 | CONSOLACAO | MUNICIPAL | 1.422,96 |
| MG | 311860 | CONTAGEM | MUNICIPAL | 2.265.992,54 |
| MG | 311870 | COQUEIRAL | MUNICIPAL | 21.250,34 |
| MG | 311880 | CORACAO DE JESUS | MUNICIPAL | 170.571,01 |
| MG | 311890 | CORDISBURGO | MUNICIPAL | 39.457,75 |
| MG | 311900 | CORDISLANDIA | MUNICIPAL | 838,91 |
| MG | 311910 | CORINTO | MUNICIPAL | 70.706,61 |
| MG | 311920 | COROACI | MUNICIPAL | 80.080,73 |
| MG | 311930 | COROMANDEL | MUNICIPAL | 112.827,71 |
| MG | 311940 | CORONEL FABRICIANO | MUNICIPAL | 326.293,27 |
| MG | 311950 | CORONEL MURTA | MUNICIPAL | 23.766,38 |
| MG | 311960 | CORONEL PACHECO | MUNICIPAL | 4.120,30 |
| MG | 311980 | CORREGO DANTA | MUNICIPAL | 21.632,84 |
| MG | 311990 | CORREGO DO BOM JESUS | MUNICIPAL | 4.722,92 |
| MG | 311995 | CORREGO FUNDO | MUNICIPAL | 17.752,76 |
| MG | 312000 | CORREGO NOVO | MUNICIPAL | 39.990,21 |
| MG | 312010 | COUTO DE MAGALHAES DE MINAS | MUNICIPAL | 37.107,28 |
| MG | 312015 | CRISOLITA | MUNICIPAL | 20.822,94 |
| MG | 312020 | CRISTAIS | MUNICIPAL | 32.933,48 |
| MG | 312030 | CRISTALIA | MUNICIPAL | 23.161,43 |
| MG | 312040 | CRISTIANO OTONI | MUNICIPAL | 5.270,74 |
| MG | 312050 | CRISTINA | MUNICIPAL | 36.039,08 |
| MG | 312060 | CRUCILANDIA | MUNICIPAL | 16.377,02 |
| MG | 312070 | CRUZEIRO DA FORTALEZA | MUNICIPAL | 24.327,04 |
| MG | 312080 | CRUZILIA | MUNICIPAL | 99.462,44 |
| MG | 312083 | CUPARAQUE | MUNICIPAL | 39.373,56 |
| MG | 312087 | CURRAL DE DENTRO | MUNICIPAL | 46.958,21 |
| MG | 312090 | CURVELO | MUNICIPAL | 51.984,27 |
| MG | 312100 | DATAS | MUNICIPAL | 53.686,65 |
| MG | 312110 | DELFIN MOREIRA | MUNICIPAL | 19.022,55 |
| MG | 312120 | DELFINOPOLIS | MUNICIPAL | 28.023,14 |
| MG | 312130 | DESCOBERTO | MUNICIPAL | 21.354,18 |
| MG | 312140 | DESTERRO DE ENTRE RIOS | MUNICIPAL | 16.531,54 |
| MG | 312150 | DESTERRO DO MELO | MUNICIPAL | 3.628,60 |
| MG | 312160 | DIAMANTINA | MUNICIPAL | 932.371,77 |
| MG | 312170 | DIOGO DE VASCONCELOS | MUNICIPAL | 25.034,22 |
| MG | 312180 | DIONISIO | MUNICIPAL | 45.862,93 |
| MG | 312190 | DIVINESIA | MUNICIPAL | 20.167,17 |
| MG | 312200 | DIVINO | MUNICIPAL | 104.347,05 |
| MG | 312210 | DIVINO DAS LARANJEIRAS | MUNICIPAL | 64.738,33 |
| MG | 312220 | DIVINOLANDIA DE MINAS | MUNICIPAL | 42.531,72 |
| MG | 312230 | DIVINOPOLIS | MUNICIPAL | 1.730.218,19 |
| MG | 312235 | DIVISA ALEGRE | MUNICIPAL | 24.313,48 |



| | | | | |
|----|--------|---------------------------|-----------|------------|
| MG | 312240 | DIVISA NOVA | MUNICIPAL | 31.036,44 |
| MG | 312245 | DIVISOPOLIS | MUNICIPAL | 57.106,43 |
| MG | 312247 | DOM BOSCO | MUNICIPAL | 12.206,26 |
| MG | 312250 | DOM CAVATI | MUNICIPAL | 11.175,24 |
| MG | 312260 | DOM JOAQUIM | MUNICIPAL | 32.107,45 |
| MG | 312270 | DOM SILVERIO | MUNICIPAL | 44.662,13 |
| MG | 312280 | DOM VICOSO | MUNICIPAL | 9.239,08 |
| MG | 312290 | DONA EUSEBIA | MUNICIPAL | 13.786,00 |
| MG | 312300 | DORES DE CAMPOS | MUNICIPAL | 28.058,41 |
| MG | 312310 | DORES DE GUANHAES | MUNICIPAL | 25.506,44 |
| MG | 312320 | DORES DO INDAIA | MUNICIPAL | 64.100,03 |
| MG | 312330 | DORES DO TURVO | MUNICIPAL | 24.379,72 |
| MG | 312340 | DORESOPOLIS | MUNICIPAL | 3.480,84 |
| MG | 312350 | DOURADOQUARA | MUNICIPAL | 31.598,22 |
| MG | 312352 | DURANDE | MUNICIPAL | 46.717,70 |
| MG | 312360 | ELOI MENDES | MUNICIPAL | 61.439,47 |
| MG | 312370 | ENGENHEIRO CALDAS | MUNICIPAL | 46.103,57 |
| MG | 312380 | ENGENHEIRO NAVARRO | MUNICIPAL | 51.301,30 |
| MG | 312385 | ENTRE FOLHAS | MUNICIPAL | 29.703,68 |
| MG | 312390 | ENTRE RIOS DE MINAS | MUNICIPAL | 90.258,42 |
| MG | 312400 | ERVALIA | MUNICIPAL | 83.307,80 |
| MG | 312410 | ESMERALDAS | MUNICIPAL | 352.516,98 |
| MG | 312420 | ESPERA FELIZ | MUNICIPAL | 120.159,87 |
| MG | 312430 | ESPINOSA | MUNICIPAL | 118.355,70 |
| MG | 312440 | ESPIRITO SANTO DO DOURADO | MUNICIPAL | 31.346,59 |
| MG | 312450 | ESTIVA | MUNICIPAL | 40.542,04 |
| MG | 312460 | ESTRELA DALVA | MUNICIPAL | 19.069,66 |
| MG | 312470 | ESTRELA DO INDAIA | MUNICIPAL | 22.007,85 |
| MG | 312480 | ESTRELA DO SUL | MUNICIPAL | 35.450,86 |
| MG | 312490 | EUGENOPOLIS | MUNICIPAL | 22.067,23 |
| MG | 312500 | EWBANK DA CAMARA | MUNICIPAL | 2.917,72 |
| MG | 312520 | FAMA | MUNICIPAL | 2.771,44 |
| MG | 312530 | FARIA LEMOS | MUNICIPAL | 4.628,58 |
| MG | 312540 | FELICIO DOS SANTOS | MUNICIPAL | 52.407,59 |
| MG | 312560 | FELISBURGO | MUNICIPAL | 42.198,15 |
| MG | 312570 | FELIXLANDIA | MUNICIPAL | 101.796,75 |
| MG | 312590 | FERROS | MUNICIPAL | 34.116,19 |
| MG | 312595 | FERVEDOURO | MUNICIPAL | 71.410,84 |
| MG | 312610 | FORMIGA | MUNICIPAL | 684.148,21 |
| MG | 312620 | FORMOSO | MUNICIPAL | 30.387,14 |
| MG | 312630 | FORTALEZA DE MINAS | MUNICIPAL | 5.424,99 |
| MG | 312640 | FORTUNA DE MINAS | MUNICIPAL | 20.732,28 |
| MG | 312650 | FRANCISCO BADARO | MUNICIPAL | 38.036,55 |
| MG | 312660 | FRANCISCO DUMONT | MUNICIPAL | 22.450,28 |
| MG | 312670 | FRANCISCO SA | MUNICIPAL | 229.562,92 |
| MG | 312675 | FRANCISCOPOLIS | MUNICIPAL | 44.432,30 |
| MG | 312680 | FREI GASPAR | MUNICIPAL | 65.511,09 |
| MG | 312690 | FREI INOCENCIO | MUNICIPAL | 66.063,99 |
| MG | 312695 | FREI LAGONEGRO | MUNICIPAL | 20.245,15 |
| MG | 312700 | FRONTEIRA | MUNICIPAL | 71.509,20 |
| MG | 312705 | FRONTEIRA DOS VALES | MUNICIPAL | 30.204,66 |
| MG | 312707 | FRUTA DE LEITE | MUNICIPAL | 26.548,39 |



| | | | | |
|----|--------|----------------------|-----------|------------|
| MG | 312710 | FRUTAL | MUNICIPAL | 78.899,34 |
| MG | 312720 | FUNILANDIA | MUNICIPAL | 20.019,61 |
| MG | 312730 | GALILEIA | MUNICIPAL | 52.776,27 |
| MG | 312733 | GAMELEIRAS | MUNICIPAL | 37.398,21 |
| MG | 312735 | GLAUCILANDIA | MUNICIPAL | 12.852,72 |
| MG | 312737 | GOIABEIRA | MUNICIPAL | 28.675,86 |
| MG | 312738 | GOIANA | MUNICIPAL | 1.166,92 |
| MG | 312740 | GONCALVES | MUNICIPAL | 5.860,65 |
| MG | 312750 | GONZAGA | MUNICIPAL | 22.331,88 |
| MG | 312760 | GOUVEIA | MUNICIPAL | 65.538,72 |
| MG | 312770 | GOVERNADOR VALADARES | MUNICIPAL | 891.154,53 |
| MG | 312780 | GRAO MOGOL | MUNICIPAL | 114.595,16 |
| MG | 312790 | GRUPIARA | MUNICIPAL | 34.456,41 |
| MG | 312800 | GUANHAES | MUNICIPAL | 318.260,65 |
| MG | 312810 | GUAPE | MUNICIPAL | 37.697,41 |
| MG | 312820 | GUARACIABA | MUNICIPAL | 43.028,23 |
| MG | 312825 | GUARACIAMA | MUNICIPAL | 14.024,21 |
| MG | 312830 | GUARANESIA | MUNICIPAL | 119.418,73 |
| MG | 312840 | GUARANI | MUNICIPAL | 31.110,89 |
| MG | 312850 | GUARARA | MUNICIPAL | 824,81 |
| MG | 312860 | GUARDA-MOR | MUNICIPAL | 28.410,35 |
| MG | 312870 | GUAXUPE | MUNICIPAL | 302.615,30 |
| MG | 312880 | GUIDOVAL | MUNICIPAL | 23.888,33 |
| MG | 312890 | GUIMARANIA | MUNICIPAL | 29.390,62 |
| MG | 312900 | GUIRICEMA | MUNICIPAL | 11.483,00 |
| MG | 312910 | GURINHATA | MUNICIPAL | 18.694,38 |
| MG | 312920 | HELIODORA | MUNICIPAL | 28.919,31 |
| MG | 312940 | IBERTIOGA | MUNICIPAL | 63.451,72 |



| | | | | |
|----|--------|-------------------|-----------|--------------|
| MG | 312960 | IBIAI | MUNICIPAL | 40.002,70 |
| MG | 312965 | IBIRACATU | MUNICIPAL | 25.337,35 |
| MG | 312980 | IBIRITE | MUNICIPAL | 547.402,18 |
| MG | 312990 | IBITIURA DE MINAS | MUNICIPAL | 1.042,51 |
| MG | 313000 | IBITURUNA | MUNICIPAL | 11.998,38 |
| MG | 313005 | ICARAI DE MINAS | MUNICIPAL | 62.937,65 |
| MG | 313010 | IGARAPE | MUNICIPAL | 88.457,72 |
| MG | 313020 | IGARATINGA | MUNICIPAL | 8.063,11 |
| MG | 313030 | IGUATAMA | MUNICIPAL | 91.237,08 |
| MG | 313040 | IJACI | MUNICIPAL | 16.185,91 |
| MG | 313050 | ILICINEA | MUNICIPAL | 82.856,58 |
| MG | 313055 | IMBE DE MINAS | MUNICIPAL | 40.967,80 |
| MG | 313060 | INCONFIDENTES | MUNICIPAL | 3.388,49 |
| MG | 313065 | INDAIABIRA | MUNICIPAL | 43.413,14 |
| MG | 313070 | INDIANOPOLIS | MUNICIPAL | 9.717,45 |
| MG | 313080 | INGAI | MUNICIPAL | 29.655,02 |
| MG | 313090 | INHAPIM | MUNICIPAL | 104.400,33 |
| MG | 313100 | INHAUMA | MUNICIPAL | 41.584,53 |
| MG | 313110 | INIMUTABA | MUNICIPAL | 21.062,55 |
| MG | 313115 | IPABA | MUNICIPAL | 67.175,35 |
| MG | 313120 | IPANEMA | MUNICIPAL | 96.834,21 |
| MG | 313130 | IPATINGA | MUNICIPAL | 2.133.335,23 |
| MG | 313140 | IPIACU | MUNICIPAL | 26.488,33 |

| | | | | |
|----|--------|-------------------------|-----------|--------------|
| MG | 313150 | IPIUNA | MUNICIPAL | 40.924,65 |
| MG | 313160 | IRAI DE MINAS | MUNICIPAL | 34.699,14 |
| MG | 313170 | ITABIRA | MUNICIPAL | 1.295.827,59 |
| MG | 313180 | ITABIRINHA | MUNICIPAL | 90.159,29 |
| MG | 313190 | ITABIRITO | MUNICIPAL | 124.909,09 |
| MG | 313210 | ITACARAMBI | MUNICIPAL | 71.416,42 |
| MG | 313220 | ITAGUARA | MUNICIPAL | 64.225,71 |
| MG | 313230 | ITAIPE | MUNICIPAL | 58.776,41 |
| MG | 313240 | ITAJUBA | MUNICIPAL | 702.451,15 |
| MG | 313250 | ITAMARANDIBA | MUNICIPAL | 206.174,67 |
| MG | 313260 | ITAMARATI DE MINAS | MUNICIPAL | 5.784,06 |
| MG | 313270 | ITAMBACURI | MUNICIPAL | 253.075,62 |
| MG | 313280 | ITAMBE DO MATO DENTRO | MUNICIPAL | 13.728,76 |
| MG | 313290 | ITAMOGI | MUNICIPAL | 23.812,31 |
| MG | 313300 | ITAMONTE | MUNICIPAL | 55.112,14 |
| MG | 313310 | ITANHANDU | MUNICIPAL | 48.423,17 |
| MG | 313320 | ITANHOMI | MUNICIPAL | 56.259,29 |
| MG | 313330 | ITAOBIM | MUNICIPAL | 189.852,19 |
| MG | 313340 | ITAPAGIPE | MUNICIPAL | 52.067,07 |
| MG | 313350 | ITAPECERICA | MUNICIPAL | 65.087,49 |
| MG | 313375 | ITAU DE MINAS | MUNICIPAL | 29.641,78 |
| MG | 313380 | ITAUNA | MUNICIPAL | 473.210,85 |
| MG | 313390 | ITAVERAVA | MUNICIPAL | 23.823,31 |
| MG | 313400 | ITINGA | MUNICIPAL | 27.814,36 |
| MG | 313410 | ITUETA | MUNICIPAL | 9.215,80 |
| MG | 313420 | ITUIUTABA | MUNICIPAL | 478.521,57 |
| MG | 313430 | ITUMIRIM | MUNICIPAL | 12.537,50 |
| MG | 313450 | ITUTINGA | MUNICIPAL | 19.472,29 |
| MG | 313460 | JABOTICATUBAS | MUNICIPAL | 60.637,90 |
| MG | 313470 | JACINTO | MUNICIPAL | 112.998,48 |
| MG | 313480 | JACUI | MUNICIPAL | 16.308,70 |
| MG | 313490 | JACUTINGA | MUNICIPAL | 56.485,43 |
| MG | 313500 | JAGUARACU | MUNICIPAL | 18.989,46 |
| MG | 313505 | JAIBA | MUNICIPAL | 67.121,68 |
| MG | 313507 | JAMPRUCA | MUNICIPAL | 19.641,55 |
| MG | 313510 | JANAUBA | MUNICIPAL | 512.899,71 |
| MG | 313520 | JANUARIA | MUNICIPAL | 306.712,34 |
| MG | 313530 | JAPARAIBA | MUNICIPAL | 6.259,21 |
| MG | 313535 | JAPONVAR | MUNICIPAL | 30.665,03 |
| MG | 313540 | JECEABA | MUNICIPAL | 33.092,20 |
| MG | 313545 | JENIPAPO DE MINAS | MUNICIPAL | 35.935,09 |
| MG | 313550 | JEQUERI | MUNICIPAL | 46.001,52 |
| MG | 313570 | JEQUITIBA | MUNICIPAL | 33.451,01 |
| MG | 313580 | JEQUITINHONHA | MUNICIPAL | 142.878,64 |
| MG | 313590 | JESUANIA | MUNICIPAL | 21.629,22 |
| MG | 313600 | JOAIMA | MUNICIPAL | 103.243,21 |
| MG | 313610 | JOANESIA | MUNICIPAL | 25.071,28 |
| MG | 313620 | JOAO MONLEVADE | MUNICIPAL | 592.736,51 |
| MG | 313630 | JOAO PINHEIRO | MUNICIPAL | 63.869,05 |
| MG | 313640 | JOAQUIM FELICIO | MUNICIPAL | 23.223,44 |
| MG | 313650 | JORDANIA | MUNICIPAL | 60.539,60 |
| MG | 313652 | JOSE GONCALVES DE MINAS | MUNICIPAL | 28.913,67 |



| | | | | |
|----|--------|------------------------|-----------|--------------|
| MG | 313657 | JOSENOPOLIS | MUNICIPAL | 11.600,31 |
| MG | 313665 | JUATUBA | MUNICIPAL | 45.405,53 |
| MG | 313670 | JUIZ DE FORA | MUNICIPAL | 3.390.211,65 |
| MG | 313680 | JURAMENTO | MUNICIPAL | 40.551,48 |
| MG | 313690 | JURUAIA | MUNICIPAL | 62.750,03 |
| MG | 313695 | JUVENILIA | MUNICIPAL | 25.465,68 |
| MG | 313700 | LADAINHA | MUNICIPAL | 113.579,74 |
| MG | 313710 | LAGAMAR | MUNICIPAL | 55.808,49 |
| MG | 313720 | LAGOA DA PRATA | MUNICIPAL | 219.732,56 |
| MG | 313730 | LAGOA DOS PATOS | MUNICIPAL | 3.441,17 |
| MG | 313740 | LAGOA DOURADA | MUNICIPAL | 16.200,96 |
| MG | 313750 | LAGOA FORMOSA | MUNICIPAL | 84.117,33 |
| MG | 313753 | LAGOA GRANDE | MUNICIPAL | 6.549,75 |
| MG | 313760 | LAGOA SANTA | MUNICIPAL | 325.330,84 |
| MG | 313770 | LAJINHA | MUNICIPAL | 82.488,54 |
| MG | 313780 | LAMBARI | MUNICIPAL | 137.383,28 |
| MG | 313790 | LAMIM | MUNICIPAL | 18.305,48 |
| MG | 313800 | LARANJAL | MUNICIPAL | 32.422,33 |
| MG | 313810 | LASSANCE | MUNICIPAL | 62.218,24 |
| MG | 313820 | LAVRAS | MUNICIPAL | 896.823,19 |
| MG | 313835 | LEME DO PRADO | MUNICIPAL | 23.903,85 |
| MG | 313840 | LEOPOLDINA | MUNICIPAL | 327.060,26 |
| MG | 313850 | LIBERDADE | MUNICIPAL | 22.795,03 |
| MG | 313860 | LIMA DUARTE | MUNICIPAL | 129.482,19 |
| MG | 313862 | LIMEIRA DO OESTE | MUNICIPAL | 18.883,67 |
| MG | 313865 | LONTRA | MUNICIPAL | 69.423,98 |
| MG | 313867 | LUISBURGO | MUNICIPAL | 8.357,70 |
| MG | 313868 | LUISLANDIA | MUNICIPAL | 38.399,54 |
| MG | 313880 | LUZ | MUNICIPAL | 76.833,92 |
| MG | 313890 | MACHACALIS | MUNICIPAL | 87.600,84 |
| MG | 313900 | MACHADO | MUNICIPAL | 200.596,46 |
| MG | 313910 | MADRE DE DEUS DE MINAS | MUNICIPAL | 7.025,01 |
| MG | 313920 | MALACACHETA | MUNICIPAL | 113.194,03 |
| MG | 313925 | MAMONAS | MUNICIPAL | 23.279,91 |
| MG | 313930 | MANGA | MUNICIPAL | 183.239,96 |
| MG | 313940 | MANHUACU | MUNICIPAL | 835.189,71 |
| MG | 313950 | MANHUMIRIM | MUNICIPAL | 235.070,46 |
| MG | 313960 | MANTENA | MUNICIPAL | 139.114,00 |
| MG | 313980 | MAR DE ESPANHA | MUNICIPAL | 39.647,05 |
| MG | 313970 | MARAVILHAS | MUNICIPAL | 14.097,80 |
| MG | 313990 | MARIA DA FE | MUNICIPAL | 20.399,86 |
| MG | 314000 | MARIANA | MUNICIPAL | 229.431,38 |
| MG | 314010 | MARILAC | MUNICIPAL | 31.979,03 |
| MG | 314015 | MARIO CAMPOS | MUNICIPAL | 58.994,71 |
| MG | 314020 | MARIPA DE MINAS | MUNICIPAL | 18.777,20 |
| MG | 314040 | MARMELOPOLIS | MUNICIPAL | 8.034,28 |
| MG | 314050 | MARTINHO CAMPOS | MUNICIPAL | 21.579,01 |
| MG | 314053 | MARTINS SOARES | MUNICIPAL | 32.428,11 |
| MG | 314055 | MATA VERDE | MUNICIPAL | 35.985,12 |
| MG | 314060 | MATERLANDIA | MUNICIPAL | 13.405,59 |
| MG | 314070 | MATEUS LEME | MUNICIPAL | 141.836,19 |
| MG | 317150 | MATHIAS LOBATO | MUNICIPAL | 26.756,93 |



| | | | | |
|----|--------|-----------------------|-----------|--------------|
| MG | 314080 | MATIAS BARBOSA | MUNICIPAL | 34.971,41 |
| MG | 314085 | MATIAS CARDOSO | MUNICIPAL | 52.875,37 |
| MG | 314090 | MATIPO | MUNICIPAL | 129.712,81 |
| MG | 314100 | MATO VERDE | MUNICIPAL | 79.809,87 |
| MG | 314110 | MATOZINHOS | MUNICIPAL | 133.788,21 |
| MG | 314120 | MATUTINA | MUNICIPAL | 16.489,45 |
| MG | 314130 | MEDEIROS | MUNICIPAL | 26.557,20 |
| MG | 314140 | MEDINA | MUNICIPAL | 138.546,72 |
| MG | 314150 | MENDES PIMENTEL | MUNICIPAL | 47.350,00 |
| MG | 314160 | MERCES | MUNICIPAL | 59.055,10 |
| MG | 314170 | MESQUITA | MUNICIPAL | 14.652,33 |
| MG | 314180 | MINAS NOVAS | MUNICIPAL | 152.314,29 |
| MG | 314190 | MINDURI | MUNICIPAL | 33.207,08 |
| MG | 314200 | MIRABELA | MUNICIPAL | 78.399,33 |
| MG | 314210 | MIRADOURO | MUNICIPAL | 57.645,18 |
| MG | 314220 | MIRAI | MUNICIPAL | 87.073,52 |
| MG | 314225 | MIRAVANIA | MUNICIPAL | 25.840,06 |
| MG | 314230 | MOEDA | MUNICIPAL | 8.274,96 |
| MG | 314240 | MOEMA | MUNICIPAL | 48.666,25 |
| MG | 314250 | MONJOLOS | MUNICIPAL | 13.892,79 |
| MG | 314260 | MONSENHOR PAULO | MUNICIPAL | 30.169,42 |
| MG | 314270 | MONTALVANIA | MUNICIPAL | 85.824,91 |
| MG | 314280 | MONTE ALEGRE DE MINAS | MUNICIPAL | 70.600,19 |
| MG | 314290 | MONTE AZUL | MUNICIPAL | 218.900,69 |
| MG | 314300 | MONTE BELO | MUNICIPAL | 46.391,43 |
| MG | 314310 | MONTE CARMELO | MUNICIPAL | 261.570,05 |
| MG | 314315 | MONTE FORMOSO | MUNICIPAL | 42.459,57 |
| MG | 314320 | MONTE SANTO DE MINAS | MUNICIPAL | 69.313,04 |
| MG | 314340 | MONTE SIAO | MUNICIPAL | 6.085,97 |
| MG | 314330 | MONTES CLAROS | MUNICIPAL | 3.129.327,67 |
| MG | 314345 | MONTEZUMA | MUNICIPAL | 49.349,12 |
| MG | 314350 | MORADA NOVA DE MINAS | MUNICIPAL | 33.849,09 |
| MG | 314360 | MORRO DA GARCA | MUNICIPAL | 4.651,39 |
| MG | 314370 | MORRO DO PILAR | MUNICIPAL | 17.972,79 |
| MG | 314380 | MUNHOZ | MUNICIPAL | 43.449,27 |
| MG | 314390 | MURIAE | MUNICIPAL | 1.680.627,65 |
| MG | 314400 | MUTUM | MUNICIPAL | 169.642,62 |
| MG | 314410 | MUZAMBINHO | MUNICIPAL | 56.431,59 |
| MG | 314420 | NACIP RAYDAN | MUNICIPAL | 22.763,73 |
| MG | 314430 | NANUQUE | MUNICIPAL | 137.569,30 |
| MG | 314435 | NAQUE | MUNICIPAL | 39.178,70 |
| MG | 314437 | NATALANDIA | MUNICIPAL | 17.755,13 |
| MG | 314440 | NATERCIA | MUNICIPAL | 34.057,64 |
| MG | 314450 | NAZARENO | MUNICIPAL | 2.376,72 |
| MG | 314460 | NEPOMUCENO | MUNICIPAL | 96.255,75 |
| MG | 314465 | NINHEIRA | MUNICIPAL | 57.310,99 |
| MG | 314467 | NOVA BELEM | MUNICIPAL | 26.287,20 |
| MG | 314470 | NOVA ERA | MUNICIPAL | 44.052,08 |
| MG | 314480 | NOVA LIMA | MUNICIPAL | 3.607,92 |
| MG | 314490 | NOVA MODICA | MUNICIPAL | 22.869,14 |
| MG | 314500 | NOVA PONTE | MUNICIPAL | 62.117,70 |
| MG | 314505 | NOVA PORTEIRINHA | MUNICIPAL | 17.696,94 |



| | | | | |
|----|--------|-------------------------|-----------|------------|
| MG | 314510 | NOVA RESENDE | MUNICIPAL | 1.429,78 |
| MG | 314520 | NOVA SERRANA | MUNICIPAL | 358.506,92 |
| MG | 313660 | NOVA UNIAO | MUNICIPAL | 28.297,47 |
| MG | 314530 | NOVO CRUZEIRO | MUNICIPAL | 135.359,15 |
| MG | 314535 | NOVO ORIENTE DE MINAS | MUNICIPAL | 74.689,28 |
| MG | 314537 | NOVORIZONTE | MUNICIPAL | 33.807,54 |
| MG | 314540 | OLARIA | MUNICIPAL | 23.144,89 |
| MG | 314545 | OLHOS-D'AGUA | MUNICIPAL | 19.135,27 |
| MG | 314550 | OLIMPIO NORONHA | MUNICIPAL | 2.548,13 |
| MG | 314560 | OLIVEIRA | MUNICIPAL | 751.843,39 |
| MG | 314570 | OLIVEIRA FORTES | MUNICIPAL | 6.213,86 |
| MG | 314585 | ORATORIOS | MUNICIPAL | 10.925,49 |
| MG | 314587 | ORIZANIA | MUNICIPAL | 32.028,02 |
| MG | 314590 | OURO BRANCO | MUNICIPAL | 37.679,73 |
| MG | 314600 | OURO FINO | MUNICIPAL | 177.813,92 |
| MG | 314610 | OURO PRETO | MUNICIPAL | 430.405,04 |
| MG | 314620 | OURO VERDE DE MINAS | MUNICIPAL | 97.591,45 |
| MG | 314625 | PADRE CARVALHO | MUNICIPAL | 34.320,10 |
| MG | 314630 | PADRE PARAISO | MUNICIPAL | 95.313,80 |
| MG | 314655 | PAI PEDRO | MUNICIPAL | 26.945,11 |
| MG | 314640 | PAINEIRAS | MUNICIPAL | 17.298,69 |
| MG | 314650 | PAINS | MUNICIPAL | 29.981,55 |
| MG | 314660 | PAIVA | MUNICIPAL | 8.581,17 |
| MG | 314670 | PALMA | MUNICIPAL | 42.431,37 |
| MG | 314690 | PAPAGAIOS | MUNICIPAL | 20.882,88 |
| MG | 314710 | PARA DE MINAS | MUNICIPAL | 629.247,38 |
| MG | 314720 | PARAGUACU | MUNICIPAL | 67.512,06 |
| MG | 314730 | PARAISOPOLIS | MUNICIPAL | 51.095,07 |
| MG | 314740 | PARAOPEBA | MUNICIPAL | 54.488,70 |
| MG | 314760 | PASSA QUATRO | MUNICIPAL | 83.184,21 |
| MG | 314770 | PASSA TEMPO | MUNICIPAL | 34.133,27 |
| MG | 314750 | PASSABEM | MUNICIPAL | 22.275,14 |
| MG | 314780 | PASSA-VINTE | MUNICIPAL | 13.227,45 |
| MG | 314790 | PASSOS | MUNICIPAL | 393.364,51 |
| MG | 314795 | PATIS | MUNICIPAL | 38.842,39 |
| MG | 314800 | PATOS DE MINAS | MUNICIPAL | 567.062,86 |
| MG | 314810 | PATROCINIO | MUNICIPAL | 819.646,74 |
| MG | 314820 | PATROCINIO DO MURIAE | MUNICIPAL | 32.957,27 |
| MG | 314830 | PAULA CANDIDO | MUNICIPAL | 23.102,00 |
| MG | 314840 | PAULISTAS | MUNICIPAL | 22.377,92 |
| MG | 314850 | PAVAO | MUNICIPAL | 55.444,95 |
| MG | 314860 | PECANHA | MUNICIPAL | 155.030,42 |
| MG | 314870 | PEDRA AZUL | MUNICIPAL | 95.325,84 |
| MG | 314875 | PEDRA BONITA | MUNICIPAL | 21.977,84 |
| MG | 314880 | PEDRA DO ANTA | MUNICIPAL | 14.947,69 |
| MG | 314890 | PEDRA DO INDAIA | MUNICIPAL | 27.460,16 |
| MG | 314900 | PEDRA DOURADA | MUNICIPAL | 13.003,24 |
| MG | 314910 | PEDRALVA | MUNICIPAL | 23.018,23 |
| MG | 314915 | PEDRAS DE MARIA DA CRUZ | MUNICIPAL | 41.248,08 |
| MG | 314920 | PEDRINOPOLIS | MUNICIPAL | 29.881,73 |
| MG | 314930 | PEDRO LEOPOLDO | MUNICIPAL | 185.721,73 |
| MG | 314940 | PEDRO TEIXEIRA | MUNICIPAL | 21.277,76 |



| | | | | |
|----|--------|----------------------|-----------|--------------|
| MG | 314950 | PEQUERI | MUNICIPAL | 28.393,01 |
| MG | 314960 | PEQUI | MUNICIPAL | 25.333,61 |
| MG | 314970 | PERDIGAO | MUNICIPAL | 32.422,95 |
| MG | 314980 | PERDIZES | MUNICIPAL | 89.649,13 |
| MG | 314990 | PERDOES | MUNICIPAL | 63.525,31 |
| MG | 314995 | PERIQUITO | MUNICIPAL | 39.159,11 |
| MG | 315000 | PESCADOR | MUNICIPAL | 35.499,79 |
| MG | 315010 | PIAU | MUNICIPAL | 12.889,86 |
| MG | 315015 | PIEADA DE CARATINGA | MUNICIPAL | 20.603,80 |
| MG | 315020 | PIEADA DE PONTE NOVA | MUNICIPAL | 14.001,60 |
| MG | 315030 | PIEADA DO RIO GRANDE | MUNICIPAL | 35.043,26 |
| MG | 315040 | PIEADA DOS GERAIS | MUNICIPAL | 14.036,91 |
| MG | 315050 | PIMENTA | MUNICIPAL | 45.274,05 |
| MG | 315053 | PINGO-D'AGUA | MUNICIPAL | 53.791,49 |
| MG | 315057 | PINTOPOLIS | MUNICIPAL | 36.092,53 |
| MG | 315060 | PIRACEMA | MUNICIPAL | 15.443,83 |
| MG | 315070 | PIRAJUBA | MUNICIPAL | 13.553,02 |
| MG | 315080 | PIRANGA | MUNICIPAL | 64.803,36 |
| MG | 315090 | PIRANGUCU | MUNICIPAL | 2.071,96 |
| MG | 315100 | PIRANGUINHO | MUNICIPAL | 19.987,91 |
| MG | 315110 | PIRAPETINGA | MUNICIPAL | 83.224,87 |
| MG | 315120 | PIRAPORA | MUNICIPAL | 551.239,68 |
| MG | 315130 | PIRAUBA | MUNICIPAL | 26.409,92 |
| MG | 315140 | PITANGUI | MUNICIPAL | 117.593,19 |
| MG | 315150 | PIUMHI | MUNICIPAL | 378.090,44 |
| MG | 315160 | PLANURA | MUNICIPAL | 10.822,85 |
| MG | 315170 | POCO FUNDO | MUNICIPAL | 226.534,92 |
| MG | 315180 | POCOS DE CALDAS | MUNICIPAL | 1.549.856,06 |
| MG | 315190 | POCRANE | MUNICIPAL | 52.548,29 |
| MG | 315200 | POMPEU | MUNICIPAL | 106.497,45 |
| MG | 315210 | PONTE NOVA | MUNICIPAL | 1.168.353,82 |
| MG | 315213 | PONTO CHIQUE | MUNICIPAL | 29.485,45 |
| MG | 315217 | PONTO DOS VOLANTES | MUNICIPAL | 56.927,90 |
| MG | 315220 | PORTEIRINHA | MUNICIPAL | 173.676,55 |
| MG | 315230 | PORTO FIRME | MUNICIPAL | 31.903,69 |
| MG | 315240 | POTE | MUNICIPAL | 101.149,00 |
| MG | 315250 | POUSO ALEGRE | MUNICIPAL | 625.443,12 |
| MG | 315260 | POUSO ALTO | MUNICIPAL | 17.618,99 |
| MG | 315270 | PRADOS | MUNICIPAL | 36.289,79 |
| MG | 315280 | PRATA | MUNICIPAL | 103.914,92 |
| MG | 315290 | PRATAPOLIS | MUNICIPAL | 19.746,12 |
| MG | 315300 | PRATINHA | MUNICIPAL | 9.734,71 |
| MG | 315310 | PRESIDENTE BERNARDES | MUNICIPAL | 76.445,40 |
| MG | 315330 | PRESIDENTE KUBITSCHK | MUNICIPAL | 15.416,59 |
| MG | 315340 | PRESIDENTE OLEGARIO | MUNICIPAL | 51.215,36 |
| MG | 315360 | PRUDENTE DE MORAIS | MUNICIPAL | 25.416,87 |
| MG | 315370 | QUARTEL GERAL | MUNICIPAL | 17.409,96 |
| MG | 315390 | RAPOSOS | MUNICIPAL | 52.008,62 |
| MG | 315400 | RAUL SOARES | MUNICIPAL | 114.517,77 |
| MG | 315410 | RECREIO | MUNICIPAL | 81.143,97 |



JUNTAR PARTE 2

| | | | | |
|----|--------|------------------------------|-----------|------------|
| MG | 315415 | REDUTO | MUNICIPAL | 40.479,07 |
| MG | 315420 | RESENDE COSTA | MUNICIPAL | 53.171,06 |
| MG | 315430 | RESPLENDOR | MUNICIPAL | 19.431,93 |
| MG | 315445 | RIACHINHO | MUNICIPAL | 56.310,74 |
| MG | 315450 | RIACHO DOS MACHADOS | MUNICIPAL | 46.681,17 |
| MG | 315460 | RIBEIRAO DAS NEVES | MUNICIPAL | 659.784,50 |
| MG | 315470 | RIBEIRAO VERMELHO | MUNICIPAL | 31.172,58 |
| MG | 315480 | RIO ACIMA | MUNICIPAL | 19.569,80 |
| MG | 315490 | RIO CASCA | MUNICIPAL | 95.067,48 |
| MG | 315510 | RIO DO PRADO | MUNICIPAL | 32.949,81 |
| MG | 315500 | RIO DOCE | MUNICIPAL | 3.302,56 |
| MG | 315520 | RIO ESPERA | MUNICIPAL | 28.683,48 |
| MG | 315530 | RIO MANSO | MUNICIPAL | 32.463,98 |
| MG | 315540 | RIO NOVO | MUNICIPAL | 16.545,52 |
| MG | 315550 | RIO PARANAIBA | MUNICIPAL | 28.619,84 |
| MG | 315560 | RIO PARDO DE MINAS | MUNICIPAL | 104.710,03 |
| MG | 315570 | RIO PIRACICABA | MUNICIPAL | 38.828,19 |
| MG | 315580 | RIO POMBA | MUNICIPAL | 92.515,74 |
| MG | 315590 | RIO PRETO | MUNICIPAL | 50.113,58 |
| MG | 315600 | RIO VERMELHO | MUNICIPAL | 51.374,26 |
| MG | 315630 | RODEIRO | MUNICIPAL | 13.231,84 |
| MG | 315640 | ROMARIA | MUNICIPAL | 20.770,72 |
| MG | 315645 | ROSARIO DA LIMEIRA | MUNICIPAL | 21.733,80 |
| MG | 315650 | RUBELITA | MUNICIPAL | 37.472,28 |
| MG | 315660 | RUBIM | MUNICIPAL | 53.701,29 |
| MG | 315670 | SABARA | MUNICIPAL | 163.995,72 |
| MG | 315680 | SABINOPOLIS | MUNICIPAL | 66.755,84 |
| MG | 315690 | SACRAMENTO | MUNICIPAL | 128.378,45 |
| MG | 315700 | SALINAS | MUNICIPAL | 301.159,41 |
| MG | 315710 | SALTO DA DIVISA | MUNICIPAL | 34.729,63 |
| MG | 315720 | SANTA BARBARA | MUNICIPAL | 102.374,88 |
| MG | 315725 | SANTA BARBARA DO LESTE | MUNICIPAL | 27.480,20 |
| MG | 315727 | SANTA BARBARA DO MONTE VERDE | MUNICIPAL | 18.227,45 |
| MG | 315730 | SANTA BARBARA DO TUGURIO | MUNICIPAL | 13.381,38 |
| MG | 315733 | SANTA CRUZ DE MINAS | MUNICIPAL | 6.395,86 |
| MG | 315737 | SANTA CRUZ DE SALINAS | MUNICIPAL | 30.219,63 |
| MG | 315740 | SANTA CRUZ DO ESCALVADO | MUNICIPAL | 19.926,24 |
| MG | 315750 | SANTA EFIGENIA DE MINAS | MUNICIPAL | 39.124,90 |
| MG | 315760 | SANTA FE DE MINAS | MUNICIPAL | 41.341,97 |
| MG | 315765 | SANTA HELENA DE MINAS | MUNICIPAL | 35.710,77 |
| MG | 315770 | SANTA JULIANA | MUNICIPAL | 59.007,18 |
| MG | 315780 | SANTA LUZIA | MUNICIPAL | 419.340,61 |
| MG | 315790 | SANTA MARGARIDA | MUNICIPAL | 36.302,93 |
| MG | 315800 | SANTA MARIA DE ITABIRA | MUNICIPAL | 23.957,31 |
| MG | 315810 | SANTA MARIA DO SALTO | MUNICIPAL | 26.727,31 |
| MG | 315820 | SANTA MARIA DO SUACUI | MUNICIPAL | 120.088,30 |
| MG | 315920 | SANTA RITA DE CALDAS | MUNICIPAL | 25.530,69 |
| MG | 315940 | SANTA RITA DE IBITIPOCA | MUNICIPAL | 13.520,60 |
| MG | 315930 | SANTA RITA DE JACUTINGA | MUNICIPAL | 42.223,47 |
| MG | 315935 | SANTA RITA DE MINAS | MUNICIPAL | 5.853,22 |
| MG | 315950 | SANTA RITA DO ITUETO | MUNICIPAL | 17.793,76 |
| MG | 315960 | SANTA RITA DO SAPUCAI | MUNICIPAL | 232.573,13 |



| | | | | |
|----|--------|------------------------------|-----------|------------|
| MG | 315970 | SANTA ROSA DA SERRA | MUNICIPAL | 50.033,51 |
| MG | 315980 | SANTA VITORIA | MUNICIPAL | 72.538,19 |
| MG | 315830 | SANTANA DA VARGEM | MUNICIPAL | 15.918,76 |
| MG | 315840 | SANTANA DE CATAGUASES | MUNICIPAL | 4.951,31 |
| MG | 315850 | SANTANA DE PIRAPAMA | MUNICIPAL | 27.488,41 |
| MG | 315860 | SANTANA DO DESERTO | MUNICIPAL | 1.730,96 |
| MG | 315870 | SANTANA DO GARAMBEU | MUNICIPAL | 27.983,29 |
| MG | 315880 | SANTANA DO JACARE | MUNICIPAL | 17.770,00 |
| MG | 315890 | SANTANA DO MANHUACU | MUNICIPAL | 57.344,82 |
| MG | 315900 | SANTANA DO RIACHO | MUNICIPAL | 30.094,00 |
| MG | 315990 | SANTO ANTONIO DO AMPARO | MUNICIPAL | 228.985,24 |
| MG | 316000 | SANTO ANTONIO DO AVENTUREIRO | MUNICIPAL | 24.247,89 |
| MG | 316010 | SANTO ANTONIO DO GRAMA | MUNICIPAL | 15.331,92 |
| MG | 316020 | SANTO ANTONIO DO ITAMBE | MUNICIPAL | 2.450,01 |
| MG | 316030 | SANTO ANTONIO DO JACINTO | MUNICIPAL | 38.789,95 |
| MG | 316040 | SANTO ANTONIO DO MONTE | MUNICIPAL | 302.919,35 |
| MG | 316045 | SANTO ANTONIO DO RETIRO | MUNICIPAL | 49.421,48 |
| MG | 316050 | SANTO ANTONIO DO RIO ABAIXO | MUNICIPAL | 11.232,91 |
| MG | 316060 | SANTO HIPOLITO | MUNICIPAL | 12.855,42 |
| MG | 316070 | SANTOS DUMONT | MUNICIPAL | 275.545,43 |
| MG | 316090 | SAO BRAS DO SUACUI | MUNICIPAL | 532,63 |
| MG | 316095 | SAO DOMINGOS DAS DORES | MUNICIPAL | 12.642,54 |
| MG | 316100 | SAO DOMINGOS DO PRATA | MUNICIPAL | 65.195,48 |
| MG | 316105 | SAO FELIX DE MINAS | MUNICIPAL | 31.352,35 |
| MG | 316110 | SAO FRANCISCO | MUNICIPAL | 250.181,97 |
| MG | 316120 | SAO FRANCISCO DE PAULA | MUNICIPAL | 24.445,64 |
| MG | 316130 | SAO FRANCISCO DE SALES | MUNICIPAL | 21.253,02 |
| MG | 316140 | SAO FRANCISCO DO GLORIA | MUNICIPAL | 14.380,46 |
| MG | 316150 | SAO GERALDO | MUNICIPAL | 24.388,30 |
| MG | 316160 | SAO GERALDO DA PIEDADE | MUNICIPAL | 23.728,69 |
| MG | 316165 | SAO GERALDO DO BAIXIO | MUNICIPAL | 26.236,93 |
| MG | 316170 | SAO GONCALO DO ABAETE | MUNICIPAL | 28.504,09 |
| MG | 316180 | SAO GONCALO DO PARA | MUNICIPAL | 40.130,11 |
| MG | 312550 | SAO GONCALO DO RIO PRETO | MUNICIPAL | 51.567,74 |
| MG | 316200 | SAO GONCALO DO SAPUCAI | MUNICIPAL | 57.860,52 |
| MG | 316210 | SAO GOTARDO | MUNICIPAL | 97.340,52 |
| MG | 316225 | SAO JOAO DA LAGOA | MUNICIPAL | 32.534,77 |
| MG | 316230 | SAO JOAO DA MATA | MUNICIPAL | 8.142,94 |
| MG | 316240 | SAO JOAO DA PONTE | MUNICIPAL | 149.519,99 |
| MG | 316245 | SAO JOAO DAS MISSOES | MUNICIPAL | 23.594,37 |
| MG | 316250 | SAO JOAO DEL REI | MUNICIPAL | 608.048,79 |
| MG | 316255 | SAO JOAO DO MANHUACU | MUNICIPAL | 13.602,33 |
| MG | 316257 | SAO JOAO DO MANTENINHA | MUNICIPAL | 35.511,21 |
| MG | 316260 | SAO JOAO DO ORIENTE | MUNICIPAL | 21.611,63 |
| MG | 316265 | SAO JOAO DO PACUI | MUNICIPAL | 32.602,20 |
| MG | 316270 | SAO JOAO DO PARAISO | MUNICIPAL | 141.642,32 |
| MG | 316280 | SAO JOAO EVANGELISTA | MUNICIPAL | 111.965,28 |
| MG | 316290 | SAO JOAO NEPOMUCENO | MUNICIPAL | 98.898,34 |
| MG | 316292 | SAO JOAQUIM DE BICAS | MUNICIPAL | 98.186,91 |
| MG | 316294 | SAO JOSE DA BARRA | MUNICIPAL | 15.828,78 |
| MG | 316295 | SAO JOSE DA LAPA | MUNICIPAL | 92.050,18 |
| MG | 316300 | SAO JOSE DA SAFIRA | MUNICIPAL | 26.812,11 |



| | | | | |
|----|--------|--------------------------------|-----------|--------------|
| MG | 316310 | SAO JOSE DA VARGINHA | MUNICIPAL | 28.162,00 |
| MG | 316320 | SAO JOSE DO ALEGRE | MUNICIPAL | 5.996,91 |
| MG | 316330 | SAO JOSE DO DIVINO | MUNICIPAL | 30.311,63 |
| MG | 316340 | SAO JOSE DO GOIABAL | MUNICIPAL | 25.266,16 |
| MG | 316350 | SAO JOSE DO JACURI | MUNICIPAL | 10.782,52 |
| MG | 316360 | SAO JOSE DO MANTIMENTO | MUNICIPAL | 37.571,18 |
| MG | 316370 | SAO LOURENCO | MUNICIPAL | 454.932,16 |
| MG | 316380 | SAO MIGUEL DO ANTA | MUNICIPAL | 24.836,86 |
| MG | 316390 | SAO PEDRO DA UNIAO | MUNICIPAL | 24.158,13 |
| MG | 316410 | SAO PEDRO DO SUACUI | MUNICIPAL | 19.357,00 |
| MG | 316400 | SAO PEDRO DOS FERROS | MUNICIPAL | 4.618,15 |
| MG | 316430 | SAO ROQUE DE MINAS | MUNICIPAL | 43.856,75 |
| MG | 316440 | SAO SEBASTIAO DA BELA VISTA | MUNICIPAL | 38.679,32 |
| MG | 316443 | SAO SEBASTIAO DA VARGEM ALEGRE | MUNICIPAL | 33.017,23 |
| MG | 316447 | SAO SEBASTIAO DO ANTA | MUNICIPAL | 23.470,49 |
| MG | 316450 | SAO SEBASTIAO DO MARANHAO | MUNICIPAL | 75.812,42 |
| MG | 316470 | SAO SEBASTIAO DO PARAISO | MUNICIPAL | 502.550,75 |
| MG | 316480 | SAO SEBASTIAO DO RIO PRETO | MUNICIPAL | 28.751,15 |
| MG | 316490 | SAO SEBASTIAO DO RIO VERDE | MUNICIPAL | 3.503,92 |
| MG | 316520 | SAO THOME DAS LETRAS | MUNICIPAL | 57.736,64 |
| MG | 316500 | SAO TIAGO | MUNICIPAL | 45.343,81 |
| MG | 316510 | SAO TOMAS DE AQUINO | MUNICIPAL | 14.248,08 |
| MG | 316530 | SAO VICENTE DE MINAS | MUNICIPAL | 21.378,00 |
| MG | 316540 | SAPUCAI-MIRIM | MUNICIPAL | 19.951,87 |
| MG | 316550 | SARDOA | MUNICIPAL | 15.690,82 |
| MG | 316553 | SARZEDO | MUNICIPAL | 94.161,66 |
| MG | 316556 | SEM-PEIXE | MUNICIPAL | 21.019,59 |
| MG | 316557 | SENADOR AMARAL | MUNICIPAL | 19.005,60 |
| MG | 316560 | SENADOR CORTES | MUNICIPAL | 11.045,84 |
| MG | 316570 | SENADOR FIRMINO | MUNICIPAL | 62.356,92 |
| MG | 316580 | SENADOR JOSE BENTO | MUNICIPAL | 12.726,28 |
| MG | 316590 | SENADOR MODESTINO GONCALVES | MUNICIPAL | 31.549,05 |
| MG | 316600 | SENHORA DE OLIVEIRA | MUNICIPAL | 33.577,81 |
| MG | 316610 | SENHORA DO PORTO | MUNICIPAL | 2.122,84 |
| MG | 316620 | SENHORA DOS REMEDIOS | MUNICIPAL | 36.484,13 |
| MG | 316630 | SERICITA | MUNICIPAL | 60.931,11 |
| MG | 316650 | SERRA AZUL DE MINAS | MUNICIPAL | 14.273,99 |
| MG | 316660 | SERRA DA SAUDADE | MUNICIPAL | 9.761,89 |
| MG | 316680 | SERRA DO SALITRE | MUNICIPAL | 70.741,07 |
| MG | 316670 | SERRA DOS AIMORES | MUNICIPAL | 28.744,38 |
| MG | 316690 | SERRANIA | MUNICIPAL | 35.481,04 |
| MG | 316695 | SERRANOPOLIS DE MINAS | MUNICIPAL | 18.762,73 |
| MG | 316700 | SERRANOS | MUNICIPAL | 16.877,17 |
| MG | 316710 | SERRO | MUNICIPAL | 101.927,69 |
| MG | 316720 | SETE LAGOAS | MUNICIPAL | 2.180.802,33 |
| MG | 316555 | SETUBINHA | MUNICIPAL | 30.513,66 |
| MG | 316730 | SILVEIRANIA | MUNICIPAL | 7.634,88 |
| MG | 316740 | SILVIANOPOLIS | MUNICIPAL | 28.964,16 |
| MG | 316750 | SIMAO PEREIRA | MUNICIPAL | 8.714,44 |
| MG | 316760 | SIMONESIA | MUNICIPAL | 75.561,85 |
| MG | 316770 | SOBRALIA | MUNICIPAL | 25.975,25 |
| MG | 316790 | TABULEIRO | MUNICIPAL | 8.683,47 |



| | | | | |
|----|--------|----------------------------|-----------|--------------|
| MG | 316800 | TAIOBEIRAS | MUNICIPAL | 362.815,04 |
| MG | 316805 | TAPARUBA | MUNICIPAL | 50.072,72 |
| MG | 316810 | TAPIRA | MUNICIPAL | 13.382,27 |
| MG | 316820 | TAPIRAI | MUNICIPAL | 3.356,70 |
| MG | 316830 | TAQUARACU DE MINAS | MUNICIPAL | 9.100,88 |
| MG | 316840 | TARUMIRIM | MUNICIPAL | 115.611,42 |
| MG | 316850 | TEIXEIRAS | MUNICIPAL | 39.489,69 |
| MG | 316860 | TEOFILO OTONI | MUNICIPAL | 2.366.006,42 |
| MG | 316870 | TIMOTEO | MUNICIPAL | 378.126,72 |
| MG | 316880 | TIRADENTES | MUNICIPAL | 25.092,91 |
| MG | 316890 | TIROS | MUNICIPAL | 13.500,80 |
| MG | 316900 | TOCANTINS | MUNICIPAL | 24.069,47 |
| MG | 316905 | TOCOS DO MOJI | MUNICIPAL | 5.359,58 |
| MG | 316910 | TOLEDO | MUNICIPAL | 45.688,15 |
| MG | 316920 | TOMBOS | MUNICIPAL | 95.418,21 |
| MG | 316930 | TRES CORACOES | MUNICIPAL | 427.465,89 |
| MG | 316935 | TRES MARIAS | MUNICIPAL | 67.639,43 |
| MG | 316940 | TRES PONTAS | MUNICIPAL | 315.165,35 |
| MG | 316950 | TUMIRITINGA | MUNICIPAL | 40.118,90 |
| MG | 316960 | TUPACIGUARA | MUNICIPAL | 140.618,17 |
| MG | 316970 | TURMALINA | MUNICIPAL | 137.532,54 |
| MG | 316980 | TURVOLANDIA | MUNICIPAL | 10.553,20 |
| MG | 316990 | UBA | MUNICIPAL | 718.348,72 |
| MG | 317000 | UBAI | MUNICIPAL | 84.998,61 |
| MG | 317005 | UBAPORANGA | MUNICIPAL | 54.847,68 |
| MG | 317010 | UBERABA | MUNICIPAL | 1.023.205,03 |
| MG | 317020 | UBERLANDIA | MUNICIPAL | 874.521,13 |
| MG | 317030 | UMBURATIBA | MUNICIPAL | 24.358,66 |
| MG | 317040 | UNAI | MUNICIPAL | 71.295,75 |
| MG | 317043 | UNIAO DE MINAS | MUNICIPAL | 24.061,38 |
| MG | 317047 | URUANA DE MINAS | MUNICIPAL | 37.715,78 |
| MG | 317050 | URUCANIA | MUNICIPAL | 25.671,54 |
| MG | 317052 | URUCUIA | MUNICIPAL | 62.975,08 |
| MG | 317057 | VARGEM ALEGRE | MUNICIPAL | 23.652,34 |
| MG | 317060 | VARGEM BONITA | MUNICIPAL | 21.441,87 |
| MG | 317065 | VARGEM GRANDE DO RIO PARDO | MUNICIPAL | 43.898,57 |
| MG | 317070 | VARGINHA | MUNICIPAL | 919.083,00 |
| MG | 317075 | VARJAO DE MINAS | MUNICIPAL | 34.301,29 |
| MG | 317080 | VARZEA DA PALMA | MUNICIPAL | 116.488,07 |
| MG | 317090 | VARZELANDIA | MUNICIPAL | 104.095,68 |
| MG | 317100 | VAZANTE | MUNICIPAL | 97.141,80 |
| MG | 317103 | VERDELANDIA | MUNICIPAL | 32.530,91 |
| MG | 317107 | VEREDINHA | MUNICIPAL | 37.688,54 |
| MG | 317110 | VERISSIMO | MUNICIPAL | 4.744,05 |
| MG | 317115 | VERMELHO NOVO | MUNICIPAL | 7.488,55 |
| MG | 317120 | VESPASIANO | MUNICIPAL | 680.823,51 |
| MG | 317130 | VICOSA | MUNICIPAL | 868.650,16 |
| MG | 317140 | VIEIRAS | MUNICIPAL | 21.316,01 |
| MG | 317160 | VIRGEM DA LAPA | MUNICIPAL | 75.780,93 |
| MG | 317170 | VIRGINIA | MUNICIPAL | 31.928,54 |
| MG | 317180 | VIRGINOPOLIS | MUNICIPAL | 46.795,51 |
| MG | 317190 | VIRGOLANDIA | MUNICIPAL | 35.536,87 |



| | | | | |
|----|--------|------------------------|-----------|--------------|
| MG | 317200 | VISCONDE DO RIO BRANCO | MUNICIPAL | 211.326,66 |
| MG | 317210 | VOLTA GRANDE | MUNICIPAL | 30.794,38 |
| MS | 500020 | AGUA CLARA | MUNICIPAL | 22.935,23 |
| MS | 500060 | AMAMBAI | MUNICIPAL | 54.267,13 |
| MS | 500070 | ANASTACIO | MUNICIPAL | 88.010,01 |
| MS | 500080 | ANAURILANDIA | MUNICIPAL | 29.397,16 |
| MS | 500085 | ANGELICA | MUNICIPAL | 18.645,96 |
| MS | 500090 | ANTONIO JOAO | MUNICIPAL | 82.077,69 |
| MS | 500100 | APARECIDA DO TABOADO | MUNICIPAL | 65.164,17 |
| MS | 500110 | AQUIDAUANA | MUNICIPAL | 320.728,63 |
| MS | 500150 | BANDEIRANTES | MUNICIPAL | 14.793,10 |
| MS | 500190 | BATAGUASSU | MUNICIPAL | 32.034,39 |
| MS | 500200 | BATAYPORA | MUNICIPAL | 18.344,49 |
| MS | 500210 | BELA VISTA | MUNICIPAL | 42.267,51 |
| MS | 500215 | BODOQUENA | MUNICIPAL | 26.851,96 |
| MS | 500220 | BONITO | MUNICIPAL | 37.831,40 |
| MS | 500230 | BRASILANDIA | MUNICIPAL | 42.100,49 |
| MS | 500240 | CAARAPO | MUNICIPAL | 44.664,81 |
| MS | 500260 | CAMAPUA | MUNICIPAL | 28.905,27 |
| MS | 500270 | CAMPO GRANDE | MUNICIPAL | 4.791.114,06 |
| MS | 500280 | CARACOL | MUNICIPAL | 25.870,89 |
| MS | 500290 | CASSILANDIA | MUNICIPAL | 80.283,35 |
| MS | 500310 | CORGUINHO | MUNICIPAL | 26.604,03 |
| MS | 500315 | CORONEL SAPUCAIA | MUNICIPAL | 48.479,07 |
| MS | 500320 | CORUMBA | MUNICIPAL | 323.696,76 |
| MS | 500325 | COSTA RICA | MUNICIPAL | 104.170,62 |
| MS | 500330 | COXIM | MUNICIPAL | 170.210,71 |
| MS | 500348 | DOIS IRMAOS DO BURITI | MUNICIPAL | 69.615,07 |
| MS | 500350 | DOURADINA | MUNICIPAL | 4.499,32 |
| MS | 500370 | DOURADOS | MUNICIPAL | 1.084.576,53 |
| MS | 500375 | ELDORADO | MUNICIPAL | 22.637,42 |
| MS | 500380 | FATIMA DO SUL | MUNICIPAL | 118.142,19 |
| MS | 500400 | GLORIA DE DOURADOS | MUNICIPAL | 23.614,99 |
| MS | 500410 | GUIA LOPES DA LAGUNA | MUNICIPAL | 29.575,72 |
| MS | 500440 | INOCENCIA | MUNICIPAL | 55.103,19 |
| MS | 500450 | ITAPORA | MUNICIPAL | 31.823,77 |
| MS | 500460 | ITAQUIRAI | MUNICIPAL | 19.138,27 |
| MS | 500470 | IVINHEMA | MUNICIPAL | 124,80 |
| MS | 500480 | JAPORA | MUNICIPAL | 4.574,40 |
| MS | 500500 | JARDIM | MUNICIPAL | 74.389,90 |
| MS | 500510 | JATEI | MUNICIPAL | 9.094,09 |
| MS | 500515 | JUTI | MUNICIPAL | 28.182,06 |
| MS | 500520 | LADARIO | MUNICIPAL | 10.293,69 |
| MS | 500525 | LAGUNA CARAPA | MUNICIPAL | 30.810,64 |
| MS | 500540 | MARACAJU | MUNICIPAL | 85.547,24 |
| MS | 500560 | MIRANDA | MUNICIPAL | 121.710,02 |
| MS | 500568 | MUNDO NOVO | MUNICIPAL | 20.229,79 |
| MS | 500570 | NAVIRAI | MUNICIPAL | 57.265,58 |
| MS | 500580 | NIOAQUE | MUNICIPAL | 38.375,93 |
| MS | 500620 | NOVA ANDRADINA | MUNICIPAL | 228.627,25 |
| MS | 500625 | NOVO HORIZONTE DO SUL | MUNICIPAL | 28.413,24 |
| MS | 500627 | PARAISO DAS AGUAS | MUNICIPAL | 2.510,93 |



| | | | | |
|----|--------|--------------------------|-----------|--------------|
| MS | 500630 | PARANAIBA | MUNICIPAL | 337.926,87 |
| MS | 500635 | PARANHOS | MUNICIPAL | 9.084,16 |
| MS | 500640 | PEDRO GOMES | MUNICIPAL | 6.392,28 |
| MS | 500660 | PONTA PORA | MUNICIPAL | 58.972,21 |
| MS | 500690 | PORTO MURTINHO | MUNICIPAL | 13.821,75 |
| MS | 500720 | RIO BRILHANTE | MUNICIPAL | 71.643,90 |
| MS | 500730 | RIO NEGRO | MUNICIPAL | 47.786,10 |
| MS | 500740 | RIO VERDE DE MATO GROSSO | MUNICIPAL | 28.523,93 |
| MS | 500750 | ROCHEDO | MUNICIPAL | 3.156,06 |
| MS | 500755 | SANTA RITA DO PARDO | MUNICIPAL | 12.991,45 |
| MS | 500780 | SELVIRIA | MUNICIPAL | 1.188,34 |
| MS | 500770 | SETE QUEDAS | MUNICIPAL | 1.776,37 |
| MS | 500790 | SIDROLANDIA | MUNICIPAL | 134.697,91 |
| MS | 500795 | TACURU | MUNICIPAL | 26.196,95 |
| MS | 500797 | TAQUARUSSU | MUNICIPAL | 14.037,12 |
| MS | 500800 | TERENOS | MUNICIPAL | 16.959,28 |
| MS | 500830 | TRES LAGOAS | MUNICIPAL | 552.827,20 |
| MS | 500840 | VICENTINA | MUNICIPAL | 22.414,22 |
| MT | 510340 | MATO GROSSO | ESTADUAL | 2.034.980,88 |
| MT | 510010 | ACORIZAL | MUNICIPAL | 43.976,28 |
| MT | 510030 | ALTO ARAGUAIA | MUNICIPAL | 6.309,95 |
| MT | 510035 | ALTO BOA VISTA | MUNICIPAL | 13.346,60 |
| MT | 510050 | ALTO PARAGUAI | MUNICIPAL | 77.075,04 |
| MT | 510080 | APIACAS | MUNICIPAL | 22.602,30 |
| MT | 510100 | ARAGUAIANA | MUNICIPAL | 22.810,80 |
| MT | 510120 | ARAGUAINHA | MUNICIPAL | 6.478,23 |
| MT | 510125 | ARAPUTANGA | MUNICIPAL | 15.897,76 |
| MT | 510130 | ARENAPOLIS | MUNICIPAL | 38.481,32 |
| MT | 510160 | BARAO DE MELGACO | MUNICIPAL | 18.137,07 |



| | | | | |
|----|--------|-----------------------|-----------|--------------|
| MT | 510170 | BARRA DO BUGRES | MUNICIPAL | 172.085,40 |
| MT | 510180 | BARRA DO GARCAS | MUNICIPAL | 375.686,48 |
| MT | 510185 | BOM JESUS DO ARAGUAIA | MUNICIPAL | 17.368,56 |
| MT | 510190 | BRASNORTE | MUNICIPAL | 20.835,91 |
| MT | 510250 | CACERES | MUNICIPAL | 111.624,63 |
| MT | 510260 | CAMPINAPOLIS | MUNICIPAL | 3.060,68 |
| MT | 510267 | CAMPO VERDE | MUNICIPAL | 121.077,06 |
| MT | 510285 | CASTANHEIRA | MUNICIPAL | 23.568,16 |
| MT | 510300 | CHAPADA DOS GUIMARAES | MUNICIPAL | 71.489,06 |
| MT | 510305 | CLAUDIA | MUNICIPAL | 31.810,11 |
| MT | 510310 | COCALINHO | MUNICIPAL | 4.501,77 |
| MT | 510320 | COLIDER | MUNICIPAL | 39.790,01 |
| MT | 510325 | COLNIZA | MUNICIPAL | 11.399,56 |
| MT | 510330 | COMODORO | MUNICIPAL | 13.784,37 |
| MT | 510335 | CONFRESA | MUNICIPAL | 1.931,11 |
| MT | 510340 | CUIABA | MUNICIPAL | 2.454.897,69 |
| MT | 510343 | CURVELANDIA | MUNICIPAL | 8.978,41 |
| MT | 510345 | DENISE | MUNICIPAL | 11.424,81 |
| MT | 510360 | DOM AQUINO | MUNICIPAL | 21.835,24 |
| MT | 510380 | FIGUEIROPOLIS D'OESTE | MUNICIPAL | 5.183,16 |
| MT | 510390 | GENERAL CARNEIRO | MUNICIPAL | 22.850,72 |
| MT | 510395 | GLORIA D'OESTE | MUNICIPAL | 10.229,22 |

| | | | | |
|----|--------|-----------------------------|-----------|------------|
| MT | 510410 | GUARANTA DO NORTE | MUNICIPAL | 83.967,30 |
| MT | 510420 | GUIRATINGA | MUNICIPAL | 8.355,77 |
| MT | 510452 | IPIRANGA DO NORTE | MUNICIPAL | 594,06 |
| MT | 510454 | ITANHANGA | MUNICIPAL | 5.720,65 |
| MT | 510480 | JACIARA | MUNICIPAL | 88.498,35 |
| MT | 510500 | JAURU | MUNICIPAL | 9.758,92 |
| MT | 510510 | JUARA | MUNICIPAL | 41.801,68 |
| MT | 510515 | JUINA | MUNICIPAL | 254.506,37 |
| MT | 510517 | JURUENA | MUNICIPAL | 19.716,40 |
| MT | 510520 | JUSCIMEIRA | MUNICIPAL | 43.009,10 |
| MT | 510523 | LAMBARI D'OESTE | MUNICIPAL | 17.887,52 |
| MT | 510525 | LUCAS DO RIO VERDE | MUNICIPAL | 257.436,62 |
| MT | 510530 | LUCIARA | MUNICIPAL | 18.379,19 |
| MT | 510558 | MARCELANDIA | MUNICIPAL | 42.390,01 |
| MT | 510560 | MATUPA | MUNICIPAL | 58.187,55 |
| MT | 510590 | NOBRES | MUNICIPAL | 43.205,23 |
| MT | 510600 | NORTELANDIA | MUNICIPAL | 12.750,53 |
| MT | 510610 | NOSSA SENHORA DO LIVRAMENTO | MUNICIPAL | 13.363,33 |
| MT | 510615 | NOVA BANDEIRANTES | MUNICIPAL | 53.576,62 |
| MT | 510620 | NOVA BRASILANDIA | MUNICIPAL | 7.537,52 |
| MT | 510621 | NOVA CANAA DO NORTE | MUNICIPAL | 24.928,38 |
| MT | 510885 | NOVA MARILANDIA | MUNICIPAL | 8.887,50 |
| MT | 510890 | NOVA MARINGA | MUNICIPAL | 7.512,68 |
| MT | 510895 | NOVA MONTE VERDE | MUNICIPAL | 9.041,87 |
| MT | 510623 | NOVA OLIMPIA | MUNICIPAL | 26.859,11 |
| MT | 510619 | NOVA SANTA HELENA | MUNICIPAL | 2.505,25 |
| MT | 510624 | NOVA UBIRATA | MUNICIPAL | 8.415,84 |
| MT | 510627 | NOVO HORIZONTE DO NORTE | MUNICIPAL | 3.727,42 |
| MT | 510626 | NOVO MUNDO | MUNICIPAL | 12.816,12 |
| MT | 510631 | NOVO SANTO ANTONIO | MUNICIPAL | 3.332,40 |
| MT | 510628 | NOVO SAO JOAQUIM | MUNICIPAL | 22.386,63 |
| MT | 510629 | PARANAITA | MUNICIPAL | 15.158,56 |
| MT | 510637 | PEDRA PRETA | MUNICIPAL | 51.630,37 |
| MT | 510642 | PEIXOTO DE AZEVEDO | MUNICIPAL | 155.505,71 |
| MT | 510645 | PLANALTO DA SERRA | MUNICIPAL | 13.898,69 |
| MT | 510650 | POCONE | MUNICIPAL | 76.585,58 |
| MT | 510665 | PONTAL DO ARAGUAIA | MUNICIPAL | 5.090,30 |
| MT | 510675 | PONTES E LACERDA | MUNICIPAL | 189.210,19 |
| MT | 510682 | PORTO ESPERIDIAO | MUNICIPAL | 622,66 |
| MT | 510685 | PORTO ESTRELA | MUNICIPAL | 15.295,61 |
| MT | 510700 | POXOREO | MUNICIPAL | 70.900,56 |
| MT | 510704 | PRIMAVERA DO LESTE | MUNICIPAL | 293.041,70 |
| MT | 510715 | RESERVA DO CABACAL | MUNICIPAL | 9.772,48 |
| MT | 510718 | RIBEIRAO CASCALHEIRA | MUNICIPAL | 26.287,52 |
| MT | 510719 | RIBEIRAOZINHO | MUNICIPAL | 4.709,88 |
| MT | 510720 | RIO BRANCO | MUNICIPAL | 37.901,27 |
| MT | 510757 | RONDOLANDIA | MUNICIPAL | 29.771,81 |
| MT | 510760 | RONDONOPOLIS | MUNICIPAL | 981.245,42 |
| MT | 510770 | ROSARIO OESTE | MUNICIPAL | 38.109,76 |
| MT | 510775 | SALTO DO CEU | MUNICIPAL | 74,41 |
| MT | 510724 | SANTA CARMEM | MUNICIPAL | 2.579,73 |
| MT | 510774 | SANTA CRUZ DO XINGU | MUNICIPAL | 4.620,33 |



| | | | | |
|----|--------|----------------------------|-----------|--------------|
| MT | 510777 | SANTA TEREZINHA | MUNICIPAL | 18.774,76 |
| MT | 510726 | SANTO AFONSO | MUNICIPAL | 3.180,13 |
| MT | 510779 | SANTO ANTONIO DO LESTE | MUNICIPAL | 5.233,95 |
| MT | 510780 | SANTO ANTONIO DO LEVERGER | MUNICIPAL | 58.345,94 |
| MT | 510785 | SAO FELIX DO ARAGUAIA | MUNICIPAL | 63.960,59 |
| MT | 510730 | SAO JOSE DO RIO CLARO | MUNICIPAL | 62.556,93 |
| MT | 510710 | SAO JOSE DOS QUATRO MARCOS | MUNICIPAL | 36.905,75 |
| MT | 510740 | SAO PEDRO DA CIPA | MUNICIPAL | 10.475,85 |
| MT | 510788 | SERRA NOVA DOURADA | MUNICIPAL | 6.075,30 |
| MT | 510794 | TABAPORA | MUNICIPAL | 1.792,57 |
| MT | 510795 | TANGARA DA SERRA | MUNICIPAL | 356.736,74 |
| MT | 510805 | TERRA NOVA DO NORTE | MUNICIPAL | 51.174,00 |
| MT | 510810 | TESOURO | MUNICIPAL | 21.509,29 |
| MT | 510820 | TORIXOREU | MUNICIPAL | 9.740,24 |
| MT | 510830 | UNIAO DO SUL | MUNICIPAL | 6.288,96 |
| MT | 510835 | VALE DE SAO DOMINGOS | MUNICIPAL | 7.673,94 |
| MT | 510840 | VARZEA GRANDE | MUNICIPAL | 1.616.117,87 |
| MT | 510850 | VERA | MUNICIPAL | 11.430,10 |
| MT | 510860 | VILA RICA | MUNICIPAL | 27.536,65 |
| PA | 150140 | PARÁ | ESTADUAL | 7.198.997,72 |
| PA | 150010 | ABAETETUBA | MUNICIPAL | 743.706,23 |
| PA | 150013 | ABEL FIGUEIREDO | MUNICIPAL | 48.909,30 |
| PA | 150020 | ACARA | MUNICIPAL | 225.018,38 |
| PA | 150030 | AFUA | MUNICIPAL | 109.971,30 |
| PA | 150034 | AGUA AZUL DO NORTE | MUNICIPAL | 162.527,57 |
| PA | 150040 | ALENQUER | MUNICIPAL | 135.704,52 |
| PA | 150050 | ALMEIRIM | MUNICIPAL | 323.445,00 |
| PA | 150060 | ALTAMIRA | MUNICIPAL | 656.558,28 |
| PA | 150070 | ANAJAS | MUNICIPAL | 196.094,43 |
| PA | 150080 | ANANINDEUA | MUNICIPAL | 2.121.885,09 |
| PA | 150085 | ANAPU | MUNICIPAL | 182.205,00 |
| PA | 150090 | AUGUSTO CORREA | MUNICIPAL | 173.275,42 |
| PA | 150095 | AURORA DO PARA | MUNICIPAL | 105.233,30 |
| PA | 150100 | AVEIRO | MUNICIPAL | 11.278,87 |
| PA | 150110 | BAGRE | MUNICIPAL | 144.262,00 |
| PA | 150120 | BAIAO | MUNICIPAL | 161.946,52 |
| PA | 150125 | BANNACH | MUNICIPAL | 56.903,13 |
| PA | 150130 | BARCARENA | MUNICIPAL | 761.070,53 |
| PA | 150140 | BELEM | MUNICIPAL | 4.364.574,88 |
| PA | 150145 | BELTERRA | MUNICIPAL | 136.421,91 |
| PA | 150150 | BENEVIDES | MUNICIPAL | 216.559,83 |
| PA | 150157 | BOM JESUS DO TOCANTINS | MUNICIPAL | 99.962,46 |
| PA | 150160 | BONITO | MUNICIPAL | 83.689,98 |
| PA | 150170 | BRAGANCA | MUNICIPAL | 593.645,57 |
| PA | 150172 | BRASIL NOVO | MUNICIPAL | 138.832,09 |
| PA | 150175 | BREJO GRANDE DO ARAGUAIA | MUNICIPAL | 87.654,74 |
| PA | 150178 | BREU BRANCO | MUNICIPAL | 383.771,77 |
| PA | 150180 | BREVES | MUNICIPAL | 462.436,37 |
| PA | 150190 | BUJARU | MUNICIPAL | 116.082,35 |
| PA | 150200 | CACHOEIRA DO ARARI | MUNICIPAL | 92.428,64 |
| PA | 150195 | CACHOEIRA DO PIRIA | MUNICIPAL | 101.518,48 |
| PA | 150210 | CAMETA | MUNICIPAL | 754.784,73 |



| | | | | |
|----|--------|-------------------------|-----------|--------------|
| PA | 150220 | CAPANEMA | MUNICIPAL | 441.661,49 |
| PA | 150230 | CAPITAO POCO | MUNICIPAL | 283.965,00 |
| PA | 150240 | CASTANHAL | MUNICIPAL | 1.328.117,48 |
| PA | 150250 | CHAVES | MUNICIPAL | 121.392,55 |
| PA | 150260 | COLARES | MUNICIPAL | 94.864,26 |
| PA | 150270 | CONCEICAO DO ARAGUAIA | MUNICIPAL | 134.229,88 |
| PA | 150275 | CONCORDIA DO PARA | MUNICIPAL | 33.676,35 |
| PA | 150276 | CUMARU DO NORTE | MUNICIPAL | 70.558,71 |
| PA | 150277 | CURIONOPOLIS | MUNICIPAL | 155.442,36 |
| PA | 150280 | CURRALINHO | MUNICIPAL | 152.880,54 |
| PA | 150285 | CURUA | MUNICIPAL | 103.362,56 |
| PA | 150290 | CURUCA | MUNICIPAL | 134.244,72 |
| PA | 150293 | DOM ELISEU | MUNICIPAL | 179.685,34 |
| PA | 150295 | ELDORADO DOS CARAJAS | MUNICIPAL | 122.026,59 |
| PA | 150300 | FARO | MUNICIPAL | 123.895,35 |
| PA | 150304 | FLORESTA DO ARAGUAIA | MUNICIPAL | 119.055,30 |
| PA | 150307 | GARRAFAO DO NORTE | MUNICIPAL | 130.660,45 |
| PA | 150309 | GOIANESIA DO PARA | MUNICIPAL | 202.150,85 |
| PA | 150310 | GURUPA | MUNICIPAL | 225.899,58 |
| PA | 150320 | IGARAPE-ACU | MUNICIPAL | 249.452,02 |
| PA | 150330 | IGARAPE-MIRI | MUNICIPAL | 218.882,78 |
| PA | 150340 | INHANGAPI | MUNICIPAL | 91.782,54 |
| PA | 150345 | IPIXUNA DO PARA | MUNICIPAL | 225.338,61 |
| PA | 150350 | IRITUIA | MUNICIPAL | 213.900,00 |
| PA | 150360 | ITAITUBA | MUNICIPAL | 406.569,51 |
| PA | 150370 | ITUPIRANGA | MUNICIPAL | 153.374,39 |
| PA | 150375 | JACAREACANGA | MUNICIPAL | 30.513,91 |
| PA | 150380 | JACUNDA | MUNICIPAL | 198.158,35 |
| PA | 150390 | JURUTI | MUNICIPAL | 261.680,24 |
| PA | 150400 | LIMOEIRO DO AJURU | MUNICIPAL | 192.995,84 |
| PA | 150405 | MAE DO RIO | MUNICIPAL | 160.040,47 |
| PA | 150410 | MAGALHAES BARATA | MUNICIPAL | 73.918,38 |
| PA | 150420 | MARABA | MUNICIPAL | 784.673,13 |
| PA | 150430 | MARACANA | MUNICIPAL | 204.410,91 |
| PA | 150440 | MARAPANIM | MUNICIPAL | 157.636,26 |
| PA | 150442 | MARITUBA | MUNICIPAL | 952.054,91 |
| PA | 150445 | MEDICILANDIA | MUNICIPAL | 113.915,56 |
| PA | 150450 | MELGACO | MUNICIPAL | 193.391,62 |
| PA | 150460 | MOCAJUBA | MUNICIPAL | 135.604,06 |
| PA | 150475 | MOJUI DOS CAMPOS | MUNICIPAL | 120.956,04 |
| PA | 150480 | MONTE ALEGRE | MUNICIPAL | 256.485,29 |
| PA | 150490 | MUANA | MUNICIPAL | 193.048,95 |
| PA | 150495 | NOVA ESPERANCA DO PIRIA | MUNICIPAL | 147.349,11 |
| PA | 150497 | NOVA IPIXUNA | MUNICIPAL | 84.388,56 |
| PA | 150500 | NOVA TIMBOTEUA | MUNICIPAL | 112.906,91 |
| PA | 150503 | NOVO PROGRESSO | MUNICIPAL | 234.133,01 |
| PA | 150506 | NOVO REPARTIMENTO | MUNICIPAL | 200.135,35 |
| PA | 150510 | OBIDOS | MUNICIPAL | 77.730,20 |
| PA | 150520 | OEIRAS DO PARA | MUNICIPAL | 215.317,00 |
| PA | 150530 | ORIXIMINA | MUNICIPAL | 352.007,01 |
| PA | 150540 | OUREM | MUNICIPAL | 107.929,79 |
| PA | 150543 | OURILANDIA DO NORTE | MUNICIPAL | 100.620,20 |



| | | | | |
|----|--------|----------------------------|-----------|--------------|
| PA | 150548 | PACAJA | MUNICIPAL | 158.785,01 |
| PA | 150549 | PALESTINA DO PARA | MUNICIPAL | 45.944,84 |
| PA | 150550 | PARAGOMINAS | MUNICIPAL | 373.371,50 |
| PA | 150555 | PAU D'ARCO | MUNICIPAL | 69.643,18 |
| PA | 150560 | PEIXE-BOI | MUNICIPAL | 57.513,12 |
| PA | 150563 | PICARRA | MUNICIPAL | 132.645,00 |
| PA | 150565 | PLACAS | MUNICIPAL | 195.773,98 |
| PA | 150570 | PONTA DE PEDRAS | MUNICIPAL | 179.153,74 |
| PA | 150580 | PORTEL | MUNICIPAL | 344.973,94 |
| PA | 150590 | PORTO DE MOZ | MUNICIPAL | 213.434,29 |
| PA | 150600 | PRAINHA | MUNICIPAL | 260.349,04 |
| PA | 150610 | PRIMAVERA | MUNICIPAL | 88.947,89 |
| PA | 150611 | QUATIPURU | MUNICIPAL | 70.256,43 |
| PA | 150613 | REDENCAO | MUNICIPAL | 340.489,97 |
| PA | 150616 | RIO MARIA | MUNICIPAL | 82.196,39 |
| PA | 150618 | RONDON DO PARA | MUNICIPAL | 46.597,97 |
| PA | 150619 | RUROPOLIS | MUNICIPAL | 88.510,21 |
| PA | 150620 | SALINOPOLIS | MUNICIPAL | 133.394,10 |
| PA | 150630 | SALVATERRA | MUNICIPAL | 110.263,49 |
| PA | 150635 | SANTA BARBARA DO PARA | MUNICIPAL | 123.637,56 |
| PA | 150640 | SANTA CRUZ DO ARARI | MUNICIPAL | 94.006,51 |
| PA | 150650 | SANTA IZABEL DO PARA | MUNICIPAL | 226.231,13 |
| PA | 150655 | SANTA LUZIA DO PARA | MUNICIPAL | 90.201,44 |
| PA | 150658 | SANTA MARIA DAS BARREIRAS | MUNICIPAL | 89.704,75 |
| PA | 150660 | SANTA MARIA DO PARA | MUNICIPAL | 148.072,36 |
| PA | 150670 | SANTANA DO ARAGUAIA | MUNICIPAL | 79.269,15 |
| PA | 150680 | SANTAREM | MUNICIPAL | 1.837.323,65 |
| PA | 150690 | SANTAREM NOVO | MUNICIPAL | 92.836,33 |
| PA | 150700 | SANTO ANTONIO DO TAUVA | MUNICIPAL | 173.817,60 |
| PA | 150710 | SAO CAETANO DE ODIVELAS | MUNICIPAL | 55.613,99 |
| PA | 150715 | SAO DOMINGOS DO ARAGUAIA | MUNICIPAL | 122.069,99 |
| PA | 150720 | SAO DOMINGOS DO CAPIM | MUNICIPAL | 207.218,92 |
| PA | 150730 | SAO FELIX DO XINGU | MUNICIPAL | 265.923,05 |
| PA | 150740 | SAO FRANCISCO DO PARA | MUNICIPAL | 95.908,39 |
| PA | 150745 | SAO GERALDO DO ARAGUAIA | MUNICIPAL | 134.939,06 |
| PA | 150746 | SAO JOAO DA PONTA | MUNICIPAL | 43.557,39 |
| PA | 150747 | SAO JOAO DE PIRABAS | MUNICIPAL | 134.485,53 |
| PA | 150750 | SAO JOAO DO ARAGUAIA | MUNICIPAL | 74.424,09 |
| PA | 150760 | SAO MIGUEL DO GUAMA | MUNICIPAL | 299.411,50 |
| PA | 150770 | SAO SEBASTIAO DA BOA VISTA | MUNICIPAL | 271.778,53 |
| PA | 150775 | SAPUCAIA | MUNICIPAL | 54.850,39 |
| PA | 150780 | SENADOR JOSE PORFIRIO | MUNICIPAL | 98.916,17 |
| PA | 150790 | SOURE | MUNICIPAL | 106.050,28 |
| PA | 150796 | TERRA ALTA | MUNICIPAL | 83.361,78 |
| PA | 150797 | TERRA SANTA | MUNICIPAL | 59.280,42 |
| PA | 150800 | TOME-ACU | MUNICIPAL | 347.670,37 |
| PA | 150803 | TRACUATEUA | MUNICIPAL | 133.895,62 |
| PA | 150805 | TRAIRAO | MUNICIPAL | 51.373,78 |
| PA | 150808 | TUCUMA | MUNICIPAL | 104.272,92 |
| PA | 150810 | TUCURUI | MUNICIPAL | 697.140,33 |
| PA | 150812 | ULIANOPOLIS | MUNICIPAL | 208.169,00 |
| PA | 150815 | URUARA | MUNICIPAL | 223.398,47 |



| | | | | |
|----|--------|------------------------|-----------|------------|
| PA | 150820 | VIGIA | MUNICIPAL | 190.367,79 |
| PA | 150830 | WISEU | MUNICIPAL | 195.901,11 |
| PA | 150835 | VITORIA DO XINGU | MUNICIPAL | 176.964,15 |
| PA | 150840 | XINGUARA | MUNICIPAL | 101.031,94 |
| PB | 250010 | AGUA BRANCA | MUNICIPAL | 167.297,13 |
| PB | 250020 | AGUIAR | MUNICIPAL | 50.598,58 |
| PB | 250030 | ALAGOA GRANDE | MUNICIPAL | 180.599,40 |
| PB | 250040 | ALAGOA NOVA | MUNICIPAL | 111.494,03 |
| PB | 250050 | ALAGOINHA | MUNICIPAL | 92.145,16 |
| PB | 250053 | ALCANTIL | MUNICIPAL | 74.990,21 |
| PB | 250057 | ALGODAO DE JANDAIRA | MUNICIPAL | 14.807,06 |
| PB | 250073 | AMPARO | MUNICIPAL | 27.212,69 |
| PB | 250077 | APARECIDA | MUNICIPAL | 49.481,54 |
| PB | 250080 | ARACAGI | MUNICIPAL | 81.360,14 |
| PB | 250090 | ARARA | MUNICIPAL | 107.954,94 |
| PB | 250100 | ARARUNA | MUNICIPAL | 106.777,41 |
| PB | 250110 | AREIA | MUNICIPAL | 114.288,33 |
| PB | 250115 | AREIA DE BARAUNAS | MUNICIPAL | 32.108,92 |
| PB | 250120 | AREIAL | MUNICIPAL | 58.226,08 |
| PB | 250130 | AROEIRAS | MUNICIPAL | 108.997,98 |
| PB | 250135 | ASSUNCAO | MUNICIPAL | 31.568,16 |
| PB | 250140 | BAIA DA TRAI CAO | MUNICIPAL | 88.770,62 |
| PB | 250150 | BANANEIRAS | MUNICIPAL | 194.493,25 |
| PB | 250153 | BARAUNA | MUNICIPAL | 34.222,82 |
| PB | 250160 | BARRA DE SANTA ROSA | MUNICIPAL | 102.468,19 |
| PB | 250157 | BARRA DE SANTANA | MUNICIPAL | 56.349,11 |
| PB | 250170 | BARRA DE SAO MIGUEL | MUNICIPAL | 45.721,06 |
| PB | 250180 | BAYEUX | MUNICIPAL | 331.586,66 |
| PB | 250190 | BELEM | MUNICIPAL | 64.606,82 |
| PB | 250200 | BELEM DO BREJO DO CRUZ | MUNICIPAL | 71.255,76 |
| PB | 250205 | BERNARDINO BATISTA | MUNICIPAL | 28.725,06 |
| PB | 250210 | BOA VENTURA | MUNICIPAL | 87.211,11 |
| PB | 250215 | BOA VISTA | MUNICIPAL | 41.014,34 |
| PB | 250220 | BOM JESUS | MUNICIPAL | 36.678,92 |
| PB | 250230 | BOM SUCESSO | MUNICIPAL | 57.203,91 |
| PB | 250240 | BONITO DE SANTA FE | MUNICIPAL | 77.256,92 |
| PB | 250250 | BOQUEIRAO | MUNICIPAL | 154.718,99 |
| PB | 250270 | BORBOREMA | MUNICIPAL | 6.278,69 |
| PB | 250280 | BREJO DO CRUZ | MUNICIPAL | 78.021,40 |
| PB | 250290 | BREJO DOS SANTOS | MUNICIPAL | 51.328,38 |
| PB | 250300 | CAAPORA | MUNICIPAL | 189.170,94 |
| PB | 250310 | CABACEIRAS | MUNICIPAL | 70.124,79 |
| PB | 250320 | CABEDELO | MUNICIPAL | 424.261,20 |
| PB | 250330 | CACHOEIRA DOS INDIOS | MUNICIPAL | 51.090,92 |
| PB | 250340 | CACIMBA DE AREIA | MUNICIPAL | 53.053,30 |
| PB | 250350 | CACIMBA DE DENTRO | MUNICIPAL | 74.500,10 |
| PB | 250355 | CACIMBAS | MUNICIPAL | 49.768,13 |
| PB | 250360 | CAICARA | MUNICIPAL | 31.093,41 |
| PB | 250370 | CAJAZEIRAS | MUNICIPAL | 276.077,53 |
| PB | 250375 | CAJAZEIRINHAS | MUNICIPAL | 45.426,94 |
| PB | 250380 | CALDAS BRANDAO | MUNICIPAL | 26.031,22 |
| PB | 250390 | CAMALAU | MUNICIPAL | 59.197,13 |



| | | | | |
|----|--------|-----------------|-----------|--------------|
| PB | 250400 | CAMPINA GRANDE | MUNICIPAL | 4.757.359,45 |
| PB | 250403 | CAPIM | MUNICIPAL | 70.465,30 |
| PB | 250407 | CARAUBAS | MUNICIPAL | 46.380,73 |
| PB | 250410 | CARRAPATEIRA | MUNICIPAL | 44.856,06 |
| PB | 250415 | CASSERENGUE | MUNICIPAL | 40.744,56 |
| PB | 250420 | CATINGUEIRA | MUNICIPAL | 36.618,19 |
| PB | 250430 | CATOLE DO ROCHA | MUNICIPAL | 101.525,09 |

| | | | | |
|----|--------|------------------------|-----------|--------------|
| PB | 250435 | CATURITE | MUNICIPAL | 57.677,84 |
| PB | 250440 | CONCEICAO | MUNICIPAL | 150.884,08 |
| PB | 250450 | CONDADO | MUNICIPAL | 42.532,69 |
| PB | 250460 | CONDE | MUNICIPAL | 90.109,29 |
| PB | 250470 | CONGO | MUNICIPAL | 60.450,28 |
| PB | 250480 | COREMAS | MUNICIPAL | 118.423,55 |
| PB | 250485 | COXIXOLA | MUNICIPAL | 21.411,99 |
| PB | 250490 | CRUZ DO ESPIRITO SANTO | MUNICIPAL | 90.667,40 |
| PB | 250500 | CUBATI | MUNICIPAL | 60.572,20 |
| PB | 250510 | CUITE | MUNICIPAL | 181.779,78 |
| PB | 250523 | CUITE DE MAMANGUAPE | MUNICIPAL | 76.055,86 |
| PB | 250520 | CUITEGI | MUNICIPAL | 37.096,65 |
| PB | 250527 | CURRAL DE CIMA | MUNICIPAL | 63.710,01 |
| PB | 250530 | CURRAL VELHO | MUNICIPAL | 10.955,28 |
| PB | 250535 | DAMIAO | MUNICIPAL | 28.607,47 |
| PB | 250540 | DESTERRO | MUNICIPAL | 109.194,52 |
| PB | 250560 | DIAMANTE | MUNICIPAL | 28.063,88 |
| PB | 250570 | DONA INES | MUNICIPAL | 12.778,60 |
| PB | 250580 | DUAS ESTRADAS | MUNICIPAL | 27.105,62 |
| PB | 250590 | EMAS | MUNICIPAL | 8.848,77 |
| PB | 250600 | ESPERANCA | MUNICIPAL | 99.450,88 |
| PB | 250610 | FAGUNDES | MUNICIPAL | 45.425,46 |
| PB | 250620 | FREI MARTINHO | MUNICIPAL | 37.658,02 |
| PB | 250625 | GADO BRAVO | MUNICIPAL | 70.875,37 |
| PB | 250630 | GUARABIRA | MUNICIPAL | 176.988,45 |
| PB | 250640 | GURINHEM | MUNICIPAL | 81.977,20 |
| PB | 250650 | GURJAO | MUNICIPAL | 34.366,76 |
| PB | 250660 | IBIARA | MUNICIPAL | 45.590,28 |
| PB | 250260 | IGARACY | MUNICIPAL | 40.867,33 |
| PB | 250670 | IMACULADA | MUNICIPAL | 106.420,43 |
| PB | 250680 | INGA | MUNICIPAL | 235.452,81 |
| PB | 250690 | ITABAIANA | MUNICIPAL | 110.829,07 |
| PB | 250700 | ITAPORANGA | MUNICIPAL | 121.787,59 |
| PB | 250710 | ITAPOROROCA | MUNICIPAL | 56.288,74 |
| PB | 250720 | ITATUBA | MUNICIPAL | 73.550,39 |
| PB | 250730 | JACARAU | MUNICIPAL | 93.386,38 |
| PB | 250740 | JERICO | MUNICIPAL | 40.276,08 |
| PB | 250750 | JOAO PESSOA | MUNICIPAL | 4.725.912,42 |
| PB | 251365 | JOCA CLAUDINO | MUNICIPAL | 55.604,92 |
| PB | 250760 | JUAREZ TAVORA | MUNICIPAL | 57.591,93 |
| PB | 250770 | JUAZEIRINHO | MUNICIPAL | 109.466,43 |
| PB | 250780 | JUNCO DO SERIDO | MUNICIPAL | 57.169,55 |
| PB | 250790 | JURUPIRANGA | MUNICIPAL | 123.372,96 |
| PB | 250800 | JURU | MUNICIPAL | 80.280,28 |



| | | | | |
|----|--------|-----------------------|-----------|------------|
| PB | 250810 | LAGOA | MUNICIPAL | 13.164,74 |
| PB | 250820 | LAGOA DE DENTRO | MUNICIPAL | 54.372,75 |
| PB | 250830 | LAGOA SECA | MUNICIPAL | 111.708,54 |
| PB | 250840 | LASTRO | MUNICIPAL | 41.738,00 |
| PB | 250850 | LIVRAMENTO | MUNICIPAL | 73.529,14 |
| PB | 250855 | LOGRADOURO | MUNICIPAL | 37.757,02 |
| PB | 250860 | LUCENA | MUNICIPAL | 84.293,22 |
| PB | 250870 | MAE D'AGUA | MUNICIPAL | 33.175,84 |
| PB | 250880 | MALTA | MUNICIPAL | 13.978,98 |
| PB | 250890 | MAMANGUAPE | MUNICIPAL | 227.147,03 |
| PB | 250900 | MANAIRA | MUNICIPAL | 75.903,64 |
| PB | 250905 | MARCACAO | MUNICIPAL | 48.911,40 |
| PB | 250910 | MARI | MUNICIPAL | 144.390,47 |
| PB | 250915 | MARIZOPOLIS | MUNICIPAL | 23.406,93 |
| PB | 250920 | MASSARANDUBA | MUNICIPAL | 90.946,70 |
| PB | 250930 | MATARACA | MUNICIPAL | 98.760,75 |
| PB | 250933 | MATINHAS | MUNICIPAL | 13.447,01 |
| PB | 250937 | MATO GROSSO | MUNICIPAL | 13.358,56 |
| PB | 250939 | MATUREIA | MUNICIPAL | 32.147,84 |
| PB | 250940 | MOGEIRO | MUNICIPAL | 137.121,02 |
| PB | 250950 | MONTADAS | MUNICIPAL | 35.724,72 |
| PB | 250960 | MONTE HOREBE | MUNICIPAL | 22.740,38 |
| PB | 250970 | MONTEIRO | MUNICIPAL | 276.356,42 |
| PB | 250990 | NATUBA | MUNICIPAL | 64.528,83 |
| PB | 251000 | NAZAREZINHO | MUNICIPAL | 38.723,37 |
| PB | 251010 | NOVA FLORESTA | MUNICIPAL | 51.844,85 |
| PB | 251020 | NOVA OLINDA | MUNICIPAL | 33.792,26 |
| PB | 251030 | NOVA PALMEIRA | MUNICIPAL | 7.732,50 |
| PB | 251040 | OLHO D'AGUA | MUNICIPAL | 68.216,73 |
| PB | 251050 | OLIVEDOS | MUNICIPAL | 26.555,20 |
| PB | 251060 | OURO VELHO | MUNICIPAL | 28.241,01 |
| PB | 251065 | PARARI | MUNICIPAL | 15.089,01 |
| PB | 251070 | PASSAGEM | MUNICIPAL | 51.366,44 |
| PB | 251080 | PATOS | MUNICIPAL | 625.185,15 |
| PB | 251090 | PAULISTA | MUNICIPAL | 130.376,04 |
| PB | 251100 | PEDRA BRANCA | MUNICIPAL | 32.932,01 |
| PB | 251110 | PEDRA LAVRADA | MUNICIPAL | 16.752,22 |
| PB | 251120 | PEDRAS DE FOGO | MUNICIPAL | 244.974,02 |
| PB | 251272 | PEDRO REGIS | MUNICIPAL | 38.255,92 |
| PB | 251130 | PIANCO | MUNICIPAL | 287.862,19 |
| PB | 251140 | PICUI | MUNICIPAL | 29.917,84 |
| PB | 251150 | PILAR | MUNICIPAL | 130.960,42 |
| PB | 251160 | PILOES | MUNICIPAL | 13.930,80 |
| PB | 251170 | PILOEZINHOS | MUNICIPAL | 42.602,38 |
| PB | 251180 | PIRPIRITUBA | MUNICIPAL | 23.427,46 |
| PB | 251190 | PITIMBU | MUNICIPAL | 135.942,96 |
| PB | 251200 | POCINHOS | MUNICIPAL | 50.960,04 |
| PB | 251203 | POCO DANTAS | MUNICIPAL | 30.934,57 |
| PB | 251207 | POCO DE JOSE DE MOURA | MUNICIPAL | 96.238,43 |
| PB | 251210 | POMBAL | MUNICIPAL | 58.625,36 |
| PB | 251220 | PRATA | MUNICIPAL | 63.487,48 |
| PB | 251230 | PRINCESA ISABEL | MUNICIPAL | 213.547,01 |



| | | | | |
|----|--------|--------------------------------|-----------|------------|
| PB | 251240 | PUXINANA | MUNICIPAL | 55.229,95 |
| PB | 251250 | QUEIMADAS | MUNICIPAL | 144.044,50 |
| PB | 251260 | QUIXABA | MUNICIPAL | 9.705,76 |
| PB | 251270 | REMIGIO | MUNICIPAL | 140.738,52 |
| PB | 251274 | RIACHAO | MUNICIPAL | 28.098,20 |
| PB | 251275 | RIACHAO DO BACAMARTE | MUNICIPAL | 18.724,37 |
| PB | 251276 | RIACHAO DO POCO | MUNICIPAL | 34.061,59 |
| PB | 251278 | RIACHO DE SANTO ANTONIO | MUNICIPAL | 42.202,40 |
| PB | 251280 | RIACHO DOS CAVALOS | MUNICIPAL | 41.919,29 |
| PB | 251290 | RIO TINTO | MUNICIPAL | 118.334,25 |
| PB | 251300 | SALGADINHO | MUNICIPAL | 28.430,58 |
| PB | 251310 | SALGADO DE SAO FELIX | MUNICIPAL | 55.910,72 |
| PB | 251315 | SANTA CECILIA | MUNICIPAL | 45.349,63 |
| PB | 251320 | SANTA CRUZ | MUNICIPAL | 53.641,96 |
| PB | 251330 | SANTA HELENA | MUNICIPAL | 42.989,93 |
| PB | 251335 | SANTA INES | MUNICIPAL | 45.211,55 |
| PB | 251340 | SANTA LUZIA | MUNICIPAL | 83.247,28 |
| PB | 251370 | SANTA RITA | MUNICIPAL | 637.696,77 |
| PB | 251380 | SANTA TERESINHA | MUNICIPAL | 13.149,58 |
| PB | 251350 | SANTANA DE MANGUEIRA | MUNICIPAL | 59.909,32 |
| PB | 251360 | SANTANA DOS GARROTES | MUNICIPAL | 64.080,39 |
| PB | 251385 | SANTO ANDRE | MUNICIPAL | 32.868,27 |
| PB | 251392 | SAO BENTINHO | MUNICIPAL | 8.373,68 |
| PB | 251390 | SAO BENTO | MUNICIPAL | 347.388,99 |
| PB | 251396 | SAO DOMINGOS | MUNICIPAL | 22.885,29 |
| PB | 251394 | SAO DOMINGOS DO CARIRI | MUNICIPAL | 20.076,00 |
| PB | 251398 | SAO FRANCISCO | MUNICIPAL | 18.954,16 |
| PB | 251400 | SAO JOAO DO CARIRI | MUNICIPAL | 69.712,83 |
| PB | 250070 | SAO JOAO DO RIO DO PEIXE | MUNICIPAL | 118.776,89 |
| PB | 251410 | SAO JOAO DO TIGRE | MUNICIPAL | 36.598,01 |
| PB | 251420 | SAO JOSE DA LAGOA TAPADA | MUNICIPAL | 68.646,31 |
| PB | 251430 | SAO JOSE DE CAIANA | MUNICIPAL | 79.496,19 |
| PB | 251440 | SAO JOSE DE ESPINHARAS | MUNICIPAL | 31.536,19 |
| PB | 251450 | SAO JOSE DE PIRANHAS | MUNICIPAL | 161.678,43 |
| PB | 251455 | SAO JOSE DE PRINCESA | MUNICIPAL | 23.657,11 |
| PB | 251460 | SAO JOSE DO BONFIM | MUNICIPAL | 19.504,75 |
| PB | 251465 | SAO JOSE DO BREJO DO CRUZ | MUNICIPAL | 6.052,82 |
| PB | 251470 | SAO JOSE DO SABUGI | MUNICIPAL | 65.965,84 |
| PB | 251480 | SAO JOSE DOS CORDEIROS | MUNICIPAL | 17.865,65 |
| PB | 251445 | SAO JOSE DOS RAMOS | MUNICIPAL | 55.924,75 |
| PB | 251500 | SAO MIGUEL DE TAIPU | MUNICIPAL | 62.935,18 |
| PB | 251510 | SAO SEBASTIAO DE LAGOA DE ROCA | MUNICIPAL | 41.478,69 |
| PB | 251520 | SAO SEBASTIAO DO UMBUZEIRO | MUNICIPAL | 17.550,20 |
| PB | 251540 | SAO VICENTE DO SERIDO | MUNICIPAL | 118.365,14 |
| PB | 251530 | SAPE | MUNICIPAL | 352.080,84 |
| PB | 251550 | SERRA BRANCA | MUNICIPAL | 142.963,90 |
| PB | 251560 | SERRA DA RAIZ | MUNICIPAL | 13.629,08 |
| PB | 251570 | SERRA GRANDE | MUNICIPAL | 45.251,82 |
| PB | 251580 | SERRA REDONDA | MUNICIPAL | 38.405,29 |
| PB | 251590 | SERRARIA | MUNICIPAL | 40.469,93 |
| PB | 251593 | SERTAOZINHO | MUNICIPAL | 7.967,08 |
| PB | 251597 | SOBRADO | MUNICIPAL | 35.338,92 |



| | | | | |
|----|--------|-------------------------|-----------|---------------|
| PB | 251600 | SOLANEA | MUNICIPAL | 78.689,10 |
| PB | 251610 | SOLEDADE | MUNICIPAL | 94.015,71 |
| PB | 251615 | SOSSEGO | MUNICIPAL | 41.962,93 |
| PB | 251620 | SOUSA | MUNICIPAL | 446.465,38 |
| PB | 251630 | SUME | MUNICIPAL | 169.198,25 |
| PB | 251640 | TACIMA | MUNICIPAL | 47.923,75 |
| PB | 251660 | TAVARES | MUNICIPAL | 114.026,28 |
| PB | 251670 | TEIXEIRA | MUNICIPAL | 140.659,12 |
| PB | 251675 | TENORIO | MUNICIPAL | 30.566,19 |
| PB | 251680 | TRIUNFO | MUNICIPAL | 121.132,47 |
| PB | 251690 | UIRAUNA | MUNICIPAL | 145.789,41 |
| PB | 251700 | UMBUZEIRO | MUNICIPAL | 63.308,68 |
| PB | 251710 | VARZEA | MUNICIPAL | 24.232,91 |
| PB | 251720 | VIEIROPOLIS | MUNICIPAL | 53.574,56 |
| PB | 250550 | VISTA SERRANA | MUNICIPAL | 14.055,46 |
| PE | 261160 | PERNAMBUCO | ESTADUAL | 28.328.752,31 |
| PE | 260005 | ABREU E LIMA | MUNICIPAL | 206.180,83 |
| PE | 260010 | AFOGADOS DA INGAZEIRA | MUNICIPAL | 112.543,11 |
| PE | 260020 | AFRANIO | MUNICIPAL | 94.214,28 |
| PE | 260030 | AGRESTINA | MUNICIPAL | 149.619,11 |
| PE | 260040 | AGUA PRETA | MUNICIPAL | 197.269,90 |
| PE | 260050 | AGUAS BELAS | MUNICIPAL | 227.547,12 |
| PE | 260060 | ALAGOINHA | MUNICIPAL | 110.190,51 |
| PE | 260070 | ALIANCA | MUNICIPAL | 167.556,57 |
| PE | 260080 | ALTINHO | MUNICIPAL | 160.160,07 |
| PE | 260090 | AMARAJI | MUNICIPAL | 118.243,38 |
| PE | 260100 | ANGELIM | MUNICIPAL | 105.987,48 |
| PE | 260105 | ARACOIABA | MUNICIPAL | 103.731,93 |
| PE | 260110 | ARARIPINA | MUNICIPAL | 121.112,01 |
| PE | 260120 | ARCOVERDE | MUNICIPAL | 233.108,65 |
| PE | 260130 | BARRA DE GUABIRABA | MUNICIPAL | 115.717,25 |
| PE | 260140 | BARREIROS | MUNICIPAL | 211.633,04 |
| PE | 260150 | BELEM DE MARIA | MUNICIPAL | 82.996,00 |
| PE | 260160 | BELEM DE SAO FRANCISCO | MUNICIPAL | 112.511,83 |
| PE | 260170 | BELO JARDIM | MUNICIPAL | 243.599,45 |
| PE | 260180 | BETANIA | MUNICIPAL | 79.216,83 |
| PE | 260190 | BEZERROS | MUNICIPAL | 278.868,75 |
| PE | 260200 | BODOCO | MUNICIPAL | 124.453,74 |
| PE | 260210 | BOM CONSELHO | MUNICIPAL | 210.270,26 |
| PE | 260220 | BOM JARDIM | MUNICIPAL | 140.317,00 |
| PE | 260230 | BONITO | MUNICIPAL | 179.045,47 |
| PE | 260240 | BREJAO | MUNICIPAL | 54.598,23 |
| PE | 260250 | BREJINHO | MUNICIPAL | 74.560,95 |
| PE | 260260 | BREJO DA MADRE DE DEUS | MUNICIPAL | 226.187,75 |
| PE | 260270 | BUENOS AIRES | MUNICIPAL | 108.126,36 |
| PE | 260280 | BUIQUE | MUNICIPAL | 280.314,76 |
| PE | 260290 | CABO DE SANTO AGOSTINHO | MUNICIPAL | 475.985,30 |
| PE | 260300 | CABROBO | MUNICIPAL | 136.570,25 |
| PE | 260310 | CACHOEIRINHA | MUNICIPAL | 121.749,53 |
| PE | 260320 | CAETES | MUNICIPAL | 159.539,62 |
| PE | 260330 | CALCADO | MUNICIPAL | 101.578,85 |
| PE | 260340 | CALUMBI | MUNICIPAL | 70.292,99 |



| | | | | |
|----|--------|-------------------------|-----------|--------------|
| PE | 260345 | CAMARAGIBE | MUNICIPAL | 473.569,11 |
| PE | 260350 | CAMOCIM DE SAO FELIX | MUNICIPAL | 108.121,28 |
| PE | 260360 | CAMUTANGA | MUNICIPAL | 74.741,04 |
| PE | 260370 | CANHOTINHO | MUNICIPAL | 161.628,50 |
| PE | 260380 | CAPOEIRAS | MUNICIPAL | 146.309,19 |
| PE | 260390 | CARNAIBA | MUNICIPAL | 146.789,56 |
| PE | 260392 | CARNAUBEIRA DA PENHA | MUNICIPAL | 71.174,61 |
| PE | 260400 | CARPINA | MUNICIPAL | 150.470,53 |
| PE | 260410 | CARUARU | MUNICIPAL | 1.026.861,03 |
| PE | 260415 | CASINHAS | MUNICIPAL | 155.794,27 |
| PE | 260430 | CEDRO | MUNICIPAL | 92.934,91 |
| PE | 260440 | CHA DE ALEGRIA | MUNICIPAL | 85.874,11 |
| PE | 260450 | CHA GRANDE | MUNICIPAL | 115.235,47 |
| PE | 260470 | CORRENTES | MUNICIPAL | 157.700,69 |
| PE | 260480 | CORTES | MUNICIPAL | 104.619,57 |
| PE | 260490 | CUMARU | MUNICIPAL | 196.034,54 |
| PE | 260500 | CUPIRA | MUNICIPAL | 116.371,12 |
| PE | 260510 | CUSTODIA | MUNICIPAL | 170.828,56 |
| PE | 260515 | DORMENTES | MUNICIPAL | 71.001,89 |
| PE | 260520 | ESCADA | MUNICIPAL | 125.137,85 |
| PE | 260530 | EXU | MUNICIPAL | 148.377,97 |
| PE | 260540 | FEIRA NOVA | MUNICIPAL | 94.238,59 |
| PE | 260550 | FERREIROS | MUNICIPAL | 64.198,60 |
| PE | 260560 | FLORES | MUNICIPAL | 97.281,03 |
| PE | 260570 | FLORESTA | MUNICIPAL | 224.319,57 |
| PE | 260580 | FREI MIGUELINHO | MUNICIPAL | 88.289,43 |
| PE | 260590 | GAMELEIRA | MUNICIPAL | 85.055,08 |
| PE | 260600 | GARANHUNS | MUNICIPAL | 310.669,71 |
| PE | 260610 | GLORIA DO GOITA | MUNICIPAL | 120.903,93 |
| PE | 260630 | GRANITO | MUNICIPAL | 42.668,53 |
| PE | 260640 | GRAVATA | MUNICIPAL | 302.126,01 |
| PE | 260650 | IATI | MUNICIPAL | 131.127,64 |
| PE | 260660 | IBIMIRIM | MUNICIPAL | 144.671,94 |
| PE | 260670 | IBIRAJUBA | MUNICIPAL | 104.584,91 |
| PE | 260680 | IGARASSU | MUNICIPAL | 285.655,53 |
| PE | 260690 | IGUARACY | MUNICIPAL | 74.769,42 |
| PE | 260760 | ILHA DE ITAMARACA | MUNICIPAL | 140.494,18 |
| PE | 260700 | INAJA | MUNICIPAL | 158.943,54 |
| PE | 260710 | INGAZEIRA | MUNICIPAL | 44.976,32 |
| PE | 260720 | IPOJUCA | MUNICIPAL | 196.555,27 |
| PE | 260730 | IPUBI | MUNICIPAL | 287.843,11 |
| PE | 260740 | ITACURUBA | MUNICIPAL | 76.439,58 |
| PE | 260750 | ITAIBA | MUNICIPAL | 132.313,15 |
| PE | 260765 | ITAMBE | MUNICIPAL | 244.112,82 |
| PE | 260770 | ITAPETIM | MUNICIPAL | 114.207,56 |
| PE | 260775 | ITAPISSUMA | MUNICIPAL | 153.224,80 |
| PE | 260780 | ITAQUITINGA | MUNICIPAL | 110.072,37 |
| PE | 260790 | JABOATAO DOS GUARARAPES | MUNICIPAL | 1.235.394,14 |
| PE | 260795 | JAQUEIRA | MUNICIPAL | 73.129,51 |
| PE | 260800 | JATAUBA | MUNICIPAL | 176.262,78 |
| PE | 260805 | JATOBA | MUNICIPAL | 84.738,50 |
| PE | 260810 | JOAO ALFREDO | MUNICIPAL | 159.210,27 |



| | | | | |
|----|--------|------------------|-----------|------------|
| PE | 260820 | JOAQUIM NABUCO | MUNICIPAL | 79.922,58 |
| PE | 260825 | JUCATI | MUNICIPAL | 72.494,44 |
| PE | 260830 | JUPI | MUNICIPAL | 126.818,30 |
| PE | 260840 | JUREMA | MUNICIPAL | 120.311,53 |
| PE | 260850 | LAGOA DE ITAENGA | MUNICIPAL | 104.293,10 |
| PE | 260845 | LAGOA DO CARRO | MUNICIPAL | 112.706,37 |
| PE | 260860 | LAGOA DO OURO | MUNICIPAL | 130.357,85 |
| PE | 260875 | LAGOA GRANDE | MUNICIPAL | 171.230,25 |
| PE | 260880 | LAJEDO | MUNICIPAL | 226.628,99 |
| PE | 260890 | LIMOEIRO | MUNICIPAL | 150.513,18 |
| PE | 260900 | MACAPARANA | MUNICIPAL | 151.940,97 |
| PE | 260910 | MACHADOS | MUNICIPAL | 109.983,94 |
| PE | 260915 | MANARI | MUNICIPAL | 182.732,43 |
| PE | 260920 | MARAIAL | MUNICIPAL | 100.959,53 |
| PE | 260930 | MIRANDIBA | MUNICIPAL | 82.411,78 |
| PE | 261430 | MOREILANDIA | MUNICIPAL | 68.327,54 |
| PE | 260940 | MORENO | MUNICIPAL | 182.605,02 |
| PE | 260950 | NAZARE DA MATA | MUNICIPAL | 97.583,40 |
| PE | 260960 | OLINDA | MUNICIPAL | 603.436,79 |
| PE | 260970 | OROBO | MUNICIPAL | 177.767,64 |
| PE | 260980 | OROCO | MUNICIPAL | 120.522,37 |
| PE | 260990 | OURICURI | MUNICIPAL | 150.424,75 |
| PE | 261000 | PALMARES | MUNICIPAL | 161.377,34 |

| | | | | |
|----|--------|---------------------------|-----------|--------------|
| PE | 261010 | PALMEIRINA | MUNICIPAL | 70.622,72 |
| PE | 261020 | PANELAS | MUNICIPAL | 164.196,24 |
| PE | 261030 | PARANATAMA | MUNICIPAL | 168.265,69 |
| PE | 261040 | PARNAMIRIM | MUNICIPAL | 122.318,09 |
| PE | 261050 | PASSIRA | MUNICIPAL | 157.517,06 |
| PE | 261060 | PAUDALHO | MUNICIPAL | 364.659,50 |
| PE | 261070 | PAULISTA | MUNICIPAL | 240.424,47 |
| PE | 261080 | PEDRA | MUNICIPAL | 162.740,85 |
| PE | 261090 | PESQUEIRA | MUNICIPAL | 366.951,13 |
| PE | 261100 | PETROLANDIA | MUNICIPAL | 190.174,15 |
| PE | 261110 | PETROLINA | MUNICIPAL | 697.503,56 |
| PE | 261120 | POCAO | MUNICIPAL | 96.216,05 |
| PE | 261130 | POMBOS | MUNICIPAL | 92.023,36 |
| PE | 261140 | PRIMAVERA | MUNICIPAL | 66.216,10 |
| PE | 261150 | QUIPAPA | MUNICIPAL | 153.641,40 |
| PE | 261153 | QUIXABA | MUNICIPAL | 19.729,63 |
| PE | 261160 | RECIFE | MUNICIPAL | 2.845.203,24 |
| PE | 261170 | RIACHO DAS ALMAS | MUNICIPAL | 127.361,39 |
| PE | 261180 | RIBEIRAO | MUNICIPAL | 117.153,03 |
| PE | 261190 | RIO FORMOSO | MUNICIPAL | 149.214,75 |
| PE | 261200 | SAIRE | MUNICIPAL | 74.499,79 |
| PE | 261210 | SALGADINHO | MUNICIPAL | 114.865,79 |
| PE | 261220 | SALGUEIRO | MUNICIPAL | 101.126,19 |
| PE | 261230 | SALOA | MUNICIPAL | 79.897,61 |
| PE | 261240 | SANHARO | MUNICIPAL | 119.418,04 |
| PE | 261245 | SANTA CRUZ | MUNICIPAL | 60.068,34 |
| PE | 261247 | SANTA CRUZ DA BAIXA VERDE | MUNICIPAL | 98.585,73 |
| PE | 261250 | SANTA CRUZ DO CAPIBARIBE | MUNICIPAL | 415.833,86 |



| | | | | |
|----|--------|--------------------------|-----------|------------|
| PE | 261255 | SANTA FILOMENA | MUNICIPAL | 72.760,26 |
| PE | 261260 | SANTA MARIA DA BOA VISTA | MUNICIPAL | 185.794,11 |
| PE | 261270 | SANTA MARIA DO CAMBUCA | MUNICIPAL | 89.534,35 |
| PE | 261280 | SANTA TEREZINHA | MUNICIPAL | 91.476,96 |
| PE | 261290 | SAO BENEDITO DO SUL | MUNICIPAL | 88.327,83 |
| PE | 261300 | SAO BENTO DO UNA | MUNICIPAL | 210.622,23 |
| PE | 261310 | SAO CAITANO | MUNICIPAL | 122.578,01 |
| PE | 261320 | SAO JOAO | MUNICIPAL | 170.060,76 |
| PE | 261330 | SAO JOAQUIM DO MONTE | MUNICIPAL | 145.081,42 |
| PE | 261340 | SAO JOSE DA COROA GRANDE | MUNICIPAL | 80.061,80 |
| PE | 261350 | SAO JOSE DO BELMONTE | MUNICIPAL | 281.203,81 |
| PE | 261360 | SAO JOSE DO EGITO | MUNICIPAL | 248.078,28 |
| PE | 261370 | SAO LOURENCO DA MATA | MUNICIPAL | 311.345,53 |
| PE | 261380 | SAO VICENTE FERRER | MUNICIPAL | 100.301,54 |
| PE | 261390 | SERRA TALHADA | MUNICIPAL | 195.352,68 |
| PE | 261400 | SERRITA | MUNICIPAL | 118.060,52 |
| PE | 261410 | SERTANIA | MUNICIPAL | 203.734,53 |
| PE | 261420 | SIRINHAEM | MUNICIPAL | 128.926,88 |
| PE | 261440 | SOLIDAO | MUNICIPAL | 85.122,67 |
| PE | 261450 | SURUBIM | MUNICIPAL | 269.905,31 |
| PE | 261460 | TABIRA | MUNICIPAL | 206.386,63 |
| PE | 261470 | TACAIMBO | MUNICIPAL | 50.307,53 |
| PE | 261480 | TACARATU | MUNICIPAL | 144.370,57 |
| PE | 261485 | TAMANDARE | MUNICIPAL | 147.395,94 |
| PE | 261500 | TAQUARITINGA DO NORTE | MUNICIPAL | 104.016,22 |
| PE | 261510 | TEREZINHA | MUNICIPAL | 74.864,06 |
| PE | 261520 | TERRA NOVA | MUNICIPAL | 53.690,63 |
| PE | 261530 | TIMBAUBA | MUNICIPAL | 240.956,71 |
| PE | 261540 | TORITAMA | MUNICIPAL | 181.610,83 |
| PE | 261550 | TRACUNHAEM | MUNICIPAL | 66.186,35 |
| PE | 261560 | TRINDADE | MUNICIPAL | 152.852,93 |
| PE | 261570 | TRIUNFO | MUNICIPAL | 76.743,03 |
| PE | 261580 | TUPANATINGA | MUNICIPAL | 117.746,48 |
| PE | 261590 | TUPARETAMA | MUNICIPAL | 55.914,86 |
| PE | 261600 | VENTUROSOSA | MUNICIPAL | 198.874,49 |
| PE | 261610 | VERDEJANTE | MUNICIPAL | 67.682,79 |
| PE | 261618 | VERTENTE DO LERIO | MUNICIPAL | 72.807,98 |
| PE | 261620 | VERTENTES | MUNICIPAL | 134.126,16 |
| PE | 261630 | VICENCIA | MUNICIPAL | 126.167,98 |
| PE | 261640 | VITORIA DE SANTO ANTAO | MUNICIPAL | 310.067,89 |
| PE | 261650 | XEXEU | MUNICIPAL | 120.345,81 |
| PI | 220005 | ACAUA | MUNICIPAL | 37.181,31 |
| PI | 220010 | AGRICOLANDIA | MUNICIPAL | 105.922,11 |
| PI | 220020 | AGUA BRANCA | MUNICIPAL | 94.692,03 |
| PI | 220025 | ALAGOINHA DO PIAUI | MUNICIPAL | 33.586,84 |
| PI | 220027 | ALEGRETE DO PIAUI | MUNICIPAL | 39.357,88 |
| PI | 220030 | ALTO LONGA | MUNICIPAL | 60.395,17 |
| PI | 220040 | ALTOS | MUNICIPAL | 355.664,10 |
| PI | 220045 | ALVORADA DO GURGUEIA | MUNICIPAL | 48.897,53 |
| PI | 220050 | AMARANTE | MUNICIPAL | 120.515,05 |
| PI | 220060 | ANGICAL DO PIAUI | MUNICIPAL | 87.665,72 |
| PI | 220070 | ANISIO DE ABREU | MUNICIPAL | 67.665,58 |



| | | | | |
|----|--------|---------------------------|-----------|------------|
| PI | 220080 | ANTONIO ALMEIDA | MUNICIPAL | 32.720,57 |
| PI | 220090 | AROAZES | MUNICIPAL | 41.553,86 |
| PI | 220095 | AROEIRAS DO ITAIM | MUNICIPAL | 9.116,76 |
| PI | 220100 | ARRAIAL | MUNICIPAL | 59.308,77 |
| PI | 220105 | ASSUNCAO DO PIAUI | MUNICIPAL | 51.677,29 |
| PI | 220110 | AVELINO LOPES | MUNICIPAL | 69.084,93 |
| PI | 220115 | BAIXA GRANDE DO RIBEIRO | MUNICIPAL | 91.007,67 |
| PI | 220117 | BARRA D'ALCANTARA | MUNICIPAL | 17.292,58 |
| PI | 220120 | BARRAS | MUNICIPAL | 180.877,56 |
| PI | 220130 | BARREIRAS DO PIAUI | MUNICIPAL | 47.377,07 |
| PI | 220140 | BARRO DURO | MUNICIPAL | 70.267,25 |
| PI | 220150 | BATALHA | MUNICIPAL | 101.547,41 |
| PI | 220155 | BELA VISTA DO PIAUI | MUNICIPAL | 18.070,11 |
| PI | 220157 | BELEM DO PIAUI | MUNICIPAL | 11.406,71 |
| PI | 220160 | BENEDITINOS | MUNICIPAL | 69.474,97 |
| PI | 220170 | BERTOLINIA | MUNICIPAL | 69.652,51 |
| PI | 220173 | BETANIA DO PIAUI | MUNICIPAL | 32.239,68 |
| PI | 220177 | BOA HORA | MUNICIPAL | 78.074,39 |
| PI | 220180 | BOCAINA | MUNICIPAL | 46.758,02 |
| PI | 220190 | BOM JESUS | MUNICIPAL | 190.924,33 |
| PI | 220191 | BOM PRINCIPIO DO PIAUI | MUNICIPAL | 66.910,05 |
| PI | 220192 | BONFIM DO PIAUI | MUNICIPAL | 8.614,36 |
| PI | 220194 | BOQUEIRAO DO PIAUI | MUNICIPAL | 53.600,01 |
| PI | 220196 | BRASILEIRA | MUNICIPAL | 66.040,90 |
| PI | 220198 | BREJO DO PIAUI | MUNICIPAL | 31.671,31 |
| PI | 220200 | BURITI DOS LOPES | MUNICIPAL | 80.342,16 |
| PI | 220202 | BURITI DOS MONTES | MUNICIPAL | 37.269,24 |
| PI | 220205 | CABECEIRAS DO PIAUI | MUNICIPAL | 68.312,27 |
| PI | 220207 | CAJAZEIRAS DO PIAUI | MUNICIPAL | 67.295,64 |
| PI | 220208 | CAJUEIRO DA PRAIA | MUNICIPAL | 20.415,47 |
| PI | 220209 | CALDEIRAO GRANDE DO PIAUI | MUNICIPAL | 35.077,58 |
| PI | 220210 | CAMPINAS DO PIAUI | MUNICIPAL | 30.918,22 |
| PI | 220211 | CAMPO ALEGRE DO FIDALGO | MUNICIPAL | 24.970,58 |
| PI | 220213 | CAMPO GRANDE DO PIAUI | MUNICIPAL | 25.636,76 |
| PI | 220217 | CAMPO LARGO DO PIAUI | MUNICIPAL | 22.326,12 |
| PI | 220220 | CAMPO MAIOR | MUNICIPAL | 197.459,19 |
| PI | 220225 | CANAVIEIRA | MUNICIPAL | 33.857,48 |
| PI | 220230 | CANTO DO BURITI | MUNICIPAL | 99.255,56 |
| PI | 220240 | CAPITAO DE CAMPOS | MUNICIPAL | 80.134,08 |
| PI | 220245 | CAPITAO GERVASIO OLIVEIRA | MUNICIPAL | 37.882,09 |
| PI | 220250 | CARACOL | MUNICIPAL | 33.997,82 |
| PI | 220253 | CARAUBAS DO PIAUI | MUNICIPAL | 37.521,83 |
| PI | 220255 | CARIDADE DO PIAUI | MUNICIPAL | 51.395,32 |
| PI | 220260 | CASTELO DO PIAUI | MUNICIPAL | 43.250,81 |
| PI | 220265 | CAXINGO | MUNICIPAL | 11.606,01 |
| PI | 220270 | COCAL | MUNICIPAL | 196.458,54 |
| PI | 220271 | COCAL DE TELHA | MUNICIPAL | 27.866,46 |
| PI | 220272 | COCAL DOS ALVES | MUNICIPAL | 30.395,06 |
| PI | 220273 | COIVARAS | MUNICIPAL | 17.612,46 |
| PI | 220275 | COLONIA DO GURGUEIA | MUNICIPAL | 36.234,95 |
| PI | 220277 | COLONIA DO PIAUI | MUNICIPAL | 39.355,67 |
| PI | 220280 | CONCEICAO DO CANINDE | MUNICIPAL | 39.653,41 |



| | | | | |
|----|--------|-----------------------|-----------|------------|
| PI | 220285 | CORONEL JOSE DIAS | MUNICIPAL | 26.909,54 |
| PI | 220290 | CORRENTE | MUNICIPAL | 9.140,38 |
| PI | 220300 | CRISTALANDIA DO PIAUI | MUNICIPAL | 45.173,11 |
| PI | 220310 | CRISTINO CASTRO | MUNICIPAL | 141.239,17 |
| PI | 220320 | CURIMATA | MUNICIPAL | 62.177,52 |
| PI | 220323 | CURRAIS | MUNICIPAL | 42.924,14 |
| PI | 220327 | CURRAL NOVO DO PIAUI | MUNICIPAL | 58.464,15 |
| PI | 220325 | CURRALINHOS | MUNICIPAL | 48.137,31 |
| PI | 220330 | DEMERVAL LOBAO | MUNICIPAL | 71.048,32 |
| PI | 220335 | DIRCEU ARCOVERDE | MUNICIPAL | 59.916,69 |
| PI | 220340 | DOM EXPEDITO LOPES | MUNICIPAL | 43.048,14 |

| | | | | |
|----|--------|-------------------------|-----------|------------|
| PI | 220345 | DOM INOCENCIO | MUNICIPAL | 58.553,85 |
| PI | 220342 | DOMINGOS MOURAO | MUNICIPAL | 8.183,33 |
| PI | 220350 | ELESBAO VELOSO | MUNICIPAL | 85.720,91 |
| PI | 220360 | ELISEU MARTINS | MUNICIPAL | 44.046,31 |
| PI | 220370 | ESPERANTINA | MUNICIPAL | 57.436,33 |
| PI | 220375 | FATURA DO PIAUI | MUNICIPAL | 22.388,74 |
| PI | 220380 | FLORES DO PIAUI | MUNICIPAL | 65.426,98 |
| PI | 220385 | FLORESTA DO PIAUI | MUNICIPAL | 34.670,57 |
| PI | 220390 | FLORIANO | MUNICIPAL | 217.426,70 |
| PI | 220400 | FRANCINOPOLIS | MUNICIPAL | 14.171,85 |
| PI | 220410 | FRANCISCO AYRES | MUNICIPAL | 47.726,15 |
| PI | 220415 | FRANCISCO MACEDO | MUNICIPAL | 10.580,31 |
| PI | 220420 | FRANCISCO SANTOS | MUNICIPAL | 32.957,67 |
| PI | 220430 | FRONTEIRAS | MUNICIPAL | 79.644,61 |
| PI | 220435 | GEMINIANO | MUNICIPAL | 40.453,49 |
| PI | 220440 | GILBUES | MUNICIPAL | 68.297,16 |
| PI | 220450 | GUADALUPE | MUNICIPAL | 82.600,04 |
| PI | 220455 | GUARIBAS | MUNICIPAL | 7.861,99 |
| PI | 220460 | HUGO NAPOLEAO | MUNICIPAL | 23.652,62 |
| PI | 220465 | ILHA GRANDE | MUNICIPAL | 27.873,23 |
| PI | 220470 | INHUMA | MUNICIPAL | 105.646,30 |
| PI | 220480 | IPIRANGA DO PIAUI | MUNICIPAL | 73.639,56 |
| PI | 220490 | ISAIAS COELHO | MUNICIPAL | 57.834,15 |
| PI | 220500 | ITAINOPOLIS | MUNICIPAL | 44.777,22 |
| PI | 220510 | ITAUEIRA | MUNICIPAL | 116.275,17 |
| PI | 220515 | JACOBINA DO PIAUI | MUNICIPAL | 36.281,13 |
| PI | 220520 | JAICOS | MUNICIPAL | 119.485,35 |
| PI | 220525 | JARDIM DO MULATO | MUNICIPAL | 41.242,80 |
| PI | 220527 | JATOBA DO PIAUI | MUNICIPAL | 29.631,29 |
| PI | 220530 | JERUMENHA | MUNICIPAL | 46.161,30 |
| PI | 220540 | JOAQUIM PIRES | MUNICIPAL | 36.531,68 |
| PI | 220545 | JOCA MARQUES | MUNICIPAL | 28.917,30 |
| PI | 220550 | JOSE DE FREITAS | MUNICIPAL | 240.943,45 |
| PI | 220551 | JUAZEIRO DO PIAUI | MUNICIPAL | 25.941,45 |
| PI | 220552 | JULIO BORGES | MUNICIPAL | 35.006,37 |
| PI | 220553 | JUREMA | MUNICIPAL | 35.496,43 |
| PI | 220555 | LAGOA ALEGRE | MUNICIPAL | 50.580,57 |
| PI | 220557 | LAGOA DE SAO FRANCISCO | MUNICIPAL | 39.492,12 |
| PI | 220556 | LAGOA DO BARRO DO PIAUI | MUNICIPAL | 22.163,33 |
| PI | 220558 | LAGOA DO PIAUI | MUNICIPAL | 27.952,56 |



| | | | | |
|----|--------|----------------------------|-----------|------------|
| PI | 220559 | LAGOA DO SITIO | MUNICIPAL | 25.121,93 |
| PI | 220554 | LAGOINHA DO PIAUI | MUNICIPAL | 35.025,80 |
| PI | 220560 | LANDRI SALES | MUNICIPAL | 42.325,29 |
| PI | 220570 | LUIS CORREIA | MUNICIPAL | 67.534,26 |
| PI | 220580 | LUZILANDIA | MUNICIPAL | 64.478,40 |
| PI | 220585 | MADEIRO | MUNICIPAL | 41.147,30 |
| PI | 220590 | MANOEL EMIDIO | MUNICIPAL | 90.881,00 |
| PI | 220595 | MARCOLANDIA | MUNICIPAL | 33.628,81 |
| PI | 220600 | MARCOS PARENTE | MUNICIPAL | 40.330,42 |
| PI | 220605 | MASSAPE DO PIAUI | MUNICIPAL | 25.918,34 |
| PI | 220610 | MATIAS OLIMPIO | MUNICIPAL | 57.960,53 |
| PI | 220620 | MIGUEL ALVES | MUNICIPAL | 146.743,36 |
| PI | 220630 | MIGUEL LEAO | MUNICIPAL | 35.893,86 |
| PI | 220635 | MILTON BRANDAO | MUNICIPAL | 24.683,63 |
| PI | 220640 | MONSENHOR GIL | MUNICIPAL | 91.573,70 |
| PI | 220650 | MONSENHOR HIPOLITO | MUNICIPAL | 66.143,96 |
| PI | 220660 | MONTE ALEGRE DO PIAUI | MUNICIPAL | 93.131,37 |
| PI | 220665 | MORRO CABECA NO TEMPO | MUNICIPAL | 29.429,86 |
| PI | 220667 | MORRO DO CHAPEU DO PIAUI | MUNICIPAL | 32.152,58 |
| PI | 220669 | MURICI DOS PORTELAS | MUNICIPAL | 33.950,66 |
| PI | 220670 | NAZARE DO PIAUI | MUNICIPAL | 55.813,59 |
| PI | 220672 | NAZARIA | MUNICIPAL | 67.772,50 |
| PI | 220675 | NOSSA SENHORA DE NAZARE | MUNICIPAL | 44.342,05 |
| PI | 220680 | NOSSA SENHORA DOS REMEDIOS | MUNICIPAL | 43.347,45 |
| PI | 220795 | NOVA SANTA RITA | MUNICIPAL | 9.467,76 |
| PI | 220690 | NOVO ORIENTE DO PIAUI | MUNICIPAL | 34.965,28 |
| PI | 220695 | NOVO SANTO ANTONIO | MUNICIPAL | 34.288,75 |
| PI | 220700 | OEIRAS | MUNICIPAL | 235.838,30 |
| PI | 220710 | OLHO D'AGUA DO PIAUI | MUNICIPAL | 15.615,29 |
| PI | 220720 | PADRE MARCOS | MUNICIPAL | 33.944,21 |
| PI | 220730 | PAES LANDIM | MUNICIPAL | 24.240,93 |
| PI | 220735 | PAJEU DO PIAUI | MUNICIPAL | 29.359,09 |
| PI | 220740 | PALMEIRA DO PIAUI | MUNICIPAL | 50.991,31 |
| PI | 220750 | PALMEIRAIS | MUNICIPAL | 100.193,85 |
| PI | 220755 | PAQUETA | MUNICIPAL | 32.073,28 |
| PI | 220760 | PARNAGUA | MUNICIPAL | 86.721,72 |
| PI | 220770 | PARNAIBA | MUNICIPAL | 866.528,69 |
| PI | 220775 | PASSAGEM FRANCA DO PIAUI | MUNICIPAL | 33.913,68 |
| PI | 220777 | PATOS DO PIAUI | MUNICIPAL | 13.857,86 |
| PI | 220779 | PAU D'ARCO DO PIAUI | MUNICIPAL | 30.150,39 |
| PI | 220780 | PAULISTANA | MUNICIPAL | 163.401,19 |
| PI | 220785 | PAVUSSU | MUNICIPAL | 23.561,10 |
| PI | 220790 | PEDRO II | MUNICIPAL | 151.370,81 |
| PI | 220793 | PEDRO LAURENTINO | MUNICIPAL | 7.570,44 |
| PI | 220800 | PICOS | MUNICIPAL | 275.266,46 |
| PI | 220810 | PIMENTEIRAS | MUNICIPAL | 68.774,45 |
| PI | 220820 | PIO IX | MUNICIPAL | 129.224,73 |
| PI | 220830 | PIRACURUCA | MUNICIPAL | 254.848,60 |
| PI | 220840 | PIRIPIRI | MUNICIPAL | 343.403,13 |
| PI | 220850 | PORTO | MUNICIPAL | 134.439,39 |
| PI | 220855 | PORTO ALEGRE DO PIAUI | MUNICIPAL | 14.147,89 |
| PI | 220860 | PRATA DO PIAUI | MUNICIPAL | 41.621,31 |



| | | | | |
|----|--------|---------------------------------|-----------|--------------|
| PI | 220865 | QUEIMADA NOVA | MUNICIPAL | 36.672,40 |
| PI | 220870 | REDENCAO DO GURGUEIA | MUNICIPAL | 69.595,65 |
| PI | 220880 | REGENERACAO | MUNICIPAL | 123.885,87 |
| PI | 220885 | RIACHO FRIO | MUNICIPAL | 33.302,94 |
| PI | 220887 | RIBEIRA DO PIAUI | MUNICIPAL | 29.022,27 |
| PI | 220890 | RIBEIRO GONCALVES | MUNICIPAL | 63.723,03 |
| PI | 220900 | RIO GRANDE DO PIAUI | MUNICIPAL | 65.959,07 |
| PI | 220910 | SANTA CRUZ DO PIAUI | MUNICIPAL | 56.135,83 |
| PI | 220915 | SANTA CRUZ DOS MILAGRES | MUNICIPAL | 24.155,64 |
| PI | 220920 | SANTA FILOMENA | MUNICIPAL | 62.392,81 |
| PI | 220930 | SANTA LUZ | MUNICIPAL | 58.396,60 |
| PI | 220937 | SANTA ROSA DO PIAUI | MUNICIPAL | 43.544,66 |
| PI | 220935 | SANTANA DO PIAUI | MUNICIPAL | 8.137,18 |
| PI | 220940 | SANTO ANTONIO DE LISBOA | MUNICIPAL | 51.386,96 |
| PI | 220945 | SANTO ANTONIO DOS MILAGRES | MUNICIPAL | 8.233,09 |
| PI | 220950 | SANTO INACIO DO PIAUI | MUNICIPAL | 68.514,24 |
| PI | 220955 | SAO BRAZ DO PIAUI | MUNICIPAL | 16.653,01 |
| PI | 220960 | SAO FELIX DO PIAUI | MUNICIPAL | 51.378,88 |
| PI | 220965 | SAO FRANCISCO DE ASSIS DO PIAUI | MUNICIPAL | 26.212,98 |
| PI | 220970 | SAO FRANCISCO DO PIAUI | MUNICIPAL | 67.383,85 |
| PI | 220975 | SAO GONCALO DO GURGUEIA | MUNICIPAL | 36.323,40 |
| PI | 220980 | SAO GONCALO DO PIAUI | MUNICIPAL | 62.414,57 |
| PI | 220985 | SAO JOAO DA CANABRAVA | MUNICIPAL | 39.142,86 |
| PI | 220987 | SAO JOAO DA FRONTEIRA | MUNICIPAL | 28.155,94 |
| PI | 220990 | SAO JOAO DA SERRA | MUNICIPAL | 43.596,47 |
| PI | 220995 | SAO JOAO DA VARJOTA | MUNICIPAL | 19.548,73 |
| PI | 220997 | SAO JOAO DO ARRAIAL | MUNICIPAL | 59.359,50 |
| PI | 221000 | SAO JOAO DO PIAUI | MUNICIPAL | 127.379,83 |
| PI | 221005 | SAO JOSE DO DIVINO | MUNICIPAL | 13.578,20 |
| PI | 221010 | SAO JOSE DO PEIXE | MUNICIPAL | 27.067,70 |
| PI | 221020 | SAO JOSE DO PIAUI | MUNICIPAL | 36.210,09 |
| PI | 221030 | SAO JULIAO | MUNICIPAL | 30.059,00 |
| PI | 221035 | SAO LOURENCO DO PIAUI | MUNICIPAL | 13.090,55 |
| PI | 221037 | SAO LUIS DO PIAUI | MUNICIPAL | 25.409,27 |
| PI | 221038 | SAO MIGUEL DA BAIXA GRANDE | MUNICIPAL | 20.401,75 |
| PI | 221039 | SAO MIGUEL DO FIDALGO | MUNICIPAL | 17.656,57 |
| PI | 221040 | SAO MIGUEL DO TAPUIO | MUNICIPAL | 46.881,45 |
| PI | 221050 | SAO PEDRO DO PIAUI | MUNICIPAL | 67.878,74 |
| PI | 221060 | SAO RAIMUNDO NONATO | MUNICIPAL | 71.099,00 |
| PI | 221062 | SEBASTIAO BARROS | MUNICIPAL | 18.524,56 |
| PI | 221063 | SEBASTIAO LEAL | MUNICIPAL | 19.840,80 |
| PI | 221065 | SIGEFREDO PACHECO | MUNICIPAL | 24.369,84 |
| PI | 221070 | SIMOES | MUNICIPAL | 86.573,26 |
| PI | 221080 | SIMPLICIO MENDES | MUNICIPAL | 103.514,87 |
| PI | 221090 | SOCORRO DO PIAUI | MUNICIPAL | 83.821,71 |
| PI | 221093 | SUSSUAPARA | MUNICIPAL | 23.571,72 |
| PI | 221095 | TAMBORIL DO PIAUI | MUNICIPAL | 20.320,02 |
| PI | 221097 | TANQUE DO PIAUI | MUNICIPAL | 26.424,52 |
| PI | 221100 | TERESINA | MUNICIPAL | 2.377.288,43 |
| PI | 221110 | UNIAO | MUNICIPAL | 218.870,50 |
| PI | 221120 | URUCUI | MUNICIPAL | 80.736,86 |



| | | | | |
|----|--------|--------------------------|-----------|---------------|
| PI | 221130 | VALENCA DO PIAUI | MUNICIPAL | 98.457,41 |
| PI | 221135 | VARZEA BRANCA | MUNICIPAL | 22.938,72 |
| PI | 221140 | VARZEA GRANDE | MUNICIPAL | 41.843,21 |
| PI | 221150 | VERA MENDES | MUNICIPAL | 12.492,42 |
| PI | 221160 | VILA NOVA DO PIAUI | MUNICIPAL | 19.376,04 |
| PI | 221170 | WALL FERRAZ | MUNICIPAL | 20.328,03 |
| PR | 410690 | PARANÁ | ESTADUAL | 16.755.834,02 |
| PR | 410060 | ALTO PARANA | MUNICIPAL | 2.096,08 |
| PR | 410050 | ALTONIA | MUNICIPAL | 3.705,11 |
| PR | 410080 | ALVORADA DO SUL | MUNICIPAL | 28.310,71 |
| PR | 410090 | AMAPORA | MUNICIPAL | 24.531,65 |
| PR | 410100 | AMPERE | MUNICIPAL | 4.037,58 |
| PR | 410110 | ANDIRA | MUNICIPAL | 24.082,53 |
| PR | 410115 | ANGULO | MUNICIPAL | 6.309,85 |
| PR | 410130 | ANTONIO OLINTO | MUNICIPAL | 16.785,96 |
| PR | 410140 | APUCARANA | MUNICIPAL | 558.157,86 |
| PR | 410150 | ARAPONGAS | MUNICIPAL | 24.668,38 |
| PR | 410170 | ARARUNA | MUNICIPAL | 19.853,63 |
| PR | 410190 | ASSAI | MUNICIPAL | 28.673,99 |
| PR | 410210 | ASTORGA | MUNICIPAL | 2.913,81 |
| PR | 410240 | BANDEIRANTES | MUNICIPAL | 35.534,38 |
| PR | 410250 | BARBOSA FERRAZ | MUNICIPAL | 193,76 |
| PR | 410270 | BARRA DO JACARE | MUNICIPAL | 3.404,69 |
| PR | 410260 | BARRACAO | MUNICIPAL | 5.478,57 |
| PR | 410275 | BELA VISTA DA CAROBA | MUNICIPAL | 6.055,83 |
| PR | 410280 | BELA VISTA DO PARAISO | MUNICIPAL | 27.680,87 |
| PR | 410290 | BITURUNA | MUNICIPAL | 38.242,26 |
| PR | 410300 | BOA ESPERANCA | MUNICIPAL | 1.799,28 |
| PR | 410302 | BOA ESPERANCA DO IGUACU | MUNICIPAL | 2.094,84 |
| PR | 410304 | BOA VENTURA DE SAO ROQUE | MUNICIPAL | 632,98 |
| PR | 410305 | BOA VISTA DA APARECIDA | MUNICIPAL | 16.122,36 |
| PR | 410315 | BOM JESUS DO SUL | MUNICIPAL | 692,33 |
| PR | 410330 | BORRAZOPOLIS | MUNICIPAL | 16.167,54 |
| PR | 410335 | BRAGANEY | MUNICIPAL | 4.652,77 |
| PR | 410337 | BRASILANDIA DO SUL | MUNICIPAL | 43.270,00 |
| PR | 410340 | CAFEARA | MUNICIPAL | 3.201,36 |
| PR | 410347 | CAFEZAL DO SUL | MUNICIPAL | 22.445,10 |
| PR | 410350 | CALIFORNIA | MUNICIPAL | 4.033,15 |
| PR | 410360 | CAMBARA | MUNICIPAL | 9.445,61 |
| PR | 410380 | CAMBIRA | MUNICIPAL | 12.385,22 |
| PR | 410390 | CAMPINA DA LAGOA | MUNICIPAL | 5.169,69 |
| PR | 410395 | CAMPINA DO SIMAO | MUNICIPAL | 2.867,37 |
| PR | 410400 | CAMPINA GRANDE DO SUL | MUNICIPAL | 16.720,06 |
| PR | 410405 | CAMPO BONITO | MUNICIPAL | 7.971,06 |
| PR | 410430 | CAMPO MOURAO | MUNICIPAL | 173.914,71 |
| PR | 410445 | CANTAGALO | MUNICIPAL | 4.092,03 |
| PR | 410450 | CAPANEMA | MUNICIPAL | 1.887,34 |
| PR | 410460 | CAPITAO LEONIDAS MARQUES | MUNICIPAL | 8.457,04 |
| PR | 410470 | CARLOPOLIS | MUNICIPAL | 11.013,28 |
| PR | 410480 | CASCAVEL | MUNICIPAL | 224.883,21 |
| PR | 410490 | CASTRO | MUNICIPAL | 26.995,26 |
| PR | 410500 | CATANDUVAS | MUNICIPAL | 9.586,03 |



| | | | | |
|----|--------|------------------------|-----------|--------------|
| PR | 410510 | CENTENARIO DO SUL | MUNICIPAL | 32.637,38 |
| PR | 410520 | CERRO AZUL | MUNICIPAL | 734,09 |
| PR | 410550 | CIANORTE | MUNICIPAL | 303.291,55 |
| PR | 410560 | CIDADE GAUCHA | MUNICIPAL | 8.234,61 |
| PR | 410570 | CLEVELANDIA | MUNICIPAL | 9.133,17 |
| PR | 410580 | COLOMBO | MUNICIPAL | 88.849,42 |
| PR | 410590 | COLORADO | MUNICIPAL | 286.954,85 |
| PR | 410600 | CONGONHINHAS | MUNICIPAL | 10.745,72 |
| PR | 410610 | CONSELHEIRO MAIRINCK | MUNICIPAL | 12.773,69 |
| PR | 410620 | CONTENDA | MUNICIPAL | 18.510,30 |
| PR | 410630 | CORBELIA | MUNICIPAL | 31.012,16 |
| PR | 410640 | CORNELIO PROCOPIO | MUNICIPAL | 83.225,63 |
| PR | 410650 | CORONEL VIVIDA | MUNICIPAL | 33.036,82 |
| PR | 410680 | CRUZ MACHADO | MUNICIPAL | 11.238,68 |
| PR | 410660 | CRUZEIRO DO OESTE | MUNICIPAL | 34.259,04 |
| PR | 410670 | CRUZEIRO DO SUL | MUNICIPAL | 5.180,84 |
| PR | 410685 | CRUZMALTINA | MUNICIPAL | 6.407,85 |
| PR | 410690 | CURITIBA | MUNICIPAL | 1.675.345,73 |
| PR | 410700 | CURIUVA | MUNICIPAL | 7.690,21 |
| PR | 410710 | DIAMANTE DO NORTE | MUNICIPAL | 2.278,76 |
| PR | 410712 | DIAMANTE DO SUL | MUNICIPAL | 6.992,35 |
| PR | 410720 | DOIS VIZINHOS | MUNICIPAL | 74.385,08 |
| PR | 410730 | DOUTOR CAMARGO | MUNICIPAL | 16.891,63 |
| PR | 412863 | DOUTOR ULYSSES | MUNICIPAL | 17.569,07 |
| PR | 410754 | ESPIGAO ALTO DO IGUACU | MUNICIPAL | 4.437,60 |
| PR | 410755 | FAROL | MUNICIPAL | 3.768,46 |
| PR | 410760 | FAXINAL | MUNICIPAL | 3.520,51 |
| PR | 410770 | FENIX | MUNICIPAL | 4.448,24 |
| PR | 410773 | FERNANDES PINHEIRO | MUNICIPAL | 7.487,15 |
| PR | 410775 | FIGUEIRA | MUNICIPAL | 13.681,74 |
| PR | 410820 | FORMOSA DO OESTE | MUNICIPAL | 9.569,76 |
| PR | 410830 | FOZ DO IGUACU | MUNICIPAL | 253.103,59 |
| PR | 410845 | FOZ DO JORDAO | MUNICIPAL | 392,07 |
| PR | 410832 | FRANCISCO ALVES | MUNICIPAL | 32.625,78 |
| PR | 410840 | FRANCISCO BELTRAO | MUNICIPAL | 240.162,39 |
| PR | 410850 | GENERAL CARNEIRO | MUNICIPAL | 25.154,16 |
| PR | 410860 | GOIOERE | MUNICIPAL | 112.832,25 |
| PR | 410865 | GOIOXIM | MUNICIPAL | 17.646,21 |
| PR | 410870 | GRANDES RIOS | MUNICIPAL | 21.867,37 |
| PR | 410880 | GUAIRA | MUNICIPAL | 73.927,22 |
| PR | 410890 | GUAIRACA | MUNICIPAL | 12.394,00 |
| PR | 410920 | GUARACI | MUNICIPAL | 7.290,16 |
| PR | 410930 | GUARANIACU | MUNICIPAL | 8.675,42 |
| PR | 410950 | GUARAQUECABA | MUNICIPAL | 3.156,71 |
| PR | 410965 | HONORIO SERPA | MUNICIPAL | 9.409,13 |
| PR | 410970 | IBAITI | MUNICIPAL | 36.258,88 |
| PR | 410990 | ICARAIMA | MUNICIPAL | 14.060,54 |
| PR | 411000 | IGUARACU | MUNICIPAL | 3.352,03 |
| PR | 411040 | INDIANOPOLIS | MUNICIPAL | 7.282,98 |
| PR | 411050 | IPIRANGA | MUNICIPAL | 1.335,67 |
| PR | 411060 | IPORA | MUNICIPAL | 33.693,28 |
| PR | 411065 | IRACEMA DO OESTE | MUNICIPAL | 1.829,04 |



| | | | | |
|----|--------|-------------------------|-----------|--------------|
| PR | 411090 | ITAGUAJE | MUNICIPAL | 2.293,83 |
| PR | 411095 | ITAIPULANDIA | MUNICIPAL | 37.387,74 |
| PR | 411100 | ITAMBARACA | MUNICIPAL | 1.572,40 |
| PR | 411110 | ITAMBE | MUNICIPAL | 8.999,86 |
| PR | 411120 | ITAPEJARA D'OESTE | MUNICIPAL | 13.075,73 |
| PR | 411130 | ITAUNA DO SUL | MUNICIPAL | 25.857,19 |
| PR | 411140 | IVAI | MUNICIPAL | 15.923,98 |
| PR | 411150 | IVAIPORA | MUNICIPAL | 818,40 |
| PR | 411160 | IVATUBA | MUNICIPAL | 8.886,40 |
| PR | 411170 | JABOTI | MUNICIPAL | 4.810,23 |
| PR | 411180 | JACAREZINHO | MUNICIPAL | 10.381,12 |
| PR | 411200 | JAGUARIAIVA | MUNICIPAL | 70.486,47 |
| PR | 411210 | JANDAIA DO SUL | MUNICIPAL | 14.533,00 |
| PR | 411220 | JANIOPOLIS | MUNICIPAL | 7.489,45 |
| PR | 411230 | JAPIRA | MUNICIPAL | 6.940,63 |
| PR | 411240 | JAPURA | MUNICIPAL | 6.784,71 |
| PR | 411260 | JARDIM OLINDA | MUNICIPAL | 5.450,73 |
| PR | 411290 | JUNDIAI DO SUL | MUNICIPAL | 4.142,22 |
| PR | 411295 | JURANDA | MUNICIPAL | 23.032,70 |
| PR | 411300 | JUSSARA | MUNICIPAL | 10.357,20 |
| PR | 411310 | KALORE | MUNICIPAL | 14.106,24 |
| PR | 411320 | LAPA | MUNICIPAL | 35.796,66 |
| PR | 411325 | LARANJAL | MUNICIPAL | 1.787,65 |
| PR | 411340 | LEOPOLIS | MUNICIPAL | 3.355,75 |
| PR | 411345 | LINDOESTE | MUNICIPAL | 7.605,26 |
| PR | 411350 | LOANDA | MUNICIPAL | 1.191,16 |
| PR | 411370 | LONDRINA | MUNICIPAL | 2.217.090,78 |
| PR | 411373 | LUIZIANA | MUNICIPAL | 20.500,09 |
| PR | 411375 | LUNARDELLI | MUNICIPAL | 15.087,89 |
| PR | 411380 | LUPIONOPOLIS | MUNICIPAL | 12.981,42 |
| PR | 411390 | MALLET | MUNICIPAL | 1.588,86 |
| PR | 411400 | MAMBORE | MUNICIPAL | 8.035,10 |
| PR | 411420 | MANDAGUARI | MUNICIPAL | 74.863,55 |
| PR | 411430 | MANDIRITUBA | MUNICIPAL | 8.482,34 |
| PR | 411435 | MANFRINOPOLIS | MUNICIPAL | 2.902,67 |
| PR | 411440 | MANGUEIRINHA | MUNICIPAL | 35.055,30 |
| PR | 411460 | MARECHAL CANDIDO RONDON | MUNICIPAL | 22.538,82 |
| PR | 411470 | MARIA HELENA | MUNICIPAL | 14.246,25 |
| PR | 411490 | MARILANDIA DO SUL | MUNICIPAL | 12.358,47 |



| | | | | |
|----|--------|--------------------------|-----------|--------------|
| PR | 411500 | MARILENA | MUNICIPAL | 37.860,73 |
| PR | 411510 | MARILUZ | MUNICIPAL | 15.815,43 |
| PR | 411520 | MARINGA | MUNICIPAL | 1.749.912,94 |
| PR | 411550 | MARUMBI | MUNICIPAL | 2.331,84 |
| PR | 411570 | MATINHOS | MUNICIPAL | 3.149,20 |
| PR | 411573 | MATO RICO | MUNICIPAL | 3.217,97 |
| PR | 411580 | MEDIANEIRA | MUNICIPAL | 13.731,27 |
| PR | 411590 | MIRADOR | MUNICIPAL | 7.737,04 |
| PR | 411605 | MISSAL | MUNICIPAL | 5.507,08 |
| PR | 411630 | MUNHOZ DE MELO | MUNICIPAL | 8.538,66 |
| PR | 411640 | NOSSA SENHORA DAS GRACAS | MUNICIPAL | 27.125,82 |
| PR | 411670 | NOVA AURORA | MUNICIPAL | 10.918,53 |

| | | | | |
|----|--------|----------------------------|-----------|------------|
| PR | 411680 | NOVA CANTU | MUNICIPAL | 7.876,07 |
| PR | 411690 | NOVA ESPERANCA | MUNICIPAL | 47.658,62 |
| PR | 411695 | NOVA ESPERANCA DO SUDOESTE | MUNICIPAL | 10.736,19 |
| PR | 411700 | NOVA FATIMA | MUNICIPAL | 144,23 |
| PR | 411710 | NOVA LONDRINA | MUNICIPAL | 26.475,32 |
| PR | 411720 | NOVA OLIMPIA | MUNICIPAL | 21.060,90 |
| PR | 411725 | NOVA PRATA DO IGUACU | MUNICIPAL | 3.762,87 |
| PR | 411721 | NOVA SANTA BARBARA | MUNICIPAL | 5.357,03 |
| PR | 411722 | NOVA SANTA ROSA | MUNICIPAL | 523,50 |
| PR | 411727 | NOVA TEBAS | MUNICIPAL | 40.761,73 |
| PR | 411730 | ORTIGUEIRA | MUNICIPAL | 10.991,43 |
| PR | 411740 | OURIZONA | MUNICIPAL | 2.818,94 |
| PR | 411745 | OURO VERDE DO OESTE | MUNICIPAL | 1.168,90 |
| PR | 411750 | PAICANDU | MUNICIPAL | 50.574,73 |
| PR | 411760 | PALMAS | MUNICIPAL | 101.965,76 |
| PR | 411770 | PALMEIRA | MUNICIPAL | 58.451,02 |
| PR | 411810 | PARANACITY | MUNICIPAL | 9.515,33 |
| PR | 411830 | PARANAPOEMA | MUNICIPAL | 7.764,10 |
| PR | 411840 | PARANAVAI | MUNICIPAL | 63.769,06 |
| PR | 411845 | PATO BRAGADO | MUNICIPAL | 382,98 |
| PR | 411850 | PATO BRANCO | MUNICIPAL | 607.599,55 |
| PR | 411860 | PAULA FREITAS | MUNICIPAL | 344,35 |
| PR | 411870 | PAULO FRONTIN | MUNICIPAL | 12.229,37 |
| PR | 411880 | PEABIRU | MUNICIPAL | 19.611,85 |
| PR | 411885 | PEROBAL | MUNICIPAL | 6.229,75 |
| PR | 411890 | PEROLA | MUNICIPAL | 21.586,88 |
| PR | 411900 | PEROLA D'OESTE | MUNICIPAL | 6.431,75 |
| PR | 411910 | PIEN | MUNICIPAL | 4.052,08 |
| PR | 411925 | PINHAL DE SAO BENTO | MUNICIPAL | 4.725,64 |
| PR | 411960 | PITANGA | MUNICIPAL | 15.995,50 |
| PR | 411970 | PLANALTINA DO PARANA | MUNICIPAL | 11.718,99 |
| PR | 411990 | PONTA GROSSA | MUNICIPAL | 260.286,00 |
| PR | 412010 | PORTO AMAZONAS | MUNICIPAL | 14.208,18 |
| PR | 412030 | PORTO VITORIA | MUNICIPAL | 7.157,41 |
| PR | 412040 | PRESIDENTE CASTELO BRANCO | MUNICIPAL | 13.272,92 |
| PR | 412050 | PRIMEIRO DE MAIO | MUNICIPAL | 12.789,47 |
| PR | 412060 | PRUDENTOPOLIS | MUNICIPAL | 5.146,43 |
| PR | 412065 | QUARTO CENTENARIO | MUNICIPAL | 839,15 |
| PR | 412100 | QUERENCIA DO NORTE | MUNICIPAL | 1.660,54 |
| PR | 412110 | QUINTA DO SOL | MUNICIPAL | 15.250,28 |
| PR | 412125 | RAMILANDIA | MUNICIPAL | 5.101,60 |
| PR | 412130 | RANCHO ALEGRE | MUNICIPAL | 6.967,74 |
| PR | 412140 | REALEZA | MUNICIPAL | 3.590,28 |
| PR | 412150 | REBOUCAS | MUNICIPAL | 47.017,19 |
| PR | 412160 | RENASCENCA | MUNICIPAL | 4.237,55 |
| PR | 412175 | RESERVA DO IGUACU | MUNICIPAL | 8.151,54 |
| PR | 412190 | RIBEIRAO DO PINHAL | MUNICIPAL | 12.907,09 |
| PR | 412200 | RIO AZUL | MUNICIPAL | 8.600,48 |
| PR | 412210 | RIO BOM | MUNICIPAL | 13.979,51 |
| PR | 412230 | RIO NEGRO | MUNICIPAL | 32.932,72 |
| PR | 412250 | RONCADOR | MUNICIPAL | 16.376,23 |
| PR | 412260 | RONDON | MUNICIPAL | 5.024,87 |



| | | | | |
|----|--------|-----------------------------|-----------|-----------|
| PR | 412270 | SABAUDIA | MUNICIPAL | 10.514,43 |
| PR | 412280 | SALGADO FILHO | MUNICIPAL | 4.445,81 |
| PR | 412300 | SALTO DO LONTRA | MUNICIPAL | 22.811,21 |
| PR | 412310 | SANTA AMELIA | MUNICIPAL | 3.735,45 |
| PR | 412320 | SANTA CECILIA DO PAVAO | MUNICIPAL | 15.288,11 |
| PR | 412330 | SANTA CRUZ DE MONTE CASTELO | MUNICIPAL | 8.256,43 |
| PR | 412340 | SANTA FE | MUNICIPAL | 5.078,27 |
| PR | 412360 | SANTA INES | MUNICIPAL | 5.209,24 |
| PR | 412370 | SANTA ISABEL DO IVAI | MUNICIPAL | 6.255,55 |
| PR | 412380 | SANTA IZABEL DO OESTE | MUNICIPAL | 1.162,49 |
| PR | 412382 | SANTA LUCIA | MUNICIPAL | 7.386,71 |
| PR | 412390 | SANTA MARIANA | MUNICIPAL | 19.479,90 |
| PR | 412395 | SANTA MONICA | MUNICIPAL | 7.851,63 |
| PR | 412402 | SANTA TEREZA DO OESTE | MUNICIPAL | 26.530,51 |
| PR | 412405 | SANTA TEREZINHA DE ITAIPU | MUNICIPAL | 7.026,21 |
| PR | 412400 | SANTANA DO ITARARE | MUNICIPAL | 14.387,34 |
| PR | 412420 | SANTO ANTONIO DO CAIUA | MUNICIPAL | 24.852,94 |
| PR | 412430 | SANTO ANTONIO DO PARAISO | MUNICIPAL | 3.617,93 |
| PR | 412440 | SANTO ANTONIO DO SUDOESTE | MUNICIPAL | 4.558,94 |
| PR | 412450 | SANTO INACIO | MUNICIPAL | 19.608,92 |
| PR | 412460 | SAO CARLOS DO IVAI | MUNICIPAL | 1.525,10 |
| PR | 412470 | SAO JERONIMO DA SERRA | MUNICIPAL | 24.255,17 |
| PR | 412480 | SAO JOAO | MUNICIPAL | 6.605,75 |
| PR | 412490 | SAO JOAO DO CAIUA | MUNICIPAL | 49.108,83 |
| PR | 412500 | SAO JOAO DO IVAI | MUNICIPAL | 45.993,44 |
| PR | 412535 | SAO JORGE DO PATROCINIO | MUNICIPAL | 6.511,43 |
| PR | 412520 | SAO JORGE D'OESTE | MUNICIPAL | 7.019,46 |
| PR | 412540 | SAO JOSE DA BOA VISTA | MUNICIPAL | 19.487,42 |
| PR | 412545 | SAO JOSE DAS PALMEIRAS | MUNICIPAL | 3.762,87 |
| PR | 412555 | SAO MANOEL DO PARANA | MUNICIPAL | 6.978,43 |
| PR | 412575 | SAO PEDRO DO IGUACU | MUNICIPAL | 13.324,88 |
| PR | 412580 | SAO PEDRO DO IVAI | MUNICIPAL | 13.022,41 |
| PR | 412610 | SAO TOME | MUNICIPAL | 1.652,09 |
| PR | 412620 | SAOPEMA | MUNICIPAL | 17.930,68 |
| PR | 412625 | SARANDI | MUNICIPAL | 12.312,81 |
| PR | 412630 | SENGES | MUNICIPAL | 40.362,41 |
| PR | 412640 | SERTANEJA | MUNICIPAL | 28.366,26 |
| PR | 412650 | SERTANOPOLIS | MUNICIPAL | 11.919,28 |
| PR | 412665 | SULINA | MUNICIPAL | 1.320,38 |
| PR | 412667 | TAMARANA | MUNICIPAL | 1.884,45 |
| PR | 412680 | TAPEJARA | MUNICIPAL | 2.145,81 |
| PR | 412720 | TERRA BOA | MUNICIPAL | 47.288,79 |
| PR | 412740 | TERRA ROXA | MUNICIPAL | 8.640,85 |
| PR | 412750 | TIBAGI | MUNICIPAL | 6.845,74 |
| PR | 412760 | TIJUCAS DO SUL | MUNICIPAL | 22.738,64 |
| PR | 412770 | TOLEDO | MUNICIPAL | 86.871,99 |
| PR | 412780 | TOMAZINA | MUNICIPAL | 8.879,31 |
| PR | 412785 | TRES BARRAS DO PARANA | MUNICIPAL | 4.640,14 |
| PR | 412788 | TUNAS DO PARANA | MUNICIPAL | 4.447,82 |
| PR | 412790 | TUNEIRAS DO OESTE | MUNICIPAL | 20.461,56 |
| PR | 412796 | TURVO | MUNICIPAL | 10.030,32 |
| PR | 412800 | UBIRATA | MUNICIPAL | 27.701,08 |



| | | | | |
|----|--------|---------------------------|-----------|--------------|
| PR | 412810 | UMUARAMA | MUNICIPAL | 1.030.288,78 |
| PR | 412820 | UNIAO DA VITORIA | MUNICIPAL | 68.796,46 |
| PR | 412830 | UNIFLOR | MUNICIPAL | 5.823,04 |
| PR | 412840 | URAI | MUNICIPAL | 6.640,92 |
| PR | 412853 | VENTANIA | MUNICIPAL | 37.486,30 |
| PR | 412855 | VERA CRUZ DO OESTE | MUNICIPAL | 25.515,20 |
| PR | 412870 | VITORINO | MUNICIPAL | 21.072,28 |
| RJ | 330010 | ANGRA DOS REIS | MUNICIPAL | 302.513,12 |
| RJ | 330015 | APERIBE | MUNICIPAL | 65.292,77 |
| RJ | 330020 | ARARUAMA | MUNICIPAL | 1.032.468,29 |
| RJ | 330022 | AREAL | MUNICIPAL | 64.227,78 |
| RJ | 330023 | ARMACAO DOS BUZIOS | MUNICIPAL | 218.707,43 |
| RJ | 330030 | BARRA DO PIRAI | MUNICIPAL | 408.544,60 |
| RJ | 330040 | BARRA MANSA | MUNICIPAL | 1.073.518,02 |
| RJ | 330050 | BOM JARDIM | MUNICIPAL | 92.938,30 |
| RJ | 330060 | BOM JESUS DO ITABAPOANA | MUNICIPAL | 953.052,88 |
| RJ | 330070 | CABO FRIO | MUNICIPAL | 2.373.151,30 |
| RJ | 330080 | CACHOEIRAS DE MACACU | MUNICIPAL | 2.988,64 |
| RJ | 330090 | CAMBUCI | MUNICIPAL | 202.828,81 |
| RJ | 330100 | CAMPOS DOS GOYTACAZES | MUNICIPAL | 3.090.145,58 |
| RJ | 330110 | CANTAGALO | MUNICIPAL | 107.236,03 |
| RJ | 330115 | CARDOSO MOREIRA | MUNICIPAL | 8.373,60 |
| RJ | 330120 | CARMO | MUNICIPAL | 114.863,87 |
| RJ | 330130 | CASIMIRO DE ABREU | MUNICIPAL | 341.460,22 |
| RJ | 330095 | COMENDADOR LEVY GASPARIAN | MUNICIPAL | 60.601,60 |
| RJ | 330140 | CONCEICAO DE MACABU | MUNICIPAL | 55.377,46 |
| RJ | 330150 | CORDEIRO | MUNICIPAL | 59.884,19 |

| | | | | |
|----|--------|-----------------------------|-----------|--------------|
| RJ | 330160 | DUAS BARRAS | MUNICIPAL | 46.786,47 |
| RJ | 330180 | ENGENHEIRO PAULO DE FRONTIN | MUNICIPAL | 39.428,26 |
| RJ | 330185 | GUAPIMIRIM | MUNICIPAL | 561.594,89 |
| RJ | 330187 | IGUABA GRANDE | MUNICIPAL | 145.740,39 |
| RJ | 330190 | ITABORAI | MUNICIPAL | 939.519,53 |
| RJ | 330200 | ITAGUAI | MUNICIPAL | 517.250,36 |
| RJ | 330205 | ITALVA | MUNICIPAL | 1.838,63 |
| RJ | 330210 | ITAOCARA | MUNICIPAL | 171.109,31 |
| RJ | 330220 | ITAPERUNA | MUNICIPAL | 2.067.732,30 |
| RJ | 330225 | ITATIAIA | MUNICIPAL | 205.299,32 |
| RJ | 330227 | JAPERI | MUNICIPAL | 27.284,22 |
| RJ | 330230 | LAJE DO MURIAE | MUNICIPAL | 87.232,18 |
| RJ | 330240 | MACAE | MUNICIPAL | 809.043,21 |
| RJ | 330250 | MAGE | MUNICIPAL | 1.455.065,28 |
| RJ | 330260 | MANGARATIBA | MUNICIPAL | 738.706,13 |
| RJ | 330280 | MENDES | MUNICIPAL | 124.036,79 |
| RJ | 330285 | MESQUITA | MUNICIPAL | 27.799,75 |
| RJ | 330300 | MIRACEMA | MUNICIPAL | 171.499,53 |
| RJ | 330310 | NATIVIDADE | MUNICIPAL | 119.303,45 |
| RJ | 330320 | NILOPOLIS | MUNICIPAL | 474.771,58 |
| RJ | 330330 | NITEROI | MUNICIPAL | 1.491.758,53 |
| RJ | 330340 | NOVA FRIBURGO | MUNICIPAL | 591.917,51 |
| RJ | 330350 | NOVA IGUACU | MUNICIPAL | 523.817,38 |
| RJ | 330360 | PARACAMBI | MUNICIPAL | 254.861,22 |



| | | | | |
|----|--------|-------------------------------|-----------|--------------|
| RJ | 330370 | PARAIBA DO SUL | MUNICIPAL | 189.295,48 |
| RJ | 330390 | PETROPOLIS | MUNICIPAL | 1.606.392,00 |
| RJ | 330395 | PINHEIRAL | MUNICIPAL | 142.498,85 |
| RJ | 330400 | PIRAI | MUNICIPAL | 311.287,70 |
| RJ | 330410 | PORCIUNCULA | MUNICIPAL | 138.013,30 |
| RJ | 330412 | QUATIS | MUNICIPAL | 72.217,79 |
| RJ | 330414 | QUEIMADOS | MUNICIPAL | 312.962,82 |
| RJ | 330415 | QUISSAMA | MUNICIPAL | 260.492,03 |
| RJ | 330420 | RESENDE | MUNICIPAL | 1.018.674,04 |
| RJ | 330430 | RIO BONITO | MUNICIPAL | 465.808,80 |
| RJ | 330440 | RIO CLARO | MUNICIPAL | 103.474,48 |
| RJ | 330450 | RIO DAS FLORES | MUNICIPAL | 77.905,70 |
| RJ | 330452 | RIO DAS OSTRAS | MUNICIPAL | 401.416,07 |
| RJ | 330455 | RIO DE JANEIRO | MUNICIPAL | 7.599.747,64 |
| RJ | 330460 | SANTA MARIA MADALENA | MUNICIPAL | 40.318,90 |
| RJ | 330470 | SANTO ANTONIO DE PADUA | MUNICIPAL | 277.960,69 |
| RJ | 330480 | SAO FIDELIS | MUNICIPAL | 241.916,14 |
| RJ | 330475 | SAO FRANCISCO DE ITABAPOANA | MUNICIPAL | 275.039,37 |
| RJ | 330490 | SAO GONCALO | MUNICIPAL | 1.656.898,18 |
| RJ | 330500 | SAO JOAO DA BARRA | MUNICIPAL | 170.447,71 |
| RJ | 330510 | SAO JOAO DE MERITI | MUNICIPAL | 854.952,86 |
| RJ | 330513 | SAO JOSE DE UBA | MUNICIPAL | 62.365,05 |
| RJ | 330515 | SAO JOSE DO VALE DO RIO PRETO | MUNICIPAL | 73.471,13 |
| RJ | 330520 | SAO PEDRO DA ALDEIA | MUNICIPAL | 330.776,51 |
| RJ | 330530 | SAO SEBASTIAO DO ALTO | MUNICIPAL | 76.174,07 |
| RJ | 330540 | SAPUCAIA | MUNICIPAL | 29.002,57 |
| RJ | 330555 | SEROPEDICA | MUNICIPAL | 498.087,36 |
| RJ | 330570 | SUMIDOURO | MUNICIPAL | 3.486,59 |
| RJ | 330575 | TANGUA | MUNICIPAL | 89.992,01 |
| RJ | 330580 | TERESOPOLIS | MUNICIPAL | 659.891,72 |
| RJ | 330590 | TRAJANO DE MORAES | MUNICIPAL | 68.374,87 |
| RJ | 330600 | TRES RIOS | MUNICIPAL | 366.565,34 |
| RJ | 330610 | VALENCA | MUNICIPAL | 696.314,62 |
| RJ | 330615 | VARRE-SAI | MUNICIPAL | 40.802,66 |
| RJ | 330620 | VASSOURAS | MUNICIPAL | 250.527,11 |
| RN | 240810 | RIO GRANDE DO NORTE | ESTADUAL | 3.961.497,88 |
| RN | 240010 | ACARI | MUNICIPAL | 19.814,65 |
| RN | 240030 | AFONSO BEZERRA | MUNICIPAL | 108.814,29 |
| RN | 240040 | AGUA NOVA | MUNICIPAL | 17.969,83 |
| RN | 240050 | ALEXANDRIA | MUNICIPAL | 158.352,14 |
| RN | 240060 | ALMINO AFONSO | MUNICIPAL | 78.893,86 |
| RN | 240070 | ALTO DO RODRIGUES | MUNICIPAL | 41.515,60 |
| RN | 240080 | ANGICOS | MUNICIPAL | 79.951,14 |
| RN | 240090 | ANTONIO MARTINS | MUNICIPAL | 54.681,77 |
| RN | 240120 | ARES | MUNICIPAL | 61.126,98 |
| RN | 240130 | AUGUSTO SEVERO | MUNICIPAL | 52.844,29 |
| RN | 240140 | BAIA FORMOSA | MUNICIPAL | 52.951,06 |
| RN | 240145 | BARAUNA | MUNICIPAL | 122.012,56 |
| RN | 240150 | BARCELONA | MUNICIPAL | 36.472,57 |
| RN | 240160 | BENTO FERNANDES | MUNICIPAL | 41.264,01 |
| RN | 240170 | BOM JESUS | MUNICIPAL | 66.335,66 |
| RN | 240180 | BREJINHO | MUNICIPAL | 86.226,34 |



| | | | | |
|----|--------|----------------------------|-----------|------------|
| RN | 240185 | CAICARA DO NORTE | MUNICIPAL | 40.512,83 |
| RN | 240190 | CAICARA DO RIO DO VENTO | MUNICIPAL | 60.100,07 |
| RN | 240200 | CAICO | MUNICIPAL | 246.117,67 |
| RN | 240210 | CAMPO REDONDO | MUNICIPAL | 101.295,59 |
| RN | 240220 | CANGUARETAMA | MUNICIPAL | 249.660,76 |
| RN | 240230 | CARAUBAS | MUNICIPAL | 122.623,42 |
| RN | 240240 | CARNAUBA DOS DANTAS | MUNICIPAL | 26.673,08 |
| RN | 240250 | CARNAUBAIS | MUNICIPAL | 14.906,21 |
| RN | 240260 | CEARA-MIRIM | MUNICIPAL | 260.967,05 |
| RN | 240280 | CORONEL EZEQUIEL | MUNICIPAL | 73.520,43 |
| RN | 240290 | CORONEL JOAO PESSOA | MUNICIPAL | 43.501,78 |
| RN | 240300 | CRUZETA | MUNICIPAL | 26.666,97 |
| RN | 240310 | CURRAIS NOVOS | MUNICIPAL | 38.601,10 |
| RN | 240320 | DOUTOR SEVERIANO | MUNICIPAL | 58.991,50 |
| RN | 240330 | ENCANTO | MUNICIPAL | 41.368,95 |
| RN | 240340 | EQUADOR | MUNICIPAL | 64.718,52 |
| RN | 240350 | ESPIRITO SANTO | MUNICIPAL | 83.069,82 |
| RN | 240360 | EXTREMOZ | MUNICIPAL | 16.080,76 |
| RN | 240370 | FELIPE GUERRA | MUNICIPAL | 60.478,02 |
| RN | 240380 | FLORANIA | MUNICIPAL | 75.457,96 |
| RN | 240390 | FRANCISCO DANTAS | MUNICIPAL | 15.652,78 |
| RN | 240400 | FRUTUOSO GOMES | MUNICIPAL | 63.750,88 |
| RN | 240420 | GOIANINHA | MUNICIPAL | 202.557,61 |
| RN | 240430 | GOVERNADOR DIX-SEPT ROSADO | MUNICIPAL | 13.632,75 |
| RN | 240440 | GROSSOS | MUNICIPAL | 135.409,16 |
| RN | 240450 | GUAMARE | MUNICIPAL | 187.954,72 |
| RN | 240460 | IELMO MARINHO | MUNICIPAL | 70.824,08 |
| RN | 240470 | IPANGUACU | MUNICIPAL | 60.024,41 |
| RN | 240480 | IPUEIRA | MUNICIPAL | 11.362,73 |
| RN | 240485 | ITAJA | MUNICIPAL | 111.928,69 |
| RN | 240490 | ITAU | MUNICIPAL | 40.171,86 |
| RN | 240500 | JACANA | MUNICIPAL | 53.869,38 |
| RN | 240510 | JANDAIRA | MUNICIPAL | 39.689,92 |
| RN | 240520 | JANDUIS | MUNICIPAL | 27.827,86 |
| RN | 240530 | JANUARIO CICCO | MUNICIPAL | 66.147,47 |
| RN | 240540 | JAPI | MUNICIPAL | 49.404,67 |
| RN | 240550 | JARDIM DE ANGICOS | MUNICIPAL | 15.583,82 |
| RN | 240560 | JARDIM DE PIRANHAS | MUNICIPAL | 60.509,48 |
| RN | 240570 | JARDIM DO SERIDO | MUNICIPAL | 81.349,80 |
| RN | 240580 | JOAO CAMARA | MUNICIPAL | 127.931,01 |
| RN | 240590 | JOAO DIAS | MUNICIPAL | 32.126,08 |
| RN | 240600 | JOSE DA PENHA | MUNICIPAL | 51.246,15 |
| RN | 240610 | JUCURUTU | MUNICIPAL | 136.381,74 |
| RN | 240615 | JUNDIA | MUNICIPAL | 59.492,23 |
| RN | 240620 | LAGOA D'ANTA | MUNICIPAL | 71.532,08 |
| RN | 240630 | LAGOA DE PEDRAS | MUNICIPAL | 63.563,31 |
| RN | 240640 | LAGOA DE VELHOS | MUNICIPAL | 39.144,03 |
| RN | 240650 | LAGOA NOVA | MUNICIPAL | 49.312,76 |
| RN | 240660 | LAGOA SALGADA | MUNICIPAL | 91.758,29 |
| RN | 240670 | LAJES | MUNICIPAL | 42.513,39 |
| RN | 240680 | LAJES PINTADAS | MUNICIPAL | 61.165,48 |
| RN | 240690 | LUCRECIA | MUNICIPAL | 34.539,24 |



| | | | | |
|----|--------|-----------------------|-----------|--------------|
| RN | 240700 | LUIS GOMES | MUNICIPAL | 79.772,08 |
| RN | 240710 | MACAIBA | MUNICIPAL | 210.788,16 |
| RN | 240725 | MAJOR SALES | MUNICIPAL | 28.914,24 |
| RN | 240730 | MARCELINO VIEIRA | MUNICIPAL | 46.297,68 |
| RN | 240740 | MARTINS | MUNICIPAL | 54.274,27 |
| RN | 240750 | MAXARANGUAPE | MUNICIPAL | 67.957,64 |
| RN | 240760 | MESSIAS TARGINO | MUNICIPAL | 48.486,18 |
| RN | 240770 | MONTANHAS | MUNICIPAL | 40.443,88 |
| RN | 240780 | MONTE ALEGRE | MUNICIPAL | 189.055,65 |
| RN | 240790 | MONTE DAS GAMELEIRAS | MUNICIPAL | 59.724,68 |
| RN | 240800 | MOSSORO | MUNICIPAL | 694.081,24 |
| RN | 240810 | NATAL | MUNICIPAL | 3.671.145,67 |
| RN | 240820 | NISIA FLORESTA | MUNICIPAL | 198.552,71 |
| RN | 240830 | NOVA CRUZ | MUNICIPAL | 248.366,32 |
| RN | 240840 | OLHO-D'AGUA DO BORGES | MUNICIPAL | 63.238,41 |

| | | | | |
|----|--------|---------------------|-----------|--------------|
| RN | 240850 | OURO BRANCO | MUNICIPAL | 18.917,61 |
| RN | 240860 | PARANA | MUNICIPAL | 32.922,98 |
| RN | 240870 | PARAU | MUNICIPAL | 31.831,30 |
| RN | 240880 | PARAZINHO | MUNICIPAL | 74.133,71 |
| RN | 240890 | PARELHAS | MUNICIPAL | 149.432,86 |
| RN | 240325 | PARNAMIRIM | MUNICIPAL | 1.375.422,06 |
| RN | 240910 | PASSA E FICA | MUNICIPAL | 106.223,70 |
| RN | 240920 | PASSAGEM | MUNICIPAL | 24.660,74 |
| RN | 240930 | PATU | MUNICIPAL | 85.618,97 |
| RN | 240940 | PAU DOS FERROS | MUNICIPAL | 172.074,15 |
| RN | 240950 | PEDRA GRANDE | MUNICIPAL | 63.313,51 |
| RN | 240960 | PEDRA PRETA | MUNICIPAL | 44.544,77 |
| RN | 240970 | PEDRO AVELINO | MUNICIPAL | 65.623,50 |
| RN | 240980 | PEDRO VELHO | MUNICIPAL | 95.140,79 |
| RN | 240990 | PENDENCIAS | MUNICIPAL | 94.038,04 |
| RN | 241000 | PILOES | MUNICIPAL | 40.434,57 |
| RN | 241010 | POCO BRANCO | MUNICIPAL | 92.601,48 |
| RN | 241020 | PORTALEGRE | MUNICIPAL | 30.911,46 |
| RN | 241025 | PORTO DO MANGUE | MUNICIPAL | 100.991,34 |
| RN | 241040 | PUREZA | MUNICIPAL | 103.086,49 |
| RN | 241050 | RAFAEL FERNANDES | MUNICIPAL | 33.259,07 |
| RN | 241060 | RAFAEL GODEIRO | MUNICIPAL | 56.847,98 |
| RN | 241070 | RIACHO DA CRUZ | MUNICIPAL | 37.941,52 |
| RN | 241080 | RIACHO DE SANTANA | MUNICIPAL | 25.020,76 |
| RN | 241090 | RIACHUELO | MUNICIPAL | 100.896,45 |
| RN | 240895 | RIO DO FOGO | MUNICIPAL | 204.214,67 |
| RN | 241100 | RODOLFO FERNANDES | MUNICIPAL | 53.967,68 |
| RN | 241110 | RUY BARBOSA | MUNICIPAL | 49.026,00 |
| RN | 241120 | SANTA CRUZ | MUNICIPAL | 238.342,42 |
| RN | 240933 | SANTA MARIA | MUNICIPAL | 71.147,77 |
| RN | 241140 | SANTANA DO MATOS | MUNICIPAL | 70.709,07 |
| RN | 241142 | SANTANA DO SERIDO | MUNICIPAL | 28.865,54 |
| RN | 241150 | SANTO ANTONIO | MUNICIPAL | 108.849,90 |
| RN | 241160 | SAO BENTO DO NORTE | MUNICIPAL | 66.103,45 |
| RN | 241170 | SAO BENTO DO TRAIRI | MUNICIPAL | 60.092,63 |
| RN | 241180 | SAO FERNANDO | MUNICIPAL | 2.411,76 |



| | | | | |
|----|--------|--------------------------|-----------|------------|
| RN | 241190 | SAO FRANCISCO DO OESTE | MUNICIPAL | 11.821,63 |
| RN | 241200 | SAO GONCALO DO AMARANTE | MUNICIPAL | 284.269,40 |
| RN | 241210 | SAO JOAO DO SABUGI | MUNICIPAL | 29.061,73 |
| RN | 241220 | SAO JOSE DE MIPIBU | MUNICIPAL | 222.253,75 |
| RN | 241230 | SAO JOSE DO CAMPESTRE | MUNICIPAL | 86.782,45 |
| RN | 241240 | SAO JOSE DO SERIDO | MUNICIPAL | 30.784,89 |
| RN | 241250 | SAO MIGUEL | MUNICIPAL | 92.461,39 |
| RN | 241255 | SAO MIGUEL DO GOSTOSO | MUNICIPAL | 85.172,46 |
| RN | 241260 | SAO PAULO DO POTENGI | MUNICIPAL | 73.232,27 |
| RN | 241270 | SAO PEDRO | MUNICIPAL | 38.341,12 |
| RN | 241280 | SAO RAFAEL | MUNICIPAL | 45.650,36 |
| RN | 241290 | SAO TOME | MUNICIPAL | 45.324,48 |
| RN | 241300 | SAO VICENTE | MUNICIPAL | 60.410,35 |
| RN | 241310 | SENADOR ELOI DE SOUZA | MUNICIPAL | 62.031,55 |
| RN | 241320 | SENADOR GEORGINO AVELINO | MUNICIPAL | 34.460,84 |
| RN | 241030 | SERRA CAIADA | MUNICIPAL | 69.900,36 |
| RN | 241330 | SERRA DE SAO BENTO | MUNICIPAL | 53.508,50 |
| RN | 241335 | SERRA DO MEL | MUNICIPAL | 24.548,86 |
| RN | 241340 | SERRA NEGRA DO NORTE | MUNICIPAL | 42.269,76 |
| RN | 241350 | SERRINHA | MUNICIPAL | 62.431,56 |
| RN | 241355 | SERRINHA DOS PINTOS | MUNICIPAL | 37.120,23 |
| RN | 241360 | SEVERIANO MELO | MUNICIPAL | 45.848,76 |
| RN | 241370 | SITIO NOVO | MUNICIPAL | 47.365,66 |
| RN | 241380 | TABOLEIRO GRANDE | MUNICIPAL | 31.975,30 |
| RN | 241390 | TAIPU | MUNICIPAL | 61.770,40 |
| RN | 241400 | TANGARA | MUNICIPAL | 100.721,14 |
| RN | 241410 | TENENTE ANANIAS | MUNICIPAL | 76.745,46 |
| RN | 241415 | TENENTE LAURENTINO CRUZ | MUNICIPAL | 49.735,14 |
| RN | 241105 | TIBAU | MUNICIPAL | 48.461,97 |
| RN | 241420 | TIBAU DO SUL | MUNICIPAL | 127.345,01 |
| RN | 241430 | TIMBAUBA DOS BATISTAS | MUNICIPAL | 9.635,00 |
| RN | 241440 | TOUROS | MUNICIPAL | 175.143,15 |
| RN | 241445 | TRIUNFO POTIGUAR | MUNICIPAL | 39.009,69 |
| RN | 241450 | UMARIZAL | MUNICIPAL | 75.972,11 |
| RN | 241460 | UPANEMA | MUNICIPAL | 95.526,44 |
| RN | 241470 | VARZEA | MUNICIPAL | 9.953,73 |
| RN | 241475 | VENHA-VER | MUNICIPAL | 46.028,67 |
| RN | 241480 | VERA CRUZ | MUNICIPAL | 99.639,44 |
| RN | 241500 | VILA FLOR | MUNICIPAL | 34.378,72 |
| RO | 110001 | ALTA FLORESTA D'OESTE | MUNICIPAL | 67.719,31 |
| RO | 110037 | ALTO ALEGRE DOS PARECIS | MUNICIPAL | 16.828,64 |
| RO | 110040 | ALTO PARAISO | MUNICIPAL | 81.643,12 |
| RO | 110034 | ALVORADA D'OESTE | MUNICIPAL | 57.450,01 |
| RO | 110002 | ARIQUEMES | MUNICIPAL | 439.324,17 |
| RO | 110045 | BURITIS | MUNICIPAL | 19.982,78 |
| RO | 110003 | CABIXI | MUNICIPAL | 39.129,18 |
| RO | 110060 | CACAULANDIA | MUNICIPAL | 6.960,92 |
| RO | 110004 | CACOAL | MUNICIPAL | 451.117,32 |
| RO | 110070 | CAMPO NOVO DE RONDONIA | MUNICIPAL | 19.994,16 |
| RO | 110080 | CANDEIAS DO JAMARI | MUNICIPAL | 72.591,74 |
| RO | 110090 | CASTANHEIRAS | MUNICIPAL | 50.810,87 |
| RO | 110005 | CEREJEIRAS | MUNICIPAL | 73.944,71 |



| | | | | |
|----|--------|---------------------------|-----------|---------------|
| RO | 110092 | CHUPINGUAIA | MUNICIPAL | 13.982,43 |
| RO | 110006 | COLORADO DO OESTE | MUNICIPAL | 107.668,88 |
| RO | 110007 | CORUMBIARA | MUNICIPAL | 22.657,86 |
| RO | 110008 | COSTA MARQUES | MUNICIPAL | 43.107,69 |
| RO | 110094 | CUJUBIM | MUNICIPAL | 73.804,70 |
| RO | 110009 | ESPIGAO D'OESTE | MUNICIPAL | 74.767,69 |
| RO | 110100 | GOVERNADOR JORGE TEIXEIRA | MUNICIPAL | 19.584,94 |
| RO | 110010 | GUAJARA-MIRIM | MUNICIPAL | 271.885,36 |
| RO | 110110 | ITAPUA DO OESTE | MUNICIPAL | 49.357,12 |
| RO | 110011 | JARU | MUNICIPAL | 195.153,06 |
| RO | 110012 | JI-PARANA | MUNICIPAL | 588.479,92 |
| RO | 110013 | MACHADINHO D'OESTE | MUNICIPAL | 25.845,84 |
| RO | 110120 | MINISTRO ANDREAZZA | MUNICIPAL | 44.953,60 |
| RO | 110130 | MIRANTE DA SERRA | MUNICIPAL | 53.367,15 |
| RO | 110140 | MONTE NEGRO | MUNICIPAL | 65.801,00 |
| RO | 110014 | NOVA BRASILANDIA D'OESTE | MUNICIPAL | 27.586,61 |
| RO | 110033 | NOVA MAMORE | MUNICIPAL | 31.627,31 |
| RO | 110143 | NOVA UNIAO | MUNICIPAL | 14.020,51 |
| RO | 110050 | NOVO HORIZONTE DO OESTE | MUNICIPAL | 38.755,79 |
| RO | 110015 | OURO PRETO DO OESTE | MUNICIPAL | 117.407,22 |
| RO | 110145 | PARECIS | MUNICIPAL | 21.852,43 |
| RO | 110018 | PIMENTA BUENO | MUNICIPAL | 134.959,62 |
| RO | 110146 | PIMENTEIRAS DO OESTE | MUNICIPAL | 12.697,38 |
| RO | 110020 | PORTO VELHO | MUNICIPAL | 1.310.176,73 |
| RO | 110025 | PRESIDENTE MEDICI | MUNICIPAL | 89.590,24 |
| RO | 110147 | PRIMAVERA DE RONDONIA | MUNICIPAL | 18.633,18 |
| RO | 110026 | RIO CRESPO | MUNICIPAL | 15.480,62 |
| RO | 110028 | ROLIM DE MOURA | MUNICIPAL | 165.524,40 |
| RO | 110029 | SANTA LUZIA D'OESTE | MUNICIPAL | 84.287,21 |
| RO | 110148 | SAO FELIPE D'OESTE | MUNICIPAL | 30.535,97 |
| RO | 110149 | SAO FRANCISCO DO GUAPORE | MUNICIPAL | 35.999,53 |
| RO | 110032 | SAO MIGUEL DO GUAPORE | MUNICIPAL | 56.338,48 |
| RO | 110150 | SERINGUEIRAS | MUNICIPAL | 75.260,77 |
| RO | 110155 | TEIXEIROPOLIS | MUNICIPAL | 22.985,09 |
| RO | 110175 | VALE DO ANARI | MUNICIPAL | 34.411,81 |
| RO | 110180 | VALE DO PARAISO | MUNICIPAL | 43.368,58 |
| RO | 110030 | VILHENA | MUNICIPAL | 381.727,75 |
| RR | 140005 | ALTO ALEGRE | MUNICIPAL | 76.077,24 |
| RR | 140002 | AMAJARI | MUNICIPAL | 57.053,85 |
| RR | 140010 | BOA VISTA | MUNICIPAL | 67.521,10 |
| RR | 140015 | BONFIM | MUNICIPAL | 50.010,78 |
| RR | 140017 | CANTA | MUNICIPAL | 120.905,41 |
| RR | 140020 | CARACARAI | MUNICIPAL | 85.711,73 |
| RR | 140023 | CAROEBE | MUNICIPAL | 31.635,64 |
| RR | 140028 | IRACEMA | MUNICIPAL | 91.939,73 |
| RR | 140030 | MUCAJAI | MUNICIPAL | 116.447,21 |
| RR | 140040 | NORMANDIA | MUNICIPAL | 48.773,15 |
| RR | 140045 | PACARAIMA | MUNICIPAL | 84.553,70 |
| RR | 140047 | RORAINOPOLIS | MUNICIPAL | 83.175,77 |
| RR | 140050 | SAO JOAO DA BALIZA | MUNICIPAL | 44.490,47 |
| RR | 140060 | SAO LUIZ | MUNICIPAL | 31.747,30 |
| RS | 431490 | RIO GRANDE DO SUL | ESTADUAL | 10.983.911,36 |



| | | | | |
|----|--------|----------|-----------|------------|
| RS | 430010 | AGUDO | MUNICIPAL | 4.742,79 |
| RS | 430030 | ALECRIM | MUNICIPAL | 6.918,54 |
| RS | 430040 | ALEGRETE | MUNICIPAL | 152.305,68 |

| | | | | |
|----|--------|-----------------------|-----------|------------|
| RS | 430045 | ALEGRIA | MUNICIPAL | 1.301,09 |
| RS | 430050 | ALPESTRE | MUNICIPAL | 2.646,08 |
| RS | 430055 | ALTO ALEGRE | MUNICIPAL | 1.896,72 |
| RS | 430057 | ALTO FELIZ | MUNICIPAL | 588,47 |
| RS | 430063 | AMARAL FERRADOR | MUNICIPAL | 2.503,35 |
| RS | 430064 | AMETISTA DO SUL | MUNICIPAL | 6.870,38 |
| RS | 430070 | ANTA GORDA | MUNICIPAL | 11.108,20 |
| RS | 430080 | ANTONIO PRADO | MUNICIPAL | 32.809,01 |
| RS | 430085 | ARAMBARE | MUNICIPAL | 14.542,93 |
| RS | 430087 | ARARICA | MUNICIPAL | 6.042,49 |
| RS | 430100 | ARROIO DO MEIO | MUNICIPAL | 36.527,28 |
| RS | 430107 | ARROIO DO PADRE | MUNICIPAL | 8.795,34 |
| RS | 430105 | ARROIO DO SAL | MUNICIPAL | 804,31 |
| RS | 430110 | ARROIO DOS RATOS | MUNICIPAL | 11.170,49 |
| RS | 430130 | ARROIO GRANDE | MUNICIPAL | 48.302,97 |
| RS | 430140 | ARVOREZINHA | MUNICIPAL | 4.990,43 |
| RS | 430150 | AUGUSTO PESTANA | MUNICIPAL | 1.547,69 |
| RS | 430155 | AUREA | MUNICIPAL | 3.208,94 |
| RS | 430185 | BARRA DO GUARITA | MUNICIPAL | 1.655,33 |
| RS | 430190 | BARRA DO RIBEIRO | MUNICIPAL | 44.211,51 |
| RS | 430195 | BARRA FUNDA | MUNICIPAL | 565,86 |
| RS | 430180 | BARRACAO | MUNICIPAL | 2.042,48 |
| RS | 430210 | BENTO GONCALVES | MUNICIPAL | 609.864,10 |
| RS | 430215 | BOA VISTA DAS MISSOES | MUNICIPAL | 2.931,59 |
| RS | 430220 | BOA VISTA DO BURICA | MUNICIPAL | 3.878,18 |
| RS | 430225 | BOA VISTA DO SUL | MUNICIPAL | 143,31 |
| RS | 430230 | BOM JESUS | MUNICIPAL | 55.314,58 |
| RS | 430235 | BOM PRINCIPIO | MUNICIPAL | 496,65 |
| RS | 430237 | BOM PROGRESSO | MUNICIPAL | 5.846,13 |
| RS | 430240 | BOM RETIRO DO SUL | MUNICIPAL | 29.259,64 |
| RS | 430245 | BOQUEIRAO DO LEAO | MUNICIPAL | 14.586,32 |
| RS | 430250 | BOSSOROCA | MUNICIPAL | 634,54 |
| RS | 430265 | BROCHIER | MUNICIPAL | 19,69 |
| RS | 430270 | BUTIA | MUNICIPAL | 41.161,71 |
| RS | 430280 | CACAPAVA DO SUL | MUNICIPAL | 5.860,50 |
| RS | 430290 | CACEQUI | MUNICIPAL | 17.386,41 |
| RS | 430300 | CACHOEIRA DO SUL | MUNICIPAL | 288.830,57 |
| RS | 430320 | CACIQUE DOBLE | MUNICIPAL | 2.923,24 |
| RS | 430330 | CAIBATE | MUNICIPAL | 2.521,57 |
| RS | 430350 | CAMAQUA | MUNICIPAL | 99.339,19 |
| RS | 430355 | CAMARGO | MUNICIPAL | 327,88 |
| RS | 430360 | CAMBARA DO SUL | MUNICIPAL | 22.329,91 |
| RS | 430380 | CAMPINAS DO SUL | MUNICIPAL | 7.765,29 |
| RS | 430390 | CAMPO BOM | MUNICIPAL | 161.394,60 |
| RS | 430410 | CAMPOS BORGES | MUNICIPAL | 1.143,28 |
| RS | 430420 | CANDELARIA | MUNICIPAL | 61.906,78 |
| RS | 430430 | CANDIDO GODOI | MUNICIPAL | 2.021,28 |
| RS | 430435 | CANDIOTA | MUNICIPAL | 9.481,45 |



| | | | | |
|----|--------|-------------------------|-----------|--------------|
| RS | 430440 | CANELA | MUNICIPAL | 26.492,23 |
| RS | 430460 | CANOAS | MUNICIPAL | 1.661.542,44 |
| RS | 430466 | CAPAO DO LEAO | MUNICIPAL | 14.039,89 |
| RS | 430470 | CARAZINHO | MUNICIPAL | 155.319,93 |
| RS | 430480 | CARLOS BARBOSA | MUNICIPAL | 90.296,13 |
| RS | 430485 | CARLOS GOMES | MUNICIPAL | 260,83 |
| RS | 430495 | CASEIROS | MUNICIPAL | 2.313,66 |
| RS | 430500 | CATUIPE | MUNICIPAL | 7.397,64 |
| RS | 430510 | CAXIAS DO SUL | MUNICIPAL | 1.804.984,39 |
| RS | 430511 | CENTENARIO | MUNICIPAL | 1.494,22 |
| RS | 430512 | CERRITO | MUNICIPAL | 6.040,00 |
| RS | 430513 | CERRO BRANCO | MUNICIPAL | 9.781,92 |
| RS | 430515 | CERRO GRANDE | MUNICIPAL | 2.507,95 |
| RS | 430517 | CERRO GRANDE DO SUL | MUNICIPAL | 1.730,36 |
| RS | 430520 | CERRO LARGO | MUNICIPAL | 4.800,10 |
| RS | 430530 | CHAPADA | MUNICIPAL | 1.792,90 |
| RS | 430535 | CHARQUEADAS | MUNICIPAL | 34.789,63 |
| RS | 430540 | CHIAPETTA | MUNICIPAL | 4.567,49 |
| RS | 430543 | CHUI | MUNICIPAL | 11.612,82 |
| RS | 430544 | CHUVISCA | MUNICIPAL | 4.794,57 |
| RS | 430545 | CIDREIRA | MUNICIPAL | 14.539,69 |
| RS | 430550 | CIRIACO | MUNICIPAL | 1.306,38 |
| RS | 430570 | CONDOR | MUNICIPAL | 4.504,38 |
| RS | 430585 | COQUEIROS DO SUL | MUNICIPAL | 3.492,99 |
| RS | 430600 | CRISSIUMAL | MUNICIPAL | 5.716,62 |
| RS | 430605 | CRISTAL | MUNICIPAL | 10.848,68 |
| RS | 430610 | CRUZ ALTA | MUNICIPAL | 135.911,49 |
| RS | 430620 | CRUZEIRO DO SUL | MUNICIPAL | 18.639,55 |
| RS | 430630 | DAVID CANABARRO | MUNICIPAL | 9.422,44 |
| RS | 430632 | DERRUBADAS | MUNICIPAL | 1.414,68 |
| RS | 430635 | DEZESSEIS DE NOVEMBRO | MUNICIPAL | 5.870,85 |
| RS | 430645 | DOIS LAJEADOS | MUNICIPAL | 29.833,31 |
| RS | 430650 | DOM FELICIANO | MUNICIPAL | 8.118,52 |
| RS | 430660 | DOM PEDRITO | MUNICIPAL | 38.623,16 |
| RS | 430670 | DONA FRANCISCA | MUNICIPAL | 19.995,39 |
| RS | 430673 | DOUTOR MAURICIO CARDOSO | MUNICIPAL | 1.913,28 |
| RS | 430675 | DOUTOR RICARDO | MUNICIPAL | 1.383,39 |
| RS | 430676 | ELDORADO DO SUL | MUNICIPAL | 200.556,37 |
| RS | 430680 | ENCANTADO | MUNICIPAL | 116.915,54 |
| RS | 430695 | ENTRE RIOS DO SUL | MUNICIPAL | 2.011,85 |
| RS | 430693 | ENTRE-IJUIS | MUNICIPAL | 1.539,39 |
| RS | 430705 | ERNESTINA | MUNICIPAL | 6.901,44 |
| RS | 430730 | ERVAL SECO | MUNICIPAL | 2.755,87 |
| RS | 430740 | ESMERALDA | MUNICIPAL | 5.543,49 |
| RS | 430745 | ESPERANCA DO SUL | MUNICIPAL | 63,38 |
| RS | 430755 | ESTACAO | MUNICIPAL | 376,78 |
| RS | 430770 | ESTEIO | MUNICIPAL | 172.633,89 |
| RS | 430780 | ESTRELA | MUNICIPAL | 111.768,06 |
| RS | 430783 | EUGENIO DE CASTRO | MUNICIPAL | 30,94 |
| RS | 430790 | FARROUPILHA | MUNICIPAL | 273.706,32 |
| RS | 430805 | FAXINALZINHO | MUNICIPAL | 4.995,61 |
| RS | 430810 | FELIZ | MUNICIPAL | 46.881,01 |



| | | | | |
|----|--------|-----------------------|-----------|------------|
| RS | 430820 | FLORES DA CUNHA | MUNICIPAL | 32.281,43 |
| RS | 430830 | FONTOURA XAVIER | MUNICIPAL | 11.548,62 |
| RS | 430840 | FORMIGUEIRO | MUNICIPAL | 11.029,46 |
| RS | 430843 | FORQUETINHA | MUNICIPAL | 1.060,48 |
| RS | 430845 | FORTALEZA DOS VALOS | MUNICIPAL | 980,03 |
| RS | 430860 | GARIBALDI | MUNICIPAL | 191.233,39 |
| RS | 430865 | GARRUCHOS | MUNICIPAL | 1.231,49 |
| RS | 430880 | GENERAL CAMARA | MUNICIPAL | 13.035,61 |
| RS | 430900 | GIRUA | MUNICIPAL | 22.897,46 |
| RS | 430920 | GRAVATAI | MUNICIPAL | 63.956,88 |
| RS | 430925 | GUABIJU | MUNICIPAL | 6.698,26 |
| RS | 430930 | GUAIBA | MUNICIPAL | 1.131,65 |
| RS | 430940 | GUAPORE | MUNICIPAL | 91.249,99 |
| RS | 430957 | HERVEIRAS | MUNICIPAL | 2.472,78 |
| RS | 430960 | HORIZONTINA | MUNICIPAL | 2.523,40 |
| RS | 430965 | HULHA NEGRA | MUNICIPAL | 4.991,44 |
| RS | 430970 | HUMAITA | MUNICIPAL | 6.679,56 |
| RS | 430980 | IBIACA | MUNICIPAL | 988,73 |
| RS | 430990 | IBIRAIARAS | MUNICIPAL | 1.486,16 |
| RS | 430995 | IBIRAPUITA | MUNICIPAL | 1.702,57 |
| RS | 431030 | ILOPOLIS | MUNICIPAL | 16.092,69 |
| RS | 431033 | IMBE | MUNICIPAL | 15.965,27 |
| RS | 431040 | INDEPENDENCIA | MUNICIPAL | 2.489,27 |
| RS | 431041 | INHACORA | MUNICIPAL | 2.404,55 |
| RS | 431043 | IPE | MUNICIPAL | 348,17 |
| RS | 431050 | IRAI | MUNICIPAL | 5.511,54 |
| RS | 431055 | ITACURUBI | MUNICIPAL | 2.265,64 |
| RS | 431060 | ITAQUI | MUNICIPAL | 23.391,94 |
| RS | 431065 | ITATI | MUNICIPAL | 9.155,27 |
| RS | 431070 | ITATIBA DO SUL | MUNICIPAL | 9.888,96 |
| RS | 431075 | IVORA | MUNICIPAL | 1.796,56 |
| RS | 431085 | JABOTICABA | MUNICIPAL | 6.225,31 |
| RS | 431087 | JACUIZINHO | MUNICIPAL | 4.817,21 |
| RS | 431090 | JACUTINGA | MUNICIPAL | 1.937,90 |
| RS | 431112 | JAQUIRANA | MUNICIPAL | 261,52 |
| RS | 431113 | JARI | MUNICIPAL | 1.978,68 |
| RS | 431115 | JOIA | MUNICIPAL | 14.640,45 |
| RS | 431123 | LAGOA BONITA DO SUL | MUNICIPAL | 102,90 |
| RS | 431127 | LAGOA DOS TRES CANTOS | MUNICIPAL | 639,98 |
| RS | 431130 | LAGOA VERMELHA | MUNICIPAL | 10.504,57 |
| RS | 431125 | LAGOAO | MUNICIPAL | 1.138,83 |
| RS | 431140 | LAJEADO | MUNICIPAL | 378.406,87 |
| RS | 431142 | LAJEADO DO BUGRE | MUNICIPAL | 14.079,81 |
| RS | 431150 | LAVRAS DO SUL | MUNICIPAL | 20.966,13 |
| RS | 431160 | LIBERATO SALZANO | MUNICIPAL | 2.300,29 |
| RS | 431162 | LINDOLFO COLLOR | MUNICIPAL | 4.364,14 |
| RS | 431171 | MACAMBARA | MUNICIPAL | 7.070,76 |
| RS | 431170 | MACHADINHO | MUNICIPAL | 324,88 |
| RS | 431173 | MAMPITUBA | MUNICIPAL | 3.147,28 |
| RS | 431175 | MANOEL VIANA | MUNICIPAL | 10.930,56 |
| RS | 431177 | MAQUINE | MUNICIPAL | 15.751,85 |
| RS | 431190 | MARCELINO RAMOS | MUNICIPAL | 5.445,18 |



| | | | | |
|----|--------|-------------------------|-----------|--------------|
| RS | 431198 | MARIANA PIMENTEL | MUNICIPAL | 12.095,37 |
| RS | 431200 | MARIANO MORO | MUNICIPAL | 3.835,35 |
| RS | 431205 | MARQUES DE SOUZA | MUNICIPAL | 23.081,43 |
| RS | 431210 | MATA | MUNICIPAL | 261,38 |
| RS | 431217 | MATO QUEIMADO | MUNICIPAL | 2.770,77 |
| RS | 431225 | MINAS DO LEAO | MUNICIPAL | 19.903,71 |
| RS | 431237 | MONTE ALEGRE DOS CAMPOS | MUNICIPAL | 1.581,93 |
| RS | 431238 | MONTE BELO DO SUL | MUNICIPAL | 55,80 |
| RS | 431240 | MONTENEGRO | MUNICIPAL | 13.899,37 |
| RS | 431244 | MORRINHOS DO SUL | MUNICIPAL | 555,60 |
| RS | 431260 | MUCUM | MUNICIPAL | 24.261,97 |
| RS | 431280 | NOVA ARACA | MUNICIPAL | 3.022,62 |
| RS | 431290 | NOVA BASSANO | MUNICIPAL | 18.563,75 |
| RS | 431295 | NOVA BOA VISTA | MUNICIPAL | 784,49 |
| RS | 431300 | NOVA BRESCIA | MUNICIPAL | 10.200,60 |
| RS | 431303 | NOVA ESPERANCA DO SUL | MUNICIPAL | 2.867,71 |
| RS | 431310 | NOVA PALMA | MUNICIPAL | 9,20 |
| RS | 431320 | NOVA PETROPOLIS | MUNICIPAL | 43.928,08 |
| RS | 431330 | NOVA PRATA | MUNICIPAL | 103.970,13 |
| RS | 431335 | NOVA ROMA DO SUL | MUNICIPAL | 57,72 |
| RS | 431337 | NOVA SANTA RITA | MUNICIPAL | 11.994,48 |
| RS | 431349 | NOVO BARREIRO | MUNICIPAL | 8.777,35 |
| RS | 431339 | NOVO CABRAIS | MUNICIPAL | 775,25 |
| RS | 431340 | NOVO HAMBURGO | MUNICIPAL | 960.521,67 |
| RS | 431342 | NOVO MACHADO | MUNICIPAL | 404,91 |
| RS | 431346 | NOVO XINGU | MUNICIPAL | 327,41 |
| RS | 431350 | OSORIO | MUNICIPAL | 48.319,42 |
| RS | 431360 | PAIM FILHO | MUNICIPAL | 2.438,86 |
| RS | 431390 | PANAMBI | MUNICIPAL | 33.240,96 |
| RS | 431400 | PARAI | MUNICIPAL | 11.594,10 |
| RS | 431402 | PARAISO DO SUL | MUNICIPAL | 4.610,48 |
| RS | 431405 | PAROBE | MUNICIPAL | 36.059,71 |
| RS | 431406 | PASSA SETE | MUNICIPAL | 728,24 |
| RS | 431407 | PASSO DO SOBRADO | MUNICIPAL | 3.047,23 |
| RS | 431415 | PAVERAMA | MUNICIPAL | 5.478,70 |
| RS | 431417 | PEDRAS ALTAS | MUNICIPAL | 3.181,01 |
| RS | 431420 | PEDRO OSORIO | MUNICIPAL | 4.667,18 |
| RS | 431440 | PELOTAS | MUNICIPAL | 2.136.211,24 |
| RS | 431445 | PINHAL | MUNICIPAL | 277,88 |
| RS | 431446 | PINHAL DA SERRA | MUNICIPAL | 1.449,98 |
| RS | 431447 | PINHAL GRANDE | MUNICIPAL | 4.390,45 |
| RS | 431449 | PINHEIRINHO DO VALE | MUNICIPAL | 7.332,28 |
| RS | 431450 | PINHEIRO MACHADO | MUNICIPAL | 5.182,01 |
| RS | 431454 | PINTO BANDEIRA | MUNICIPAL | 463,06 |
| RS | 431455 | PIRAPO | MUNICIPAL | 3.540,21 |
| RS | 431460 | PIRATINI | MUNICIPAL | 3.335,55 |
| RS | 431470 | PLANALTO | MUNICIPAL | 14.445,15 |
| RS | 431477 | PONTAO | MUNICIPAL | 10.868,52 |
| RS | 431490 | PORTO ALEGRE | MUNICIPAL | 1.434.062,81 |
| RS | 431500 | PORTO LUCENA | MUNICIPAL | 1.143,12 |
| RS | 431507 | PORTO VERA CRUZ | MUNICIPAL | 364,91 |
| RS | 431513 | POUSO NOVO | MUNICIPAL | 1.928,88 |



| | | | | |
|----|--------|---------------------------|-----------|------------|
| RS | 431515 | PROGRESSO | MUNICIPAL | 12.103,98 |
| RS | 431520 | PUTINGA | MUNICIPAL | 13.749,66 |
| RS | 431530 | QUARAI | MUNICIPAL | 153.397,36 |
| RS | 431531 | QUATRO IRMAOS | MUNICIPAL | 1.317,77 |
| RS | 431540 | REDENTORA | MUNICIPAL | 402,12 |
| RS | 431550 | RESTINGA SECA | MUNICIPAL | 21.738,24 |
| RS | 431555 | RIO DOS INDIOS | MUNICIPAL | 1.928,58 |
| RS | 431560 | RIO GRANDE | MUNICIPAL | 370.229,41 |
| RS | 431570 | RIO PARDO | MUNICIPAL | 16.276,71 |
| RS | 431575 | RIOZINHO | MUNICIPAL | 3.842,49 |
| RS | 431580 | ROCA SALES | MUNICIPAL | 17.811,24 |
| RS | 431590 | RODEIO BONITO | MUNICIPAL | 14.232,65 |
| RS | 431600 | ROLANTE | MUNICIPAL | 9.900,41 |
| RS | 431610 | RONDA ALTA | MUNICIPAL | 4.699,81 |
| RS | 431630 | ROQUE GONZALES | MUNICIPAL | 3.327,18 |
| RS | 431642 | SAGRADA FAMILIA | MUNICIPAL | 3.894,78 |
| RS | 431643 | SALDANHA MARINHO | MUNICIPAL | 7.630,38 |
| RS | 431647 | SALVADOR DAS MISSOES | MUNICIPAL | 1.340,19 |
| RS | 431650 | SALVADOR DO SUL | MUNICIPAL | 4.131,77 |
| RS | 431670 | SANTA BARBARA DO SUL | MUNICIPAL | 1.918,00 |
| RS | 431673 | SANTA CECILIA DO SUL | MUNICIPAL | 1.757,84 |
| RS | 431680 | SANTA CRUZ DO SUL | MUNICIPAL | 188.026,24 |
| RS | 431690 | SANTA MARIA | MUNICIPAL | 145.202,92 |
| RS | 431695 | SANTA MARIA DO HERVAL | MUNICIPAL | 1.809,82 |
| RS | 431720 | SANTA ROSA | MUNICIPAL | 263.114,21 |
| RS | 431730 | SANTA VITORIA DO PALMAR | MUNICIPAL | 43.724,47 |
| RS | 431700 | SANTANA DA BOA VISTA | MUNICIPAL | 3.553,85 |
| RS | 431710 | SANT'ANA DO LIVRAMENTO | MUNICIPAL | 197.300,29 |
| RS | 431740 | SANTIAGO | MUNICIPAL | 13.427,61 |
| RS | 431750 | SANTO ANGELO | MUNICIPAL | 14.253,82 |
| RS | 431770 | SANTO ANTONIO DAS MISSOES | MUNICIPAL | 3.822,12 |
| RS | 431775 | SANTO ANTONIO DO PLANALTO | MUNICIPAL | 478,20 |
| RS | 431780 | SANTO AUGUSTO | MUNICIPAL | 176,02 |
| RS | 431790 | SANTO CRISTO | MUNICIPAL | 2.483,38 |
| RS | 431795 | SANTO EXPEDITO DO SUL | MUNICIPAL | 244,33 |
| RS | 431800 | SAO BORJA | MUNICIPAL | 166.060,35 |
| RS | 431805 | SAO DOMINGOS DO SUL | MUNICIPAL | 511,20 |
| RS | 431810 | SAO FRANCISCO DE ASSIS | MUNICIPAL | 16.397,88 |
| RS | 431820 | SAO FRANCISCO DE PAULA | MUNICIPAL | 15.477,12 |
| RS | 431830 | SAO GABRIEL | MUNICIPAL | 25.834,11 |
| RS | 431840 | SAO JERONIMO | MUNICIPAL | 14.648,20 |
| RS | 431842 | SAO JOAO DA URTIGA | MUNICIPAL | 910,68 |
| RS | 431849 | SAO JOSE DO INHACORA | MUNICIPAL | 1.469,97 |
| RS | 431850 | SAO JOSE DO NORTE | MUNICIPAL | 91.233,77 |
| RS | 431860 | SAO JOSE DO OURO | MUNICIPAL | 2.062,92 |
| RS | 431862 | SAO JOSE DOS AUSENTES | MUNICIPAL | 5.071,27 |
| RS | 431880 | SAO LOURENCO DO SUL | MUNICIPAL | 55.357,23 |
| RS | 431900 | SAO MARCOS | MUNICIPAL | 40.291,05 |
| RS | 431910 | SAO MARTINHO | MUNICIPAL | 858,24 |
| RS | 431920 | SAO NICOLAU | MUNICIPAL | 24.792,03 |
| RS | 431936 | SAO PEDRO DAS MISSOES | MUNICIPAL | 5.363,46 |
| RS | 431940 | SAO PEDRO DO SUL | MUNICIPAL | 12.546,28 |



| | | | | |
|----|--------|----------------------|-----------|--------------|
| RS | 431960 | SAO SEPE | MUNICIPAL | 10.604,33 |
| RS | 431970 | SAO VALENTIM | MUNICIPAL | 5.055,17 |
| RS | 431990 | SAPIRANGA | MUNICIPAL | 45.728,67 |
| RS | 432000 | SAPUCAIA DO SUL | MUNICIPAL | 169.645,34 |
| RS | 432020 | SEBERI | MUNICIPAL | 5.528,29 |
| RS | 432026 | SEGREDO | MUNICIPAL | 1.725,73 |
| RS | 432035 | SENTINELA DO SUL | MUNICIPAL | 14.940,37 |
| RS | 432040 | SERAFINA CORREA | MUNICIPAL | 28.487,78 |
| RS | 432045 | SERIO | MUNICIPAL | 8.014,09 |
| RS | 432050 | SERTAO | MUNICIPAL | 5.665,98 |
| RS | 432055 | SERTAO SANTANA | MUNICIPAL | 14.996,72 |
| RS | 432060 | SEVERIANO DE ALMEIDA | MUNICIPAL | 470,44 |
| RS | 432065 | SILVEIRA MARTINS | MUNICIPAL | 27,77 |
| RS | 432067 | SINIMBU | MUNICIPAL | 19.799,06 |
| RS | 432070 | SOBRADINHO | MUNICIPAL | 9.283,69 |
| RS | 432080 | SOLEDADE | MUNICIPAL | 34.921,80 |
| RS | 432090 | TAPEJARA | MUNICIPAL | 12.210,50 |
| RS | 432110 | TAPES | MUNICIPAL | 6.498,30 |
| RS | 432130 | TAQUARI | MUNICIPAL | 86.909,80 |
| RS | 432132 | TAQUARUCU DO SUL | MUNICIPAL | 10.361,70 |
| RS | 432140 | TENENTE PORTELA | MUNICIPAL | 4.552,99 |
| RS | 432143 | TERRA DE AREIA | MUNICIPAL | 2.207,43 |
| RS | 432145 | TEUTONIA | MUNICIPAL | 70.883,31 |
| RS | 432147 | TIRADENTES DO SUL | MUNICIPAL | 141,43 |
| RS | 432160 | TRAMANDAI | MUNICIPAL | 80.913,63 |
| RS | 432162 | TRAVESSEIRO | MUNICIPAL | 204,48 |
| RS | 432163 | TRES ARROIOS | MUNICIPAL | 10.734,89 |
| RS | 432166 | TRES CACHOEIRAS | MUNICIPAL | 11.342,68 |
| RS | 432180 | TRES DE MAIO | MUNICIPAL | 2.523,97 |
| RS | 432183 | TRES FORQUILHAS | MUNICIPAL | 2.478,36 |
| RS | 432185 | TRES PALMEIRAS | MUNICIPAL | 9.833,54 |
| RS | 432195 | TRINDADE DO SUL | MUNICIPAL | 10.844,00 |
| RS | 432210 | TUCUNDUVA | MUNICIPAL | 3.250,50 |
| RS | 432215 | TUNAS | MUNICIPAL | 5.419,39 |
| RS | 432220 | TUPANCIRETA | MUNICIPAL | 10.741,08 |
| RS | 432230 | TUPARENDI | MUNICIPAL | 4.060,19 |
| RS | 432235 | UNIAO DA SERRA | MUNICIPAL | 2.070,04 |
| RS | 432237 | UNISTALDA | MUNICIPAL | 5.010,12 |
| RS | 432250 | VACARIA | MUNICIPAL | 290.079,39 |
| RS | 432254 | VALE REAL | MUNICIPAL | 986,32 |
| RS | 432252 | VALE VERDE | MUNICIPAL | 367,41 |
| RS | 432260 | VENANCIO AIRES | MUNICIPAL | 77.891,81 |
| RS | 432280 | VERANOPOLIS | MUNICIPAL | 108.450,22 |
| RS | 432290 | VIADUTOS | MUNICIPAL | 1.751,44 |
| RS | 432310 | VICENTE DUTRA | MUNICIPAL | 4.825,85 |
| RS | 432320 | VICTOR GRAEFF | MUNICIPAL | 772,80 |
| RS | 432345 | VILA NOVA DO SUL | MUNICIPAL | 2.977,31 |
| RS | 432350 | VISTA ALEGRE | MUNICIPAL | 4.494,16 |
| RS | 432370 | VISTA GAUCHA | MUNICIPAL | 391,37 |
| RS | 432375 | VITORIA DAS MISSOES | MUNICIPAL | 1.415,50 |
| SC | 420540 | SANTA CATARINA | ESTADUAL | 8.462.444,25 |
| SC | 420005 | ABDON BATISTA | MUNICIPAL | 1.646,51 |



| | | | | |
|----|--------|---------------------------|-----------|------------|
| SC | 420020 | AGROLANDIA | MUNICIPAL | 3.330,09 |
| SC | 420030 | AGRONOMICA | MUNICIPAL | 955,64 |
| SC | 420055 | AGUAS FRIAS | MUNICIPAL | 360,73 |
| SC | 420070 | ALFREDO WAGNER | MUNICIPAL | 18.808,45 |
| SC | 420080 | ANCHIETA | MUNICIPAL | 609,56 |
| SC | 420090 | ANGELINA | MUNICIPAL | 551,91 |
| SC | 420100 | ANITA GARIBALDI | MUNICIPAL | 12.163,15 |
| SC | 420110 | ANITAPOLIS | MUNICIPAL | 6.597,51 |
| SC | 420120 | ANTONIO CARLOS | MUNICIPAL | 6.003,55 |
| SC | 420125 | APIUNA | MUNICIPAL | 7.418,78 |
| SC | 420130 | ARAQUARI | MUNICIPAL | 4.860,62 |
| SC | 420140 | ARARANGUA | MUNICIPAL | 957,64 |
| SC | 420150 | ARMAZEM | MUNICIPAL | 4.563,20 |
| SC | 420170 | ASCURRA | MUNICIPAL | 7.303,30 |
| SC | 420195 | BALNEARIO ARROIO DO SILVA | MUNICIPAL | 27.304,78 |
| SC | 420205 | BALNEARIO BARRA DO SUL | MUNICIPAL | 28.512,13 |
| SC | 420207 | BALNEARIO GAIVOTA | MUNICIPAL | 16.242,50 |
| SC | 420213 | BELA VISTA DO TOLDO | MUNICIPAL | 20.405,72 |
| SC | 420230 | BIGUACU | MUNICIPAL | 213.757,05 |
| SC | 420240 | BLUMENAU | MUNICIPAL | 493.206,23 |
| SC | 420250 | BOM JARDIM DA SERRA | MUNICIPAL | 14.003,39 |
| SC | 420257 | BOM JESUS DO OESTE | MUNICIPAL | 250,41 |
| SC | 420260 | BOM RETIRO | MUNICIPAL | 11.724,16 |
| SC | 420270 | BOTUVERA | MUNICIPAL | 146,19 |
| SC | 420280 | BRACO DO NORTE | MUNICIPAL | 26.082,47 |
| SC | 420290 | BRUSQUE | MUNICIPAL | 407.313,21 |
| SC | 420315 | CALMON | MUNICIPAL | 17.118,54 |
| SC | 420320 | CAMBORIU | MUNICIPAL | 27.382,49 |
| SC | 420340 | CAMPO BELO DO SUL | MUNICIPAL | 6.774,65 |
| SC | 420370 | CANELINHA | MUNICIPAL | 11.046,33 |
| SC | 420380 | CANOINHAS | MUNICIPAL | 226.718,50 |
| SC | 420400 | CATANDUVAS | MUNICIPAL | 12.499,68 |
| SC | 420417 | CERRO NEGRO | MUNICIPAL | 6.658,64 |
| SC | 420425 | COCAL DO SUL | MUNICIPAL | 23.010,88 |
| SC | 420430 | CONCORDIA | MUNICIPAL | 162.045,99 |
| SC | 420460 | CRICIUMA | MUNICIPAL | 28.840,03 |
| SC | 420490 | DESCANSO | MUNICIPAL | 1.639,01 |
| SC | 420500 | DIONISIO CERQUEIRA | MUNICIPAL | 51.802,71 |
| SC | 420510 | DONA EMMA | MUNICIPAL | 1.263,78 |

| | | | | |
|----|--------|------------------------|-----------|-----------|
| SC | 420515 | DOUTOR PEDRINHO | MUNICIPAL | 832,17 |
| SC | 420520 | ERVAL VELHO | MUNICIPAL | 2.470,10 |
| SC | 420540 | FLORIANOPOLIS | MUNICIPAL | 39.492,80 |
| SC | 420545 | FORQUILHINHA | MUNICIPAL | 6.467,42 |
| SC | 420550 | FRAIBURGO | MUNICIPAL | 8.457,52 |
| SC | 420560 | GALVAO | MUNICIPAL | 99,55 |
| SC | 420580 | GARUVA | MUNICIPAL | 19.628,09 |
| SC | 420590 | GASPAR | MUNICIPAL | 90.253,78 |
| SC | 420600 | GOVERNADOR CELSO RAMOS | MUNICIPAL | 24.718,07 |
| SC | 420610 | GRAO PARA | MUNICIPAL | 2.813,28 |
| SC | 420620 | GRAVATAL | MUNICIPAL | 25.548,20 |
| SC | 420630 | GUABIRUBA | MUNICIPAL | 4.190,60 |



| | | | | |
|----|--------|-----------------|-----------|------------|
| SC | 420640 | GUARACIABA | MUNICIPAL | 4.547,30 |
| SC | 420660 | GUARUJA DO SUL | MUNICIPAL | 4.527,60 |
| SC | 420670 | HERVAL D'OESTE | MUNICIPAL | 5.006,99 |
| SC | 420690 | IBIRAMA | MUNICIPAL | 27.605,36 |
| SC | 420720 | IMARUI | MUNICIPAL | 16.699,42 |
| SC | 420740 | IMBUIA | MUNICIPAL | 19.457,87 |
| SC | 420750 | INDAIAL | MUNICIPAL | 176.767,28 |
| SC | 420780 | IRANI | MUNICIPAL | 1.434,89 |
| SC | 420790 | IRINEOPOLIS | MUNICIPAL | 12.772,86 |
| SC | 420810 | ITAIOPOLIS | MUNICIPAL | 49.972,88 |
| SC | 420820 | ITAJAI | MUNICIPAL | 447.194,19 |
| SC | 420830 | ITAPEMA | MUNICIPAL | 22.784,78 |
| SC | 420845 | ITAPOA | MUNICIPAL | 26.557,94 |
| SC | 420860 | JABORA | MUNICIPAL | 9.962,96 |
| SC | 420870 | JACINTO MACHADO | MUNICIPAL | 8.151,07 |
| SC | 420890 | JARAGUA DO SUL | MUNICIPAL | 94.236,26 |
| SC | 420895 | JARDINOPOLIS | MUNICIPAL | 715,98 |
| SC | 420900 | JOACABA | MUNICIPAL | 10.951,82 |
| SC | 420915 | JOSE BOITEUX | MUNICIPAL | 9.886,47 |
| SC | 420930 | LAGES | MUNICIPAL | 594.538,69 |
| SC | 420940 | LAGUNA | MUNICIPAL | 272.341,62 |
| SC | 420950 | LAURENTINO | MUNICIPAL | 2.514,15 |
| SC | 420960 | LAURO MULLER | MUNICIPAL | 51.991,60 |
| SC | 420970 | LEBON REGIS | MUNICIPAL | 7.758,03 |
| SC | 420980 | LEOBERTO LEAL | MUNICIPAL | 22,87 |
| SC | 420990 | LONTRAS | MUNICIPAL | 20.011,45 |
| SC | 421000 | LUIZ ALVES | MUNICIPAL | 94.198,76 |
| SC | 421003 | LUZERNA | MUNICIPAL | 1.698,13 |
| SC | 421010 | MAFRA | MUNICIPAL | 66.400,51 |
| SC | 421030 | MAJOR VIEIRA | MUNICIPAL | 20.590,19 |
| SC | 421050 | MARAVILHA | MUNICIPAL | 12.713,25 |
| SC | 421060 | MASSARANDUBA | MUNICIPAL | 14.264,53 |
| SC | 421070 | MATOS COSTA | MUNICIPAL | 1.418,35 |
| SC | 421080 | MELEIRO | MUNICIPAL | 11.014,68 |
| SC | 421085 | MIRIM DOCE | MUNICIPAL | 1.147,40 |
| SC | 421100 | MONDAI | MUNICIPAL | 5.033,15 |
| SC | 421105 | MONTE CARLO | MUNICIPAL | 31.079,47 |
| SC | 421110 | MONTE CASTELO | MUNICIPAL | 5.568,19 |
| SC | 421120 | MORRO DA FUMACA | MUNICIPAL | 2.472,33 |
| SC | 421130 | NAVEGANTES | MUNICIPAL | 86.607,53 |
| SC | 421150 | NOVA TRENTO | MUNICIPAL | 41.456,40 |
| SC | 421160 | NOVA VENEZA | MUNICIPAL | 18.887,91 |
| SC | 421170 | ORLEANS | MUNICIPAL | 63.257,05 |
| SC | 421189 | PAINEL | MUNICIPAL | 5.075,08 |
| SC | 421190 | PALHOCA | MUNICIPAL | 48.059,07 |
| SC | 421210 | PALMITOS | MUNICIPAL | 7.137,01 |
| SC | 421220 | PAPANDUVA | MUNICIPAL | 21.744,27 |
| SC | 421227 | PASSOS MAIA | MUNICIPAL | 211,78 |
| SC | 421240 | PEDRAS GRANDES | MUNICIPAL | 3.114,20 |
| SC | 421270 | PETROLANDIA | MUNICIPAL | 35.512,98 |
| SC | 421300 | PINHEIRO PRETO | MUNICIPAL | 20,66 |
| SC | 421330 | PONTE ALTA | MUNICIPAL | 6.509,46 |



| | | | | |
|----|--------|----------------------------|-----------|--------------|
| SC | 421335 | PONTE ALTA DO NORTE | MUNICIPAL | 784,79 |
| SC | 421360 | PORTO UNIAO | MUNICIPAL | 60.964,86 |
| SC | 421390 | PRESIDENTE CASTELLO BRANCO | MUNICIPAL | 1.340,01 |
| SC | 421410 | PRESIDENTE NEREU | MUNICIPAL | 10,87 |
| SC | 421420 | QUILOMBO | MUNICIPAL | 26.771,16 |
| SC | 421430 | RANCHO QUEIMADO | MUNICIPAL | 2.923,86 |
| SC | 421450 | RIO DO CAMPO | MUNICIPAL | 5.682,91 |
| SC | 421460 | RIO DO OESTE | MUNICIPAL | 3.514,34 |
| SC | 421480 | RIO DO SUL | MUNICIPAL | 139.979,15 |
| SC | 421470 | RIO DOS CEDROS | MUNICIPAL | 1.732,60 |
| SC | 421490 | RIO FORTUNA | MUNICIPAL | 13.549,45 |
| SC | 421500 | RIO NEGRINHO | MUNICIPAL | 168.159,62 |
| SC | 421510 | RODEIO | MUNICIPAL | 14.146,65 |
| SC | 421520 | ROMELANDIA | MUNICIPAL | 3.830,90 |
| SC | 421555 | SANTA HELENA | MUNICIPAL | 103,89 |
| SC | 421565 | SANTA ROSA DO SUL | MUNICIPAL | 23.317,15 |
| SC | 421569 | SANTIAGO DO SUL | MUNICIPAL | 322,69 |
| SC | 421570 | SANTO AMARO DA IMPERATRIZ | MUNICIPAL | 121.169,88 |
| SC | 421580 | SAO BENTO DO SUL | MUNICIPAL | 174.153,03 |
| SC | 421575 | SAO BERNARDINO | MUNICIPAL | 2.195,61 |
| SC | 421590 | SAO BONIFACIO | MUNICIPAL | 10.079,18 |
| SC | 421600 | SAO CARLOS | MUNICIPAL | 942,45 |
| SC | 421610 | SAO DOMINGOS | MUNICIPAL | 14.102,93 |
| SC | 421620 | SAO FRANCISCO DO SUL | MUNICIPAL | 119.859,98 |
| SC | 421630 | SAO JOAO BATISTA | MUNICIPAL | 73.484,40 |
| SC | 421660 | SAO JOSE | MUNICIPAL | 33.752,38 |
| SC | 421670 | SAO JOSE DO CEDRO | MUNICIPAL | 7.689,64 |
| SC | 421680 | SAO JOSE DO CERRITO | MUNICIPAL | 16.154,74 |
| SC | 421700 | SAO LUDGERO | MUNICIPAL | 6.217,80 |
| SC | 421710 | SAO MARTINHO | MUNICIPAL | 6.049,94 |
| SC | 421740 | SCHROEDER | MUNICIPAL | 2.051,06 |
| SC | 421750 | SEARA | MUNICIPAL | 29.781,09 |
| SC | 421760 | SIDEROPOLIS | MUNICIPAL | 1.085,02 |
| SC | 421780 | TAIO | MUNICIPAL | 6.624,80 |
| SC | 421795 | TIGRINHOS | MUNICIPAL | 67,11 |
| SC | 421810 | TIMBE DO SUL | MUNICIPAL | 10.275,07 |
| SC | 421820 | TIMBO | MUNICIPAL | 4.694,14 |
| SC | 421825 | TIMBO GRANDE | MUNICIPAL | 20.944,37 |
| SC | 421830 | TRES BARRAS | MUNICIPAL | 93.362,68 |
| SC | 421840 | TREZE DE MAIO | MUNICIPAL | 8.210,07 |
| SC | 421860 | TROMBUDO CENTRAL | MUNICIPAL | 3.483,73 |
| SC | 421875 | TUNAPOLIS | MUNICIPAL | 650,48 |
| SC | 421880 | TURVO | MUNICIPAL | 78,68 |
| SC | 421890 | URUBICI | MUNICIPAL | 2.592,46 |
| SC | 421900 | URUSSANGA | MUNICIPAL | 38.147,77 |
| SC | 421915 | VARGEM | MUNICIPAL | 921,29 |
| SC | 421917 | VARGEM BONITA | MUNICIPAL | 189,10 |
| SC | 421935 | VITOR MEIRELES | MUNICIPAL | 11.041,19 |
| SC | 421940 | WITMARSUM | MUNICIPAL | 22.161,41 |
| SE | 280010 | AMPARO DE SAO FRANCISCO | MUNICIPAL | 10.637,90 |
| SE | 280020 | AQUIDABA | MUNICIPAL | 89.593,16 |
| SE | 280030 | ARACAJU | MUNICIPAL | 1.476.378,61 |



| | | | | |
|----|--------|--------------------------|-----------|------------|
| SE | 280040 | ARAUA | MUNICIPAL | 35.764,64 |
| SE | 280050 | AREIA BRANCA | MUNICIPAL | 17.283,21 |
| SE | 280060 | BARRA DOS COQUEIROS | MUNICIPAL | 20.700,19 |
| SE | 280067 | BOQUIM | MUNICIPAL | 52.415,85 |
| SE | 280070 | BREJO GRANDE | MUNICIPAL | 26.596,11 |
| SE | 280100 | CAMPO DO BRITO | MUNICIPAL | 37.485,68 |
| SE | 280110 | CANHOPA | MUNICIPAL | 21.703,01 |
| SE | 280120 | CANINDE DE SAO FRANCISCO | MUNICIPAL | 141.104,71 |
| SE | 280130 | CAPELA | MUNICIPAL | 89.544,45 |
| SE | 280140 | CARIRA | MUNICIPAL | 59.561,70 |
| SE | 280150 | CARMOPOLIS | MUNICIPAL | 57.781,92 |
| SE | 280160 | CEDRO DE SAO JOAO | MUNICIPAL | 24.856,73 |
| SE | 280170 | CRISTINAPOLIS | MUNICIPAL | 84.720,93 |
| SE | 280190 | CUMBE | MUNICIPAL | 10.506,53 |
| SE | 280200 | DIVINA PASTORA | MUNICIPAL | 29.352,71 |
| SE | 280210 | ESTANCIA | MUNICIPAL | 147.310,68 |
| SE | 280220 | FEIRA NOVA | MUNICIPAL | 15.461,09 |
| SE | 280230 | FREI PAULO | MUNICIPAL | 72.788,96 |
| SE | 280240 | GARARU | MUNICIPAL | 27.082,75 |
| SE | 280250 | GENERAL MAYNARD | MUNICIPAL | 15.082,27 |
| SE | 280260 | GRACHO CARDOSO | MUNICIPAL | 14.813,81 |
| SE | 280270 | ILHA DAS FLORES | MUNICIPAL | 16.708,14 |
| SE | 280280 | INDIAROBA | MUNICIPAL | 30.055,56 |
| SE | 280290 | ITABAIANA | MUNICIPAL | 469.286,84 |
| SE | 280300 | ITABAIANINHA | MUNICIPAL | 66.542,11 |
| SE | 280310 | ITABI | MUNICIPAL | 19.001,09 |
| SE | 280320 | ITAPORANGA D'AJUDA | MUNICIPAL | 130.564,45 |



| | | | | |
|----|--------|--------------------------|-----------|------------|
| SE | 280330 | JAPARATUBA | MUNICIPAL | 95.161,23 |
| SE | 280340 | JAPOATA | MUNICIPAL | 20.580,39 |
| SE | 280350 | LAGARTO | MUNICIPAL | 364.530,61 |
| SE | 280360 | LARANJEIRAS | MUNICIPAL | 107.790,89 |
| SE | 280370 | MACAMBIRA | MUNICIPAL | 28.736,59 |
| SE | 280380 | MALHADA DOS BOIS | MUNICIPAL | 4.988,48 |
| SE | 280390 | MALHADOR | MUNICIPAL | 29.591,06 |
| SE | 280400 | MARUIM | MUNICIPAL | 37.356,21 |
| SE | 280410 | MOITA BONITA | MUNICIPAL | 11.810,79 |
| SE | 280420 | MONTE ALEGRE DE SERGIPE | MUNICIPAL | 36.632,47 |
| SE | 280430 | MURIBECA | MUNICIPAL | 24.812,80 |
| SE | 280440 | NEOPOLIS | MUNICIPAL | 52.792,34 |
| SE | 280445 | NOSSA SENHORA APARECIDA | MUNICIPAL | 20.251,21 |
| SE | 280450 | NOSSA SENHORA DA GLORIA | MUNICIPAL | 1.970,05 |
| SE | 280460 | NOSSA SENHORA DAS DORES | MUNICIPAL | 86.944,13 |
| SE | 280470 | NOSSA SENHORA DE LOURDES | MUNICIPAL | 23.987,12 |
| SE | 280480 | NOSSA SENHORA DO SOCORRO | MUNICIPAL | 380.873,76 |
| SE | 280490 | PACATUBA | MUNICIPAL | 14.397,58 |
| SE | 280500 | PEDRA MOLE | MUNICIPAL | 21.687,40 |
| SE | 280510 | PEDRINHAS | MUNICIPAL | 31.859,39 |
| SE | 280520 | PINHAO | MUNICIPAL | 21.132,52 |
| SE | 280530 | PIRAMBU | MUNICIPAL | 33.967,80 |
| SE | 280540 | POCO REDONDO | MUNICIPAL | 135.138,82 |
| SE | 280550 | POCO VERDE | MUNICIPAL | 19.404,80 |

| | | | | |
|----|--------|--------------------------|-----------|---------------|
| SE | 280560 | PORTO DA FOLHA | MUNICIPAL | 128.741,43 |
| SE | 280570 | PRÓPRIA | MUNICIPAL | 51.127,03 |
| SE | 280580 | RIACHÃO DO DANTAS | MUNICIPAL | 118.074,23 |
| SE | 280590 | RIACHUELO | MUNICIPAL | 27.366,92 |
| SE | 280600 | RIBEIROPOLIS | MUNICIPAL | 24.306,66 |
| SE | 280610 | ROSÁRIO DO CATETE | MUNICIPAL | 66.276,70 |
| SE | 280620 | SALGADO | MUNICIPAL | 65.127,96 |
| SE | 280630 | SANTA LUZIA DO ITANHY | MUNICIPAL | 35.907,85 |
| SE | 280650 | SANTA ROSA DE LIMA | MUNICIPAL | 34.497,29 |
| SE | 280640 | SANTANA DO SÃO FRANCISCO | MUNICIPAL | 26.907,66 |
| SE | 280660 | SANTO AMARO DAS BROTAS | MUNICIPAL | 41.387,78 |
| SE | 280680 | SÃO DOMINGOS | MUNICIPAL | 19.248,73 |
| SE | 280690 | SÃO FRANCISCO | MUNICIPAL | 23.885,34 |
| SE | 280700 | SÃO MIGUEL DO ALEIXO | MUNICIPAL | 12.868,35 |
| SE | 280710 | SIMÃO DIAS | MUNICIPAL | 82.459,97 |
| SE | 280720 | SIRIRI | MUNICIPAL | 22.801,42 |
| SE | 280730 | TELHA | MUNICIPAL | 6.410,90 |
| SE | 280740 | TOBIAS BARRETO | MUNICIPAL | 73.596,51 |
| SE | 280750 | TOMAR DO GERU | MUNICIPAL | 50.967,82 |
| SE | 280760 | UMBAUBA | MUNICIPAL | 94.749,08 |
| SP | 355030 | SÃO PAULO | ESTADUAL | 11.412.200,37 |
| SP | 350010 | ADAMANTINA | MUNICIPAL | 107.066,10 |
| SP | 350020 | ADOLFO | MUNICIPAL | 41.804,35 |
| SP | 350030 | AGUAI | MUNICIPAL | 144.309,63 |
| SP | 350040 | AGUAS DA PRATA | MUNICIPAL | 48.794,44 |
| SP | 350050 | AGUAS DE LINDOIA | MUNICIPAL | 48.870,02 |
| SP | 350055 | AGUAS DE SANTA BARBARA | MUNICIPAL | 1.943,80 |
| SP | 350060 | AGUAS DE SÃO PEDRO | MUNICIPAL | 45.929,68 |
| SP | 350070 | AGUDOS | MUNICIPAL | 74.776,17 |
| SP | 350075 | ALAMBARI | MUNICIPAL | 9.993,08 |
| SP | 350080 | ALFREDO MARCONDES | MUNICIPAL | 2.186,27 |
| SP | 350090 | ALTAIR | MUNICIPAL | 9.282,98 |
| SP | 350100 | ALTINÓPOLIS | MUNICIPAL | 32.470,05 |
| SP | 350110 | ALTO ALEGRE | MUNICIPAL | 24.239,57 |
| SP | 350120 | ALVARES FLORENCE | MUNICIPAL | 23.280,74 |
| SP | 350130 | ALVARES MACHADO | MUNICIPAL | 50.758,44 |
| SP | 350140 | ALVARO DE CARVALHO | MUNICIPAL | 16.511,54 |
| SP | 350150 | ALVINLÂNDIA | MUNICIPAL | 9.832,32 |
| SP | 350170 | AMÉRICO BRASILIENSE | MUNICIPAL | 222.552,48 |
| SP | 350180 | AMÉRICO DE CAMPOS | MUNICIPAL | 24.744,96 |
| SP | 350200 | ANALÂNDIA | MUNICIPAL | 10.801,65 |
| SP | 350210 | ANDRADINA | MUNICIPAL | 82.497,80 |
| SP | 350220 | ANGATUBA | MUNICIPAL | 65.252,01 |
| SP | 350230 | ANHEMBI | MUNICIPAL | 4.543,84 |
| SP | 350240 | ANHUMAS | MUNICIPAL | 4.762,20 |
| SP | 350260 | APARECIDA D'OESTE | MUNICIPAL | 7.942,68 |
| SP | 350270 | APIAI | MUNICIPAL | 133.934,00 |
| SP | 350275 | ARACARIGUAMA | MUNICIPAL | 58.033,90 |
| SP | 350280 | ARACATUBA | MUNICIPAL | 56.234,82 |
| SP | 350300 | ARAMINA | MUNICIPAL | 8.801,92 |
| SP | 350310 | ARANDU | MUNICIPAL | 28.747,16 |
| SP | 350315 | ARAPEÍ | MUNICIPAL | 27.888,80 |



| | | | | |
|----|--------|------------------------|-----------|------------|
| SP | 350320 | ARARAQUARA | MUNICIPAL | 516.133,77 |
| SP | 350330 | ARARAS | MUNICIPAL | 117.206,64 |
| SP | 350340 | AREALVA | MUNICIPAL | 39.844,45 |
| SP | 350350 | AREIAS | MUNICIPAL | 26.903,82 |
| SP | 350360 | AREIOPOLIS | MUNICIPAL | 33.885,80 |
| SP | 350370 | ARIRANHA | MUNICIPAL | 6.286,66 |
| SP | 350390 | ARUJA | MUNICIPAL | 87.544,78 |
| SP | 350395 | ASPASIA | MUNICIPAL | 4.127,34 |
| SP | 350400 | ASSIS | MUNICIPAL | 365.710,15 |
| SP | 350410 | ATIBAIA | MUNICIPAL | 84.542,61 |
| SP | 350420 | AURIFLAMA | MUNICIPAL | 37.040,16 |
| SP | 350440 | AVANHANDAVA | MUNICIPAL | 21.220,27 |
| SP | 350450 | AVARE | MUNICIPAL | 165.122,70 |
| SP | 350460 | BADY BASSITT | MUNICIPAL | 24.680,11 |
| SP | 350470 | BALBINOS | MUNICIPAL | 6.835,80 |
| SP | 350480 | BALSAMO | MUNICIPAL | 27.294,84 |
| SP | 350490 | BANANAL | MUNICIPAL | 61.616,50 |
| SP | 350510 | BARBOSA | MUNICIPAL | 401,44 |
| SP | 350520 | BARIRI | MUNICIPAL | 68.643,68 |
| SP | 350530 | BARRA BONITA | MUNICIPAL | 74.307,59 |
| SP | 350535 | BARRA DO CHAPEU | MUNICIPAL | 21.347,73 |
| SP | 350540 | BARRA DO TURVO | MUNICIPAL | 10.673,92 |
| SP | 350550 | BARRETOS | MUNICIPAL | 382.461,04 |
| SP | 350560 | BARRINHA | MUNICIPAL | 43.297,28 |
| SP | 350590 | BATATAIS | MUNICIPAL | 174.487,94 |
| SP | 350610 | BEBEDOURO | MUNICIPAL | 185.379,55 |
| SP | 350620 | BENTO DE ABREU | MUNICIPAL | 1.013,10 |
| SP | 350630 | BERNARDINO DE CAMPOS | MUNICIPAL | 40.917,12 |
| SP | 350640 | BILAC | MUNICIPAL | 23.120,87 |
| SP | 350650 | BIRIGUI | MUNICIPAL | 73.160,80 |
| SP | 350660 | BIRITIBA-MIRIM | MUNICIPAL | 1.368,04 |
| SP | 350670 | BOA ESPERANCA DO SUL | MUNICIPAL | 33.102,04 |
| SP | 350680 | BOCAINA | MUNICIPAL | 18.310,29 |
| SP | 350690 | BOFETE | MUNICIPAL | 83.866,23 |
| SP | 350700 | BOITUVA | MUNICIPAL | 57.432,47 |
| SP | 350715 | BOM SUCESSO DE ITARARE | MUNICIPAL | 17.209,95 |
| SP | 350720 | BORA | MUNICIPAL | 7.621,04 |
| SP | 350730 | BORACEIA | MUNICIPAL | 2.340,07 |
| SP | 350740 | BORBOREMA | MUNICIPAL | 14.173,05 |
| SP | 350745 | BOREBI | MUNICIPAL | 9.787,01 |
| SP | 350750 | BOTUCATU | MUNICIPAL | 105.265,21 |
| SP | 350760 | BRAGANCA PAULISTA | MUNICIPAL | 157.805,55 |
| SP | 350780 | BRODOWSKI | MUNICIPAL | 71.151,67 |
| SP | 350790 | BROTAS | MUNICIPAL | 57.925,47 |
| SP | 350800 | BURI | MUNICIPAL | 33.393,37 |
| SP | 350810 | BURITAMA | MUNICIPAL | 21.301,73 |
| SP | 350820 | BURITIZAL | MUNICIPAL | 1.632,69 |
| SP | 350830 | CABRALIA PAULISTA | MUNICIPAL | 10.006,47 |
| SP | 350840 | CABREUVA | MUNICIPAL | 33.705,66 |
| SP | 350850 | CACAPAVA | MUNICIPAL | 121.897,46 |
| SP | 350860 | CACHOEIRA PAULISTA | MUNICIPAL | 126.548,35 |
| SP | 350870 | CACONDE | MUNICIPAL | 11.932,19 |



| | | | | |
|----|--------|-------------------------|-----------|------------|
| SP | 350880 | CAFELANDIA | MUNICIPAL | 14.968,44 |
| SP | 350910 | CAIUA | MUNICIPAL | 2.187,85 |
| SP | 350925 | CAJATI | MUNICIPAL | 70.304,60 |
| SP | 350930 | CAJOBI | MUNICIPAL | 82.857,23 |
| SP | 350940 | CAJURU | MUNICIPAL | 66.863,32 |
| SP | 350945 | CAMPINA DO MONTE ALEGRE | MUNICIPAL | 2.504,54 |
| SP | 350950 | CAMPINAS | MUNICIPAL | 237.732,93 |
| SP | 350970 | CAMPOS DO JORDAO | MUNICIPAL | 226.010,37 |
| SP | 350980 | CAMPOS NOVOS PAULISTA | MUNICIPAL | 20.025,06 |
| SP | 350990 | CANANEIA | MUNICIPAL | 21.913,13 |
| SP | 350995 | CANAS | MUNICIPAL | 14.597,48 |
| SP | 351010 | CANDIDO RODRIGUES | MUNICIPAL | 18.866,24 |
| SP | 351015 | CANITAR | MUNICIPAL | 3.036,60 |
| SP | 351020 | CAPAO BONITO | MUNICIPAL | 79.545,82 |
| SP | 351030 | CAPELA DO ALTO | MUNICIPAL | 24.907,07 |

| | | | | |
|----|--------|----------------------|-----------|------------|
| SP | 351040 | CAPIVARI | MUNICIPAL | 32.526,46 |
| SP | 351050 | CARAGUATATUBA | MUNICIPAL | 300.441,87 |
| SP | 351060 | CARAPICUIBA | MUNICIPAL | 302.962,77 |
| SP | 351070 | CARDOSO | MUNICIPAL | 5.172,18 |
| SP | 351080 | CASA BRANCA | MUNICIPAL | 58.420,04 |
| SP | 351090 | CASSIA DOS COQUEIROS | MUNICIPAL | 26.682,70 |
| SP | 351100 | CASTILHO | MUNICIPAL | 28.249,72 |
| SP | 351110 | CATANDUVA | MUNICIPAL | 158.470,67 |
| SP | 351140 | CERQUEIRA CESAR | MUNICIPAL | 28.507,45 |
| SP | 351150 | CERQUILHO | MUNICIPAL | 50.508,66 |
| SP | 351160 | CESARIO LANGE | MUNICIPAL | 27.756,34 |
| SP | 351170 | CHARQUEADA | MUNICIPAL | 25.717,83 |
| SP | 351190 | CLEMENTINA | MUNICIPAL | 4.766,60 |
| SP | 351200 | COLINA | MUNICIPAL | 84.814,44 |
| SP | 351210 | COLOMBIA | MUNICIPAL | 46.895,70 |
| SP | 351220 | CONCHAL | MUNICIPAL | 83.290,00 |
| SP | 351230 | CONCHAS | MUNICIPAL | 36.782,40 |
| SP | 351240 | CORDEIROPOLIS | MUNICIPAL | 5.312,28 |
| SP | 351250 | COROADOS | MUNICIPAL | 7.875,44 |
| SP | 351270 | CORUMBATAI | MUNICIPAL | 1.482,62 |
| SP | 351290 | COSMORAMA | MUNICIPAL | 21.999,26 |
| SP | 351300 | COTIA | MUNICIPAL | 277.716,99 |
| SP | 351310 | CRAVINHOS | MUNICIPAL | 121.562,23 |
| SP | 351320 | CRISTAIS PAULISTA | MUNICIPAL | 6.751,25 |
| SP | 351330 | CRUZALIA | MUNICIPAL | 7.293,30 |
| SP | 351340 | CRUZEIRO | MUNICIPAL | 431.260,59 |
| SP | 351360 | CUNHA | MUNICIPAL | 34.137,06 |
| SP | 351370 | DESCALVADO | MUNICIPAL | 72.848,70 |
| SP | 351385 | DIRCE REIS | MUNICIPAL | 1.031,34 |
| SP | 351390 | DIVINOLANDIA | MUNICIPAL | 5.908,81 |
| SP | 351400 | DOBRADA | MUNICIPAL | 3.027,08 |
| SP | 351410 | DOIS CORREGOS | MUNICIPAL | 60.494,82 |
| SP | 351430 | DOURADO | MUNICIPAL | 31.631,38 |
| SP | 351440 | DRACENA | MUNICIPAL | 178.637,79 |
| SP | 351450 | DUARTINA | MUNICIPAL | 55.331,03 |
| SP | 351460 | DUMONT | MUNICIPAL | 4.355,29 |



| | | | | |
|----|--------|----------------------------|-----------|------------|
| SP | 351470 | ECHAPORA | MUNICIPAL | 7.008,85 |
| SP | 351480 | ELDORADO | MUNICIPAL | 25.298,04 |
| SP | 351490 | ELIAS FAUSTO | MUNICIPAL | 78.643,59 |
| SP | 351492 | ELISIARIO | MUNICIPAL | 1.934,98 |
| SP | 351495 | EMBAUBA | MUNICIPAL | 335,87 |
| SP | 351518 | ESPIRITO SANTO DO PINHAL | MUNICIPAL | 47.754,94 |
| SP | 355730 | ESTIVA GERBI | MUNICIPAL | 52.562,87 |
| SP | 351530 | ESTRELA DO NORTE | MUNICIPAL | 22.211,48 |
| SP | 351520 | ESTRELA D'OESTE | MUNICIPAL | 45.898,53 |
| SP | 351535 | EUCLIDES DA CUNHA PAULISTA | MUNICIPAL | 30.455,07 |
| SP | 351540 | FARTURA | MUNICIPAL | 29.653,77 |
| SP | 351560 | FERNANDO PRESTES | MUNICIPAL | 1.272,72 |
| SP | 351550 | FERNANDOPOLIS | MUNICIPAL | 41.257,22 |
| SP | 351565 | FERNAO | MUNICIPAL | 2.475,44 |
| SP | 351570 | FERRAZ DE VASCONCELOS | MUNICIPAL | 26.096,44 |
| SP | 351600 | FLORIDA PAULISTA | MUNICIPAL | 4.855,69 |
| SP | 351610 | FLORINIA | MUNICIPAL | 18.921,51 |
| SP | 351620 | FRANCA | MUNICIPAL | 273.232,04 |
| SP | 351650 | GABRIEL MONTEIRO | MUNICIPAL | 8.079,10 |
| SP | 351660 | GALIA | MUNICIPAL | 26.881,53 |
| SP | 351670 | GARCA | MUNICIPAL | 90.765,73 |
| SP | 351690 | GENERAL SALGADO | MUNICIPAL | 12.450,98 |
| SP | 351700 | GETULINA | MUNICIPAL | 33.591,24 |
| SP | 351710 | GLICERIO | MUNICIPAL | 22.523,00 |
| SP | 351720 | GUAICARA | MUNICIPAL | 7.976,22 |
| SP | 351730 | GUAIMBE | MUNICIPAL | 15.679,52 |
| SP | 351740 | GUAIRA | MUNICIPAL | 106.540,35 |
| SP | 351750 | GUAPIACU | MUNICIPAL | 54.057,00 |
| SP | 351760 | GUAPIARA | MUNICIPAL | 76.413,30 |
| SP | 351780 | GUARACAI | MUNICIPAL | 15.735,74 |
| SP | 351790 | GUARACI | MUNICIPAL | 38.684,13 |
| SP | 351800 | GUARANI D'OESTE | MUNICIPAL | 3.500,19 |
| SP | 351810 | GUARANTA | MUNICIPAL | 10.261,66 |
| SP | 351830 | GUARAREMA | MUNICIPAL | 48.704,26 |
| SP | 351840 | GUARATINGUETA | MUNICIPAL | 803.170,00 |
| SP | 351850 | GUAREI | MUNICIPAL | 38.528,65 |
| SP | 351860 | GUARIBA | MUNICIPAL | 66.210,32 |
| SP | 351880 | GUARULHOS | MUNICIPAL | 606.413,70 |
| SP | 351885 | GUATAPARA | MUNICIPAL | 9.396,20 |
| SP | 351900 | HERCULANDIA | MUNICIPAL | 8.873,12 |
| SP | 351905 | HOLAMBRA | MUNICIPAL | 24.422,19 |
| SP | 351907 | HORTOLANDIA | MUNICIPAL | 212.248,22 |
| SP | 351910 | IACANGA | MUNICIPAL | 19.475,09 |
| SP | 351920 | IACRI | MUNICIPAL | 18.462,81 |
| SP | 351925 | IARAS | MUNICIPAL | 38.703,84 |
| SP | 351930 | IBATE | MUNICIPAL | 4.403,13 |
| SP | 351940 | IBIRA | MUNICIPAL | 22.070,82 |
| SP | 351950 | IBIRAREMA | MUNICIPAL | 12.675,27 |
| SP | 351960 | IBITINGA | MUNICIPAL | 143.443,03 |
| SP | 351970 | IBIUNA | MUNICIPAL | 146.263,74 |
| SP | 351980 | ICEM | MUNICIPAL | 42.711,49 |
| SP | 351990 | IEPE | MUNICIPAL | 9.161,38 |



| | | | | |
|----|--------|----------------------|-----------|------------|
| SP | 352000 | IGARACU DO TIETE | MUNICIPAL | 38.399,58 |
| SP | 352010 | IGARAPAVA | MUNICIPAL | 67.409,64 |
| SP | 352020 | IGARATA | MUNICIPAL | 19.070,06 |
| SP | 352030 | IGUAPE | MUNICIPAL | 2.735,54 |
| SP | 352042 | ILHA COMPRIDA | MUNICIPAL | 993,18 |
| SP | 352050 | INDAIATUBA | MUNICIPAL | 273.521,45 |
| SP | 352060 | INDIANA | MUNICIPAL | 6.680,64 |
| SP | 352070 | INDIAPORA | MUNICIPAL | 27.015,49 |
| SP | 352080 | INUBIA PAULISTA | MUNICIPAL | 2.275,17 |
| SP | 352090 | IPAUSSU | MUNICIPAL | 28.574,18 |
| SP | 352100 | IPERO | MUNICIPAL | 8.922,88 |
| SP | 352110 | IPEUNA | MUNICIPAL | 30.687,26 |
| SP | 352115 | IPIGUA | MUNICIPAL | 23.805,73 |
| SP | 352120 | IPORANGA | MUNICIPAL | 23.349,03 |
| SP | 352130 | IPIUA | MUNICIPAL | 114.896,16 |
| SP | 352140 | IRACEMAPOLIS | MUNICIPAL | 863,02 |
| SP | 352150 | IRAPUA | MUNICIPAL | 7.966,31 |
| SP | 352160 | IRAPURU | MUNICIPAL | 1.180,30 |
| SP | 352170 | ITABERA | MUNICIPAL | 34.146,20 |
| SP | 352190 | ITAJOBI | MUNICIPAL | 3.295,57 |
| SP | 352200 | ITAJU | MUNICIPAL | 1.079,63 |
| SP | 352210 | ITANHAEM | MUNICIPAL | 35.413,49 |
| SP | 352215 | ITAOCA | MUNICIPAL | 16.698,69 |
| SP | 352220 | ITAPECERICA DA SERRA | MUNICIPAL | 16.979,76 |
| SP | 352230 | ITAPETININGA | MUNICIPAL | 298.039,79 |
| SP | 352240 | ITAPEVA | MUNICIPAL | 284.860,75 |
| SP | 352260 | ITAPIRA | MUNICIPAL | 153.921,51 |
| SP | 352265 | ITAPIRAPUA PAULISTA | MUNICIPAL | 27.959,46 |
| SP | 352270 | ITAPOLIS | MUNICIPAL | 108.922,61 |
| SP | 352280 | ITAPORANGA | MUNICIPAL | 26.985,90 |
| SP | 352300 | ITAPURA | MUNICIPAL | 5.241,48 |
| SP | 352320 | ITARARE | MUNICIPAL | 93.206,89 |
| SP | 352330 | ITARIRI | MUNICIPAL | 30.995,51 |
| SP | 352340 | ITATIBA | MUNICIPAL | 9.781,04 |
| SP | 352350 | ITATINGA | MUNICIPAL | 7.968,71 |
| SP | 352360 | ITIRAPINA | MUNICIPAL | 16.961,46 |
| SP | 352370 | ITIRAPUA | MUNICIPAL | 6.006,33 |
| SP | 352380 | ITOBI | MUNICIPAL | 20.285,28 |
| SP | 352390 | ITU | MUNICIPAL | 144.794,76 |
| SP | 352410 | ITUVERAVA | MUNICIPAL | 180.346,79 |
| SP | 352420 | JABORANDI | MUNICIPAL | 48.975,33 |
| SP | 352430 | JABOTICABAL | MUNICIPAL | 262.704,77 |
| SP | 352440 | JACAREI | MUNICIPAL | 556.284,63 |
| SP | 352460 | JACUPIRANGA | MUNICIPAL | 58.461,31 |
| SP | 352480 | JALES | MUNICIPAL | 15.046,73 |
| SP | 352490 | JAMBEIRO | MUNICIPAL | 1.239,34 |
| SP | 352500 | JANDIRA | MUNICIPAL | 65.410,62 |
| SP | 352530 | JAU | MUNICIPAL | 782.375,68 |
| SP | 352550 | JOANOPOLIS | MUNICIPAL | 34.505,46 |
| SP | 352560 | JOAO RAMALHO | MUNICIPAL | 6.708,64 |
| SP | 352570 | JOSE BONIFACIO | MUNICIPAL | 23.945,56 |
| SP | 352580 | JULIO MESQUITA | MUNICIPAL | 18.054,54 |



| | | | | |
|----|--------|----------------|-----------|-----------|
| SP | 352600 | JUNQUEIROPOLIS | MUNICIPAL | 37.367,33 |
| SP | 352610 | JUQUIA | MUNICIPAL | 46.407,68 |
| SP | 352630 | LAGOINHA | MUNICIPAL | 10.836,01 |

| | | | | |
|----|--------|-------------------------|-----------|------------|
| SP | 352640 | LARANJAL PAULISTA | MUNICIPAL | 27.044,16 |
| SP | 352660 | LAVRINHAS | MUNICIPAL | 23.163,01 |
| SP | 352670 | LEME | MUNICIPAL | 87.619,20 |
| SP | 352680 | LENCOIS PAULISTA | MUNICIPAL | 89.694,28 |
| SP | 352690 | LIMEIRA | MUNICIPAL | 240.766,22 |
| SP | 352700 | LINDOIA | MUNICIPAL | 20.124,35 |
| SP | 352710 | LINS | MUNICIPAL | 281.088,52 |
| SP | 352720 | LORENA | MUNICIPAL | 294.468,76 |
| SP | 352725 | LOURDES | MUNICIPAL | 3.982,88 |
| SP | 352740 | LUCELIA | MUNICIPAL | 64.721,21 |
| SP | 352750 | LUCIANOPOLIS | MUNICIPAL | 1.173,37 |
| SP | 352770 | LUIZIANIA | MUNICIPAL | 7.864,02 |
| SP | 352780 | LUPERCIO | MUNICIPAL | 11.900,80 |
| SP | 352790 | LUTECIA | MUNICIPAL | 14.854,74 |
| SP | 352800 | MACATUBA | MUNICIPAL | 28.062,00 |
| SP | 352810 | MACAUBAL | MUNICIPAL | 37.372,06 |
| SP | 352820 | MACEDONIA | MUNICIPAL | 22.316,00 |
| SP | 352840 | MAIRINQUE | MUNICIPAL | 66.713,46 |
| SP | 352860 | MANDURI | MUNICIPAL | 31.743,27 |
| SP | 352880 | MARACAI | MUNICIPAL | 16.371,51 |
| SP | 352890 | MARIAPOLIS | MUNICIPAL | 6.763,82 |
| SP | 352900 | MARILIA | MUNICIPAL | 132.142,21 |
| SP | 352910 | MARINOPOLIS | MUNICIPAL | 1.477,40 |
| SP | 352920 | MARTINOPOLIS | MUNICIPAL | 56.835,55 |
| SP | 352940 | MAUA | MUNICIPAL | 129.244,86 |
| SP | 352950 | MENDONCA | MUNICIPAL | 15.086,61 |
| SP | 352960 | MERIDIANO | MUNICIPAL | 3.526,38 |
| SP | 352965 | MESOPOLIS | MUNICIPAL | 2.483,10 |
| SP | 352970 | MIGUELOPOLIS | MUNICIPAL | 96.800,78 |
| SP | 352980 | MINEIROS DO TIETE | MUNICIPAL | 33.040,74 |
| SP | 353000 | MIRA ESTRELA | MUNICIPAL | 18.617,33 |
| SP | 352990 | MIRACATU | MUNICIPAL | 46.093,89 |
| SP | 353010 | MIRANDOPOLIS | MUNICIPAL | 3.729,65 |
| SP | 353020 | MIRANTE DO PARANAPANEMA | MUNICIPAL | 127.121,64 |
| SP | 353030 | MIRASSOL | MUNICIPAL | 73.979,70 |
| SP | 353040 | MIRASSOLANDIA | MUNICIPAL | 23.871,75 |
| SP | 353050 | MOCOCA | MUNICIPAL | 137.393,65 |
| SP | 353060 | MOGI DAS CRUZES | MUNICIPAL | 19.697,78 |
| SP | 353070 | MOGI GUACU | MUNICIPAL | 428.987,31 |
| SP | 353080 | MOGI MIRIM | MUNICIPAL | 81.481,85 |
| SP | 353090 | MOMBUCA | MUNICIPAL | 9.258,91 |
| SP | 353100 | MONCOES | MUNICIPAL | 8.780,05 |
| SP | 353110 | MONGAGUA | MUNICIPAL | 205.935,89 |
| SP | 353120 | MONTE ALEGRE DO SUL | MUNICIPAL | 19.065,66 |
| SP | 353130 | MONTE ALTO | MUNICIPAL | 126.917,54 |
| SP | 353150 | MONTE AZUL PAULISTA | MUNICIPAL | 87.573,40 |
| SP | 353180 | MONTE MOR | MUNICIPAL | 35.684,71 |
| SP | 353190 | MORRO AGUDO | MUNICIPAL | 68.513,85 |



| | | | | |
|----|--------|---------------------|-----------|------------|
| SP | 353200 | MORUNGABA | MUNICIPAL | 14.979,48 |
| SP | 353205 | MOTUCA | MUNICIPAL | 11.480,91 |
| SP | 353210 | MURUTINGA DO SUL | MUNICIPAL | 2.260,18 |
| SP | 353220 | NARANDIBA | MUNICIPAL | 14.767,98 |
| SP | 353230 | NATIVIDADE DA SERRA | MUNICIPAL | 17.782,42 |
| SP | 353240 | NAZARE PAULISTA | MUNICIPAL | 34.814,45 |
| SP | 353250 | NEVES PAULISTA | MUNICIPAL | 36.132,86 |
| SP | 353260 | NHANDEARA | MUNICIPAL | 1.611,00 |
| SP | 353270 | NIPOA | MUNICIPAL | 5.805,11 |
| SP | 353280 | NOVA ALIANCA | MUNICIPAL | 24.905,94 |
| SP | 353282 | NOVA CAMPINA | MUNICIPAL | 22.789,48 |
| SP | 353290 | NOVA EUROPA | MUNICIPAL | 18.337,46 |
| SP | 353300 | NOVA GRANADA | MUNICIPAL | 12.526,53 |
| SP | 353310 | NOVA GUATAPORANGA | MUNICIPAL | 9.561,74 |
| SP | 353320 | NOVA INDEPENDENCIA | MUNICIPAL | 10.431,55 |
| SP | 353325 | NOVAIS | MUNICIPAL | 14.882,99 |
| SP | 353350 | NOVO HORIZONTE | MUNICIPAL | 101.205,73 |
| SP | 353360 | NUPORANGA | MUNICIPAL | 10.062,73 |
| SP | 353370 | OCAUCU | MUNICIPAL | 10.035,20 |
| SP | 353380 | OLEO | MUNICIPAL | 2.982,36 |
| SP | 353390 | OLIMPIA | MUNICIPAL | 123.983,55 |
| SP | 353410 | ORIENTE | MUNICIPAL | 36.928,83 |
| SP | 353420 | ORINDIUVA | MUNICIPAL | 14.746,12 |
| SP | 353430 | ORLANDIA | MUNICIPAL | 46.194,72 |
| SP | 353440 | OSASCO | MUNICIPAL | 111.694,54 |
| SP | 353450 | OSCAR BRESSANE | MUNICIPAL | 24.218,29 |
| SP | 353460 | OSVALDO CRUZ | MUNICIPAL | 75.510,77 |
| SP | 353470 | OURINHOS | MUNICIPAL | 361.093,42 |
| SP | 353480 | OURO VERDE | MUNICIPAL | 16.126,38 |
| SP | 353475 | OUROESTE | MUNICIPAL | 33.511,93 |
| SP | 353490 | PACAEMBU | MUNICIPAL | 13.713,54 |
| SP | 353500 | PALESTINA | MUNICIPAL | 34.956,34 |
| SP | 353510 | PALMARES PAULISTA | MUNICIPAL | 12.909,51 |
| SP | 353520 | PALMEIRA D'OESTE | MUNICIPAL | 50.636,38 |
| SP | 353530 | PALMITAL | MUNICIPAL | 25.293,87 |
| SP | 353550 | PARAGUACU PAULISTA | MUNICIPAL | 236.646,87 |
| SP | 353560 | PARAIBUNA | MUNICIPAL | 28.492,77 |
| SP | 353570 | PARAISO | MUNICIPAL | 4.561,61 |
| SP | 353580 | PARANAPANEMA | MUNICIPAL | 34.823,11 |
| SP | 353590 | PARANAPUA | MUNICIPAL | 1.431,59 |
| SP | 353600 | PARAPUA | MUNICIPAL | 6.299,25 |
| SP | 353610 | PARDINHO | MUNICIPAL | 28.154,98 |
| SP | 353625 | PARISI | MUNICIPAL | 2.284,51 |
| SP | 353630 | PATROCINIO PAULISTA | MUNICIPAL | 40.633,96 |
| SP | 353640 | PAULICEIA | MUNICIPAL | 40.632,05 |
| SP | 353660 | PAULO DE FARIA | MUNICIPAL | 38.979,21 |
| SP | 353670 | PEDERNEIRAS | MUNICIPAL | 133.253,16 |
| SP | 353690 | PEDRANOPOLIS | MUNICIPAL | 38.851,59 |
| SP | 353700 | PEDREGULHO | MUNICIPAL | 2.940,74 |
| SP | 353710 | PEDREIRA | MUNICIPAL | 36.366,84 |
| SP | 353715 | PEDRINHAS PAULISTA | MUNICIPAL | 11.429,70 |
| SP | 353720 | PEDRO DE TOLEDO | MUNICIPAL | 46.156,98 |



| | | | | |
|----|--------|-----------------------|-----------|------------|
| SP | 353730 | PENAPOLIS | MUNICIPAL | 280.529,99 |
| SP | 353740 | PEREIRA BARRETO | MUNICIPAL | 38.602,31 |
| SP | 353750 | PEREIRAS | MUNICIPAL | 15.282,54 |
| SP | 353760 | PERUIBE | MUNICIPAL | 92.235,34 |
| SP | 353770 | PIACATU | MUNICIPAL | 18.349,35 |
| SP | 353790 | PILAR DO SUL | MUNICIPAL | 24.119,38 |
| SP | 353820 | PINHALZINHO | MUNICIPAL | 16.602,15 |
| SP | 353830 | PIQUEROBI | MUNICIPAL | 13.472,44 |
| SP | 353850 | PIQUETE | MUNICIPAL | 93.562,14 |
| SP | 353860 | PIRACAIA | MUNICIPAL | 21.578,30 |
| SP | 353870 | PIRACICABA | MUNICIPAL | 373.890,47 |
| SP | 353880 | PIRAJU | MUNICIPAL | 81.146,28 |
| SP | 353890 | PIRAJUI | MUNICIPAL | 73.983,98 |
| SP | 353900 | PIRANGI | MUNICIPAL | 56.892,18 |
| SP | 353910 | PIRAPORA DO BOM JESUS | MUNICIPAL | 128.225,36 |
| SP | 353920 | PIRAPOZINHO | MUNICIPAL | 29.646,15 |
| SP | 353930 | PIRASSUNUNGA | MUNICIPAL | 95.994,87 |
| SP | 353940 | PIRATININGA | MUNICIPAL | 24.318,78 |
| SP | 353950 | PITANGUEIRAS | MUNICIPAL | 37.739,97 |
| SP | 353980 | POA | MUNICIPAL | 38.439,36 |
| SP | 353990 | POLONI | MUNICIPAL | 6.220,82 |
| SP | 354000 | POMPEIA | MUNICIPAL | 72.362,58 |
| SP | 354010 | PONGAI | MUNICIPAL | 1.404,78 |
| SP | 354025 | PONTALINDA | MUNICIPAL | 402,28 |
| SP | 354030 | PONTES GESTAL | MUNICIPAL | 4.937,02 |
| SP | 354040 | POPULINA | MUNICIPAL | 12.494,80 |
| SP | 354050 | PORANGABA | MUNICIPAL | 54.498,76 |
| SP | 354060 | PORTO FELIZ | MUNICIPAL | 43.370,11 |
| SP | 354070 | PORTO FERREIRA | MUNICIPAL | 124.574,08 |
| SP | 354075 | POTIM | MUNICIPAL | 50.149,14 |
| SP | 354080 | POTIRENDABA | MUNICIPAL | 20.022,28 |
| SP | 354085 | PRACINHA | MUNICIPAL | 4.321,84 |
| SP | 354090 | PRADOPOLIS | MUNICIPAL | 7.459,50 |
| SP | 354105 | PRATANIA | MUNICIPAL | 6.891,16 |
| SP | 354110 | PRESIDENTE ALVES | MUNICIPAL | 6.470,68 |
| SP | 354120 | PRESIDENTE BERNARDES | MUNICIPAL | 6.575,28 |
| SP | 354130 | PRESIDENTE EPITACIO | MUNICIPAL | 253.890,89 |
| SP | 354140 | PRESIDENTE PRUDENTE | MUNICIPAL | 95.980,69 |
| SP | 354150 | PRESIDENTE VENCESLAU | MUNICIPAL | 107.486,18 |
| SP | 354165 | QUADRA | MUNICIPAL | 10.989,74 |
| SP | 354170 | QUATA | MUNICIPAL | 34.532,57 |
| SP | 354180 | QUEIROZ | MUNICIPAL | 26.786,40 |
| SP | 354190 | QUELUZ | MUNICIPAL | 10.567,52 |

| | | | | |
|----|--------|-------------------|-----------|-----------|
| SP | 354200 | QUINTANA | MUNICIPAL | 41.311,10 |
| SP | 354210 | RAFARD | MUNICIPAL | 15.004,46 |
| SP | 354220 | RANCHARIA | MUNICIPAL | 1.917,20 |
| SP | 354230 | REDENCAO DA SERRA | MUNICIPAL | 12.798,52 |
| SP | 354240 | REGENTE FEIJO | MUNICIPAL | 48.469,52 |
| SP | 354250 | REGINOPOLIS | MUNICIPAL | 23.400,54 |
| SP | 354260 | REGISTRO | MUNICIPAL | 16.614,57 |
| SP | 354270 | RESTINGA | MUNICIPAL | 2.214,63 |



| | | | | |
|----|--------|----------------------------|-----------|------------|
| SP | 354280 | RIBEIRA | MUNICIPAL | 38.434,25 |
| SP | 354290 | RIBEIRAO BONITO | MUNICIPAL | 15.168,73 |
| SP | 354300 | RIBEIRAO BRANCO | MUNICIPAL | 41.363,90 |
| SP | 354320 | RIBEIRAO DO SUL | MUNICIPAL | 4.189,26 |
| SP | 354325 | RIBEIRAO GRANDE | MUNICIPAL | 6.033,41 |
| SP | 354330 | RIBEIRAO PIRES | MUNICIPAL | 230.756,45 |
| SP | 354340 | RIBEIRAO PRETO | MUNICIPAL | 511.727,89 |
| SP | 354360 | RIFAINA | MUNICIPAL | 20.502,66 |
| SP | 354370 | RINCAO | MUNICIPAL | 39.311,35 |
| SP | 354380 | RINOPOLIS | MUNICIPAL | 284,08 |
| SP | 354390 | RIO CLARO | MUNICIPAL | 380.724,12 |
| SP | 354400 | RIO DAS PEDRAS | MUNICIPAL | 26.770,24 |
| SP | 354410 | RIO GRANDE DA SERRA | MUNICIPAL | 42.521,02 |
| SP | 354420 | RIOLANDIA | MUNICIPAL | 54.541,30 |
| SP | 354425 | ROSANA | MUNICIPAL | 15.400,49 |
| SP | 354430 | ROSEIRA | MUNICIPAL | 49.075,71 |
| SP | 354440 | RUBIACEA | MUNICIPAL | 2.428,56 |
| SP | 354450 | RUBINEIA | MUNICIPAL | 134,64 |
| SP | 354460 | SABINO | MUNICIPAL | 9.861,24 |
| SP | 354470 | SAGRES | MUNICIPAL | 4.529,14 |
| SP | 354480 | SALES | MUNICIPAL | 18.533,78 |
| SP | 354490 | SALES OLIVEIRA | MUNICIPAL | 28.214,40 |
| SP | 354500 | SALESOPOLIS | MUNICIPAL | 23.765,54 |
| SP | 354520 | SALTO | MUNICIPAL | 77.093,36 |
| SP | 354540 | SALTO GRANDE | MUNICIPAL | 24.474,14 |
| SP | 354560 | SANTA ADELIA | MUNICIPAL | 52.570,19 |
| SP | 354570 | SANTA ALBERTINA | MUNICIPAL | 6.477,54 |
| SP | 354580 | SANTA BARBARA D'OESTE | MUNICIPAL | 154.233,94 |
| SP | 354600 | SANTA BRANCA | MUNICIPAL | 13.871,66 |
| SP | 354630 | SANTA CRUZ DAS PALMEIRAS | MUNICIPAL | 48.071,78 |
| SP | 354640 | SANTA CRUZ DO RIO PARDO | MUNICIPAL | 7.702,04 |
| SP | 354650 | SANTA ERNESTINA | MUNICIPAL | 30.531,43 |
| SP | 354660 | SANTA FE DO SUL | MUNICIPAL | 160.116,24 |
| SP | 354670 | SANTA GERTRUDES | MUNICIPAL | 6.622,02 |
| SP | 354680 | SANTA ISABEL | MUNICIPAL | 94.958,04 |
| SP | 354690 | SANTA LUCIA | MUNICIPAL | 43.001,09 |
| SP | 354700 | SANTA MARIA DA SERRA | MUNICIPAL | 12.193,68 |
| SP | 354750 | SANTA RITA DO PASSA QUATRO | MUNICIPAL | 23.633,42 |
| SP | 354760 | SANTA ROSA DE VITERBO | MUNICIPAL | 23.972,11 |
| SP | 354765 | SANTA SALETE | MUNICIPAL | 4.022,69 |
| SP | 354720 | SANTANA DA PONTE PENSA | MUNICIPAL | 4.006,13 |
| SP | 354770 | SANTO ANASTACIO | MUNICIPAL | 41.281,34 |
| SP | 354780 | SANTO ANDRE | MUNICIPAL | 1.447,86 |
| SP | 354790 | SANTO ANTONIO DA ALEGRIA | MUNICIPAL | 46.880,31 |
| SP | 354800 | SANTO ANTONIO DE POSSE | MUNICIPAL | 4.391,72 |
| SP | 354805 | SANTO ANTONIO DO ARACANGUA | MUNICIPAL | 18.705,70 |
| SP | 354810 | SANTO ANTONIO DO JARDIM | MUNICIPAL | 10.170,59 |
| SP | 354820 | SANTO ANTONIO DO PINHAL | MUNICIPAL | 18.900,46 |
| SP | 354830 | SANTO EXPEDITO | MUNICIPAL | 5.383,52 |
| SP | 354840 | SANTOPOLIS DO AGUAPEI | MUNICIPAL | 16.669,80 |
| SP | 354860 | SAO BENTO DO SAPUCAI | MUNICIPAL | 21.034,19 |
| SP | 354870 | SAO BERNARDO DO CAMPO | MUNICIPAL | 28.895,85 |



| | | | | |
|----|--------|--------------------------|-----------|------------|
| SP | 354880 | SAO CAETANO DO SUL | MUNICIPAL | 275.729,86 |
| SP | 354890 | SAO CARLOS | MUNICIPAL | 107.887,56 |
| SP | 354910 | SAO JOAO DA BOA VISTA | MUNICIPAL | 225.435,45 |
| SP | 354920 | SAO JOAO DAS DUAS PONTES | MUNICIPAL | 4.576,38 |
| SP | 354925 | SAO JOAO DE IRACEMA | MUNICIPAL | 5.774,59 |
| SP | 354930 | SAO JOAO DO PAU D'ALHO | MUNICIPAL | 5.884,92 |
| SP | 354940 | SAO JOAQUIM DA BARRA | MUNICIPAL | 14.855,22 |
| SP | 354950 | SAO JOSE DA BELA VISTA | MUNICIPAL | 33.191,06 |
| SP | 354960 | SAO JOSE DO BARREIRO | MUNICIPAL | 18.268,95 |
| SP | 354970 | SAO JOSE DO RIO PARDO | MUNICIPAL | 128.388,13 |
| SP | 354980 | SAO JOSE DO RIO PRETO | MUNICIPAL | 153.287,15 |
| SP | 354990 | SAO JOSE DOS CAMPOS | MUNICIPAL | 461.394,90 |
| SP | 354995 | SAO LOURENCO DA SERRA | MUNICIPAL | 93.529,63 |
| SP | 355000 | SAO LUIS DO PARAITINGA | MUNICIPAL | 15.966,96 |
| SP | 355010 | SAO MANUEL | MUNICIPAL | 103.242,95 |
| SP | 355020 | SAO MIGUEL ARCANJO | MUNICIPAL | 41.585,59 |
| SP | 355030 | SAO PAULO | MUNICIPAL | 465.635,58 |
| SP | 355040 | SAO PEDRO | MUNICIPAL | 86.294,06 |
| SP | 355060 | SAO ROQUE | MUNICIPAL | 80.079,57 |
| SP | 355080 | SAO SEBASTIAO DA GRAMA | MUNICIPAL | 38.097,92 |
| SP | 355090 | SAO SIMAO | MUNICIPAL | 28.054,91 |
| SP | 355100 | SAO VICENTE | MUNICIPAL | 192.058,38 |
| SP | 355110 | SARAPUI | MUNICIPAL | 26.283,26 |
| SP | 355140 | SERRA AZUL | MUNICIPAL | 30.168,41 |
| SP | 355160 | SERRA NEGRA | MUNICIPAL | 49.143,12 |
| SP | 355150 | SERRANA | MUNICIPAL | 43.220,57 |
| SP | 355170 | SERTAOZINHO | MUNICIPAL | 91.815,45 |
| SP | 355180 | SETE BARRAS | MUNICIPAL | 39.659,32 |
| SP | 355190 | SEVERINIA | MUNICIPAL | 48.206,98 |
| SP | 355200 | SILVEIRAS | MUNICIPAL | 49.161,26 |
| SP | 355210 | SOCORRO | MUNICIPAL | 109.442,21 |
| SP | 355220 | SOROCABA | MUNICIPAL | 514.526,16 |
| SP | 355230 | SUD MENNUCCI | MUNICIPAL | 13.196,12 |
| SP | 355240 | SUMARE | MUNICIPAL | 127.305,94 |
| SP | 355270 | TABATINGA | MUNICIPAL | 46.751,85 |
| SP | 355280 | TABOAO DA SERRA | MUNICIPAL | 174.816,33 |
| SP | 355290 | TACIBA | MUNICIPAL | 16.825,56 |
| SP | 355300 | TAGUAI | MUNICIPAL | 14.764,65 |
| SP | 355310 | TAIACU | MUNICIPAL | 40.358,68 |
| SP | 355320 | TAIUVA | MUNICIPAL | 16.935,65 |
| SP | 355330 | TAMBAU | MUNICIPAL | 74.652,60 |
| SP | 355340 | TANABI | MUNICIPAL | 44.653,79 |
| SP | 355360 | TAPIRATIBA | MUNICIPAL | 57.559,35 |
| SP | 355365 | TAQUARAL | MUNICIPAL | 19.145,88 |
| SP | 355370 | TAQUARITINGA | MUNICIPAL | 178.957,67 |
| SP | 355380 | TAQUARITUBA | MUNICIPAL | 33.807,34 |
| SP | 355385 | TAQUARIVAI | MUNICIPAL | 25.123,74 |
| SP | 355390 | TARABAI | MUNICIPAL | 40.775,87 |
| SP | 355400 | TATUI | MUNICIPAL | 321.645,20 |
| SP | 355410 | TAUBATE | MUNICIPAL | 256.264,18 |
| SP | 355420 | TEJUPA | MUNICIPAL | 8.116,89 |
| SP | 355430 | TEODORO SAMPAIO | MUNICIPAL | 111.029,00 |



| | | | | |
|----|--------|------------------------|-----------|--------------|
| SP | 355440 | TERRA ROXA | MUNICIPAL | 44.381,77 |
| SP | 355450 | TIETE | MUNICIPAL | 63.145,66 |
| SP | 355460 | TIMBURI | MUNICIPAL | 3.538,29 |
| SP | 355465 | TORRE DE PEDRA | MUNICIPAL | 11.329,02 |
| SP | 355470 | TORRINHA | MUNICIPAL | 33.055,43 |
| SP | 355475 | TRABIJU | MUNICIPAL | 12.385,16 |
| SP | 355480 | TREMEMBE | MUNICIPAL | 1.144,28 |
| SP | 355500 | TUPA | MUNICIPAL | 36.846,48 |
| SP | 355510 | TUPI PAULISTA | MUNICIPAL | 14.382,89 |
| SP | 355535 | UBARANA | MUNICIPAL | 9.635,64 |
| SP | 355540 | UBATUBA | MUNICIPAL | 330.186,98 |
| SP | 355550 | UBIRAJARA | MUNICIPAL | 20.859,77 |
| SP | 355560 | UCHOA | MUNICIPAL | 22.911,43 |
| SP | 355570 | UNIAO PAULISTA | MUNICIPAL | 4.046,24 |
| SP | 355580 | URANIA | MUNICIPAL | 14.399,72 |
| SP | 355590 | URU | MUNICIPAL | 1.431,61 |
| SP | 355600 | URUPES | MUNICIPAL | 19.088,08 |
| SP | 355610 | VALENTIM GENTIL | MUNICIPAL | 36.382,84 |
| SP | 355635 | VARGEM | MUNICIPAL | 9.366,81 |
| SP | 355640 | VARGEM GRANDE DO SUL | MUNICIPAL | 81.321,05 |
| SP | 355645 | VARGEM GRANDE PAULISTA | MUNICIPAL | 32.667,14 |
| SP | 355660 | VERA CRUZ | MUNICIPAL | 19.019,83 |
| SP | 355670 | VINHEDO | MUNICIPAL | 77,28 |
| SP | 355680 | VIRADOURO | MUNICIPAL | 32.304,33 |
| SP | 355690 | VISTA ALEGRE DO ALTO | MUNICIPAL | 26.401,20 |
| SP | 355695 | VITORIA BRASIL | MUNICIPAL | 5.719,82 |
| SP | 355700 | VOTORANTIM | MUNICIPAL | 4.858,84 |
| SP | 355710 | VOTUPORANGA | MUNICIPAL | 152.859,17 |
| SP | 355715 | ZACARIAS | MUNICIPAL | 6.000,60 |
| TO | 172100 | TOCANTINS | ESTADUAL | 4.862.084,32 |
| TO | 170025 | ABREULANDIA | MUNICIPAL | 13.161,34 |

| | | | | |
|----|--------|---------------------------|-----------|------------|
| TO | 170030 | AGUIARNOPOLIS | MUNICIPAL | 38.428,59 |
| TO | 170035 | ALIANCA DO TOCANTINS | MUNICIPAL | 39.631,71 |
| TO | 170040 | ALMAS | MUNICIPAL | 56.068,25 |
| TO | 170070 | ALVORADA | MUNICIPAL | 30.228,42 |
| TO | 170100 | ANANAS | MUNICIPAL | 97.671,36 |
| TO | 170105 | ANGICO | MUNICIPAL | 19.156,20 |
| TO | 170110 | APARECIDA DO RIO NEGRO | MUNICIPAL | 19.652,75 |
| TO | 170130 | ARAGOMINAS | MUNICIPAL | 39.790,03 |
| TO | 170190 | ARAGUACEMA | MUNICIPAL | 26.345,48 |
| TO | 170200 | ARAGUACU | MUNICIPAL | 31.868,33 |
| TO | 170210 | ARAGUAINA | MUNICIPAL | 647.099,77 |
| TO | 170215 | ARAGUANA | MUNICIPAL | 36.565,14 |
| TO | 170220 | ARAGUATINS | MUNICIPAL | 146.398,81 |
| TO | 170230 | ARAPOEMA | MUNICIPAL | 22.346,92 |
| TO | 170240 | ARRAIAS | MUNICIPAL | 21.043,80 |
| TO | 170255 | AUGUSTINOPOLIS | MUNICIPAL | 80.621,74 |
| TO | 170270 | AURORA DO TOCANTINS | MUNICIPAL | 28.244,00 |
| TO | 170290 | AXIXA DO TOCANTINS | MUNICIPAL | 55.863,31 |
| TO | 170300 | BABACULANDIA | MUNICIPAL | 42.963,73 |
| TO | 170305 | BANDEIRANTES DO TOCANTINS | MUNICIPAL | 41.804,69 |



| | | | | |
|----|--------|--------------------------|-----------|------------|
| TO | 170307 | BARRA DO OURO | MUNICIPAL | 21.896,08 |
| TO | 170310 | BARROLANDIA | MUNICIPAL | 33.947,83 |
| TO | 170320 | BERNARDO SAYAO | MUNICIPAL | 34.156,96 |
| TO | 170330 | BOM JESUS DO TOCANTINS | MUNICIPAL | 12.712,40 |
| TO | 170360 | BRASILANDIA DO TOCANTINS | MUNICIPAL | 8.479,86 |
| TO | 170370 | BREJINHO DE NAZARE | MUNICIPAL | 60.587,23 |
| TO | 170380 | BURITI DO TOCANTINS | MUNICIPAL | 74.797,16 |
| TO | 170382 | CACHOEIRINHA | MUNICIPAL | 20.497,11 |
| TO | 170384 | CAMPOS LINDOS | MUNICIPAL | 36.609,12 |
| TO | 170386 | CARIRI DO TOCANTINS | MUNICIPAL | 37.977,29 |
| TO | 170388 | CARMOLANDIA | MUNICIPAL | 9.428,76 |
| TO | 170389 | CARRASCO BONITO | MUNICIPAL | 40.881,51 |
| TO | 170390 | CASEARA | MUNICIPAL | 37.743,22 |
| TO | 170410 | CENTENARIO | MUNICIPAL | 8.478,19 |
| TO | 170510 | CHAPADA DA NATIVIDADE | MUNICIPAL | 24.174,76 |
| TO | 170460 | CHAPADA DE AREIA | MUNICIPAL | 10.068,19 |
| TO | 170550 | COLINAS DO TOCANTINS | MUNICIPAL | 42.752,34 |
| TO | 171670 | COLMEIA | MUNICIPAL | 56.720,26 |
| TO | 170555 | COMBINADO | MUNICIPAL | 32.725,13 |
| TO | 170560 | CONCEICAO DO TOCANTINS | MUNICIPAL | 46.109,14 |
| TO | 170600 | COUTO MAGALHAES | MUNICIPAL | 9.740,10 |
| TO | 170610 | CRISTALANDIA | MUNICIPAL | 46.472,41 |
| TO | 170625 | CRIXAS DO TOCANTINS | MUNICIPAL | 28.129,48 |
| TO | 170650 | DARCINOPOLIS | MUNICIPAL | 44.454,41 |
| TO | 170700 | DIANOPOLIS | MUNICIPAL | 48.146,96 |
| TO | 170710 | DIVINOPOLIS DO TOCANTINS | MUNICIPAL | 54.248,22 |
| TO | 170720 | DOIS IRMAOS DO TOCANTINS | MUNICIPAL | 31.639,23 |
| TO | 170730 | DUERE | MUNICIPAL | 41.922,59 |
| TO | 170740 | ESPERANTINA | MUNICIPAL | 49.077,28 |
| TO | 170755 | FATIMA | MUNICIPAL | 28.614,87 |
| TO | 170765 | FIGUEIROPOLIS | MUNICIPAL | 39.218,88 |
| TO | 170770 | FILADELFIA | MUNICIPAL | 60.853,75 |
| TO | 170820 | FORMOSO DO ARAGUAIA | MUNICIPAL | 111.319,12 |
| TO | 170825 | FORTALEZA DO TABOCAO | MUNICIPAL | 7.351,33 |
| TO | 170830 | GOIANORTE | MUNICIPAL | 36.686,66 |
| TO | 170900 | GOIATINS | MUNICIPAL | 56.022,79 |
| TO | 170930 | GUARAI | MUNICIPAL | 39.096,59 |
| TO | 170950 | GURUPI | MUNICIPAL | 347.417,29 |
| TO | 170980 | IPUEIRAS | MUNICIPAL | 18.628,74 |
| TO | 171050 | ITACAJA | MUNICIPAL | 38.337,60 |
| TO | 171070 | ITAGUATINS | MUNICIPAL | 29.181,16 |
| TO | 171090 | ITAPIRATINS | MUNICIPAL | 10.121,41 |
| TO | 171110 | ITAPORA DO TOCANTINS | MUNICIPAL | 30.605,00 |
| TO | 171150 | JAU DO TOCANTINS | MUNICIPAL | 62.259,17 |
| TO | 171180 | JUARINA | MUNICIPAL | 11.337,74 |
| TO | 171190 | LAGOA DA CONFUSAO | MUNICIPAL | 39.419,44 |
| TO | 171195 | LAGOA DO TOCANTINS | MUNICIPAL | 46.771,65 |
| TO | 171200 | LAJEADO | MUNICIPAL | 35.282,87 |
| TO | 171215 | LAVANDEIRA | MUNICIPAL | 22.640,21 |
| TO | 171240 | LIZARDA | MUNICIPAL | 19.328,68 |
| TO | 171245 | LUZINOPOLIS | MUNICIPAL | 35.026,84 |
| TO | 171270 | MATEIROS | MUNICIPAL | 22.071,00 |



| | | | | |
|----|--------|------------------------------|-----------|------------|
| TO | 171280 | MAURILANDIA DO TOCANTINS | MUNICIPAL | 28.007,10 |
| TO | 171320 | MIRACEMA DO TOCANTINS | MUNICIPAL | 45.320,98 |
| TO | 171330 | MIRANORTE | MUNICIPAL | 40.637,40 |
| TO | 171360 | MONTE DO CARMO | MUNICIPAL | 65.883,99 |
| TO | 171370 | MONTE SANTO DO TOCANTINS | MUNICIPAL | 3.862,48 |
| TO | 171395 | MURICILANDIA | MUNICIPAL | 26.284,25 |
| TO | 171420 | NATIVIDADE | MUNICIPAL | 60.272,77 |
| TO | 171430 | NAZARE | MUNICIPAL | 40.943,08 |
| TO | 171488 | NOVA OLINDA | MUNICIPAL | 67.889,12 |
| TO | 171500 | NOVA ROSALANDIA | MUNICIPAL | 24.097,24 |
| TO | 171510 | NOVO ACORDO | MUNICIPAL | 40.219,45 |
| TO | 171515 | NOVO ALEGRE | MUNICIPAL | 14.945,49 |
| TO | 171525 | NOVO JARDIM | MUNICIPAL | 6.886,50 |
| TO | 171550 | OLIVEIRA DE FATIMA | MUNICIPAL | 20.931,85 |
| TO | 172100 | PALMAS | MUNICIPAL | 113.382,01 |
| TO | 171570 | PALMEIRANTE | MUNICIPAL | 31.178,70 |
| TO | 171380 | PALMEIRAS DO TOCANTINS | MUNICIPAL | 37.500,48 |
| TO | 171575 | PALMEIROPOLIS | MUNICIPAL | 68.394,86 |
| TO | 171610 | PARAISO DO TOCANTINS | MUNICIPAL | 89.819,34 |
| TO | 171620 | PARANA | MUNICIPAL | 106.211,85 |
| TO | 171630 | PAU D'ARCO | MUNICIPAL | 26.269,83 |
| TO | 171650 | PEDRO AFONSO | MUNICIPAL | 52.018,69 |
| TO | 171665 | PEQUIZEIRO | MUNICIPAL | 49.761,21 |
| TO | 171700 | PINDORAMA DO TOCANTINS | MUNICIPAL | 33.302,94 |
| TO | 171720 | PIRAQUE | MUNICIPAL | 25.109,53 |
| TO | 171750 | PIUM | MUNICIPAL | 55.800,05 |
| TO | 171780 | PONTE ALTA DO BOM JESUS | MUNICIPAL | 43.492,06 |
| TO | 171790 | PONTE ALTA DO TOCANTINS | MUNICIPAL | 64.886,61 |
| TO | 171800 | PORTO ALEGRE DO TOCANTINS | MUNICIPAL | 17.617,33 |
| TO | 171820 | PORTO NACIONAL | MUNICIPAL | 349.535,34 |
| TO | 171830 | PRAIA NORTE | MUNICIPAL | 55.090,98 |
| TO | 171840 | PRESIDENTE KENNEDY | MUNICIPAL | 30.905,94 |
| TO | 171845 | PUGMIL | MUNICIPAL | 10.350,42 |
| TO | 171850 | RECURSOLANDIA | MUNICIPAL | 25.020,76 |
| TO | 171855 | RIACHINHO | MUNICIPAL | 29.416,41 |
| TO | 171865 | RIO DA CONCEICAO | MUNICIPAL | 17.922,73 |
| TO | 171870 | RIO DOS BOIS | MUNICIPAL | 13.689,37 |
| TO | 171875 | RIO SONO | MUNICIPAL | 25.184,02 |
| TO | 171880 | SAMPAIO | MUNICIPAL | 27.974,33 |
| TO | 171884 | SANDOLANDIA | MUNICIPAL | 25.043,86 |
| TO | 171886 | SANTA FE DO ARAGUAIA | MUNICIPAL | 44.770,79 |
| TO | 171888 | SANTA MARIA DO TOCANTINS | MUNICIPAL | 15.411,56 |
| TO | 171889 | SANTA RITA DO TOCANTINS | MUNICIPAL | 9.536,19 |
| TO | 171890 | SANTA ROSA DO TOCANTINS | MUNICIPAL | 45.977,33 |
| TO | 171900 | SANTA TEREZA DO TOCANTINS | MUNICIPAL | 30.685,52 |
| TO | 172000 | SANTA TEREZINHA DO TOCANTINS | MUNICIPAL | 20.428,62 |
| TO | 172010 | SAO BENTO DO TOCANTINS | MUNICIPAL | 55.709,05 |
| TO | 172015 | SAO FELIX DO TOCANTINS | MUNICIPAL | 18.406,19 |
| TO | 172020 | SAO MIGUEL DO TOCANTINS | MUNICIPAL | 47.109,92 |
| TO | 172025 | SAO SALVADOR DO TOCANTINS | MUNICIPAL | 40.745,08 |
| TO | 172030 | SAO SEBASTIAO DO TOCANTINS | MUNICIPAL | 18.398,28 |
| TO | 172049 | SAO VALERIO | MUNICIPAL | 42.858,22 |



| | | | | |
|----|--------|-------------------------|-----------|------------|
| TO | 172065 | SILVANOPOLIS | MUNICIPAL | 33.247,55 |
| TO | 172080 | SITIO NOVO DO TOCANTINS | MUNICIPAL | 110.465,00 |
| TO | 172085 | SUCUPIRA | MUNICIPAL | 10.322,92 |
| TO | 172090 | TAGUATINGA | MUNICIPAL | 81.255,40 |
| TO | 172093 | TAIPAS DO TOCANTINS | MUNICIPAL | 14.836,38 |
| TO | 172097 | TALISMA | MUNICIPAL | 2.734,99 |
| TO | 172110 | TOCANTINIA | MUNICIPAL | 18.180,35 |
| TO | 172120 | TOCANTINOPOLIS | MUNICIPAL | 203.041,30 |
| TO | 172125 | TUPIRAMA | MUNICIPAL | 8.651,78 |
| TO | 172130 | TUPIRATINS | MUNICIPAL | 8.294,19 |
| TO | 172208 | WANDERLANDIA | MUNICIPAL | 58.278,91 |
| TO | 172210 | XAMBIOA | MUNICIPAL | 42.901,66 |

Este conteúdo não substitui o publicado na versão certificada.





Sistema de Cadastramento Unificado de Fornecedores - SICAF

Declaração

Declaramos para os fins exigidos na legislação, conforme documentação registrada no SICAF, que a situação do fornecedor no momento é a seguinte:

Dados do Fornecedor

CNPJ: 44.563.716/0001-72 DUNS®: 900299368
Razão Social: INSTITUTO NACIONAL DE PESQUISA E GESTAO EM SAUDE - INSAUDE
Nome Fantasia:
Situação do Fornecedor: **Credenciado** Data de Vencimento do Cadastro: **05/12/2025**
Natureza Jurídica: **ASSOCIAÇÃO PRIVADA**
MEI: **Não**
Porte da Empresa: **Demais**

Ocorrências e Impedimentos

Ocorrência: **Nada Consta**
Impedimento de Licitar: **Nada Consta**
Ocorrências Impeditivas indiretas: **Nada Consta**
Vínculo com "Serviço Público": **Nada Consta**

Níveis cadastrados:

Documento(s) assinalado(s) com "*" está(ão) com prazo(s) vencido(s).

Fornecedor possui pendências em um ou mais níveis de cadastramento. Para mais informações, utilize as funcionalidades de consulta disponíveis.

Automática: a certidão foi obtida através de integração direta com o sistema emissor. Manual: a certidão foi inserida manualmente pelo fornecedor.

I - Credenciamento

II - Habilitação Jurídica (Possui Pendência)

III - Regularidade Fiscal e Trabalhista Federal

| | | | |
|---|-----------|------------|------------|
| Receita Federal e PGFN | Validade: | 19/10/2025 | Automática |
| FGTS | Validade: | 12/06/2025 | Automática |
| Trabalhista (http://www.tst.jus.br/certidao) | Validade: | 08/07/2025 | Automática |

IV - Regularidade Fiscal Estadual/Distrital e Municipal (Possui Pendência)

| | | |
|----------------------------|-----------|----------------|
| Receita Estadual/Distrital | Validade: | 08/07/2025 |
| Receita Municipal | Validade: | 08/02/2025 (*) |

VI - Qualificação Econômico-Financeira

Validade: 30/06/2025

Saúde



BELÉM
PREFEITURA

CAPITAL DA AMAZÔNIA

Ao FMS,

Considerando a manifestação do DGRTS;

Considerando a manifestação do DAS através do Memorando nº 756/2025-DAS/SESMA

Encaminho os autos para informar disponibilidade orçamentária, a fim de custear as despesas relativas ao realinhamento de valores, consistente no repasse da assistência financeira complementar da União destinada ao cumprimento do piso salarial nacional de enfermeiros, técnicos e auxiliares de enfermagem e parteiras;

Após, remeter os autos ao NSAJ para análise e parecer jurídico quanto a possibilidade da confecção deste termo aditivo, e, caso positivo, a análise dos termos da minuta do Vigésimo Quinto Termo Aditivo ao Contrato de Gestão nº 029/2020.

Belém, 12 de junho de 2025.

ANDREA
OLIVEIRA DA
SILVA

Assinado de forma
digital por
ANDREA OLIVEIRA
DA SILVA

Andréa Oliveira
Assessora Superior
DEAD/ Núcleo de Contratos.

FUNDO MUNICIPAL DE SAÚDE – FMS

16 de junho de 2025

GDOC: 35.796/2019

Ao: NSAJ

Assunto: MINUTA - VIGÉSIMO QUINTO TERMO ADITIVO AO CONTRATO DE GESTÃO Nº 029/2020, QUE ENTRE SI CELEBRAM O MUNICÍPIO DE BELÉM, ATRAVÉS DA SECRETARIA MUNICIPAL DE SAÚDE DE BELÉM E INSTITUTO NACIONAL DE PESQUISA E GESTÃO EM SAÚDE - INSAÚDE, QUALIFICADA COMO ORGANIZAÇÃO SOCIAL, PARA O FOMENTO, GERENCIAMENTO, OPERACIONALIZAÇÃO E EXECUÇÃO DE ATIVIDADES E SERVIÇOS DE SAÚDE A SEREM DESENVOLVIDAS NA **UNIDADE DE PRONTO ATENDIMENTO DA MARAMBAIA 24H – UPA MARAMBAIA**. Quanto ao repasse, correspondente as competências de **MAIO/2025**, em conformidade com a Portaria GM/MS Nº 7.000, de 27 de maio de 2025, publicada no D.O.U em 29/05/2025, no valor de R\$ 104.204,50.

Elemento de despesa: 33.50.85

PISO ENFERMAGEM

Função Programática: 2.09.22.10.302.0001


Projeto Atividade: 2217

Fonte: 1605.00.00.00

Sub-Ação: 008

Tarefa: 001

Obs.: Após tramites solicito retorno dos autos para pedido de cota.

Documento assinado digitalmente
 **LUZIMAR CALDEIRA DE SOUSA**
Data: 16/06/2025 12:27:02-0300
Verifique em <https://validar.iti.gov.br>

Luzimar Sousa

FMS/SESMA

De acordo;

PATRICIA MARTINS
CARNEIRO DA
FONSECA:74096710253

Assinado de forma
digital por PATRICIA
MARTINS CARNEIRO DA
FONSECA:74096710253
Dados: 2025.06.16
13:21:55 -03'00'

Patrícia Martins
Coord. FMS/SESMA

PARECER N° 2373/2025 – NSAJ/SESMA/PMB

PROTOCOLO N° 35796/2019-GDOC.

ASSUNTO: ANÁLISE DO 25° TERMO ADITIVO - REPASSE DA ASSISTÊNCIA FINANCEIRA COMPLEMENTAR DA UNIÃO DESTINADA AO CUMPRIMENTO DO PISO SALARIAL NACIONAL DE ENFERMEIROS, TÉCNICOS E AUXILIARES DE ENFERMAGEM E PARTEIRAS NO CONTRATO N° 029/2020 – SESMA/PMB.

INTERESSADO: INSTITUTO NACIONAL DE PESQUISA E GESTÃO EM SAÚDE - INSAÚDE

Senhor Secretário Municipal de Saúde,

Este Núcleo Setorial de Assuntos Jurídicos da Secretaria Municipal de Saúde – SESMA foi instado a se manifestar **acerca do termo aditivo que regulamenta os repasses das parcela de MAIO/2025, à CONTRATADA o INSTITUTO NACIONAL DE PESQUISA E GESTÃO EM SAÚDE - INSAÚDE** possuindo o direito de receber o valor de 104.204,50 (Cento e quatro mil, duzentos e quatro reais e cinquenta centavos) correspondente à competência de MAIO/2025, conforme manifestação justificativa do Departamento de Atenção à Saúde – DAS/SESMA por meio dos Memorandos n° 756/2025-DAS/SESMA do dia 06 de junho de 2025, constantes nos autos.

O FMS/SESMA se manifesta de forma favorável a regulamentação do repasse (conforme DOTAÇÃO ORÇAMENTÁRIA do dia 16/06/25), atestando à existência e garantia da despesa extra.

Nessa perspectiva, o Núcleo de Contratos, procedeu a formulação da minuta do **25° termo aditivo** regulamentando o repasse da parcela no valor de R\$ 104.204,50 (Cento e quatro mil, duzentos e quatro reais e cinquenta centavos) correspondente à competência de MAIO/2025. Sem mais a considerar.

Avenida Governador José Malcher n° 2821–São Brás, CEP
66090-100

E-mail: sesmagab@gmail.com

Consta nos autos também a planilha do DGRTS, anexo aos memorandos, indicando o quantitativo dos profissionais da enfermagem que fazem jus ao recebimento do piso nacional.

É o breve relatório. Passa-se ao parecer.

II - DO DIREITO

Primeiramente, é importante ressaltar que a presente análise, limitar-se-á aos aspectos jurídicos da matéria proposta, abstendo-se quanto aos aspectos técnicos, econômicos, financeiros e aqueles que exijam o exercício da competência e da discricionariedade administrativa a cargo dos setores competentes desta Secretaria.

Cumpra também destacar, antes de entrar na análise do mérito das formalidades do contrato, que todo o processo de licitação, desde publicação do edital com as cláusulas de participação do certame, como dos modelos de contratos a serem utilizados em possível prestação de serviço, foram feitas ainda da vigência da legislação anterior acerca do procedimento na administração pública, a lei nº 8.666/93. Portanto, toda análise da referida minuta contratual será analisada sob esta ótica.

II.1 - DA POSSIBILIDADE DO REPASSE À CONTRATADA:

Importante destacar que, quanto à possibilidade de repasse de recursos da União diretamente à contratada para completção do piso nacional de enfermagem para competência de **MAIO/2025** não será objeto de análise deste parecer, tendo em vista que com relação a possibilidade desta matéria já foi devidamente analisado no **Parecer nº 4222/2023**. Não cabendo, neste ponto, reavaliar a análise da possibilidade de repasse do recurso da União direto à contratada, tendo em vista que o fato já foi juridicamente analisado

juridicamente.

Assim, além de não haver óbice legal, a esta Secretaria é de extremo interesse e necessidade continuar com o contrato junto à **INSTITUTO NACIONAL DE PESQUISA E GESTÃO EM SAÚDE - INSAÚDE** que presta contrato de gestão executiva da UPA- Marambaia, essencial as necessidades desta Secretaria de Saúde, com o objetivo de dar continuidade ao atendimento aos usuários do SUS.

II.2 - DO TERMO ADITIVO:

O conceito de realinhamento de preços está intimamente ligado ao reequilíbrio econômico-financeiro, ou seja, visa reestabelecer o equilíbrio da equação financeira da relação firmada entre a Administração e o contratado prejudicado por superveniência de fato imprevisível, ou previsível, mas de consequências incalculáveis, retardadores ou impeditivos da execução do ajustado, ou ainda em caso de força maior, caso fortuito ou fato do príncipe, configurando álea econômica extraordinária e extracontratual.

Analisando também a legislação de regência vê-se que a previsão acerca da obrigatoriedade da realização de licitações para a contratação de serviços pela Administração Pública consta do art.37, XXI da Constituição Federal:

“Art. 37. A administração pública direta e indireta de qualquer dos Poderes da União, dos Estados, do Distrito Federal e dos Municípios obedecerá aos princípios de legalidade, impessoalidade, moralidade, publicidade e eficiência e, também, ao seguinte:

XXI - ressalvados os casos especificados na legislação, as obras, serviços, compras e alienações serão contratados mediante processo de licitação pública que assegure igualdade de condições a todos os concorrentes, com cláusulas que estabeleçam obrigações de pagamento, mantidas as condições efetivas da proposta, nos termos da lei, o qual somente permitirá as exigências de qualificação técnica e econômica indispensáveis à garantia do cumprimento das obrigações."

Como se percebe no dispositivo transcrito a Constituição fala em "manter as condições efetivas da proposta" o que enseja a obrigatoriedade constitucional de o contrato administrativo ser equilibrado.

Nessa medida, tem-se que deve haver em todo contrato administrativo um equilíbrio econômico e financeiro capaz de assegurar que a relação em prestador e ente público siga comutativa, ou seja, que sejam preservados os ônus e bônus.

Nesse rumo o equilíbrio econômico-financeiro apresenta-se como a relação entre o conjunto de encargos impostos ao particular e a remuneração do objeto contratado, devendo ser mantido durante toda a execução contratual, o percentual de lucro ou perda definido pelo licitante quando da apresentação de sua proposta na licitação.

Quando o referido equilíbrio é quebrado desfaz-se a comutatividade da relação passando o contrato a onerar demais uma das partes o que provoca enriquecimento ilícito da outra.

A lei 8.666/1993 atenta a essa possibilidade estabelece

o mecanismo de realinhamento de preços para que em casos de quebra do equilíbrio contratual se possa reajusta-lo.

Tal previsão consta do art. 65, II, "d" e §6º da referida lei, in verbis:

"Art. 65. Os contratos regidos por esta Lei poderão ser alterados, com as devidas justificativas, nos seguintes casos:

II - por acordo das partes:

d) para restabelecer a relação que as partes pactuaram inicialmente entre os encargos do contratado e a retribuição para a justa remuneração da obra, serviço ou fornecimento, objetivando a manutenção do equilíbrio econômico-financeiro inicial do contrato, na hipótese de sobrevierem fatos imprevisíveis, ou previsíveis porém consequências incalculáveis, retardadores ou impeditivos da execução do ajustado, ou, ainda, em caso de força maior, caso fortuito ou fato do príncipe, configurando álea econômica extraordinária e extracontratual.

- § 6º Em havendo alteração unilateral do contrato que aumente os encargos do contratado, a Administração deverá restabelecer, por aditamento, o equilíbrio econômico-financeiro inicial."

Para a possibilidade de realinhamento não se torna um expediente fraudulento onde os licitantes mal intencionados usam-se da má-fé e apresentam propostas extremamente baixas e quando vencem requerem o realinhamento a Lei de Licitações estabelece que esse só ocorrerá se acontecer algum dos fatos narrados na alínea "d", são eles:

- Fatos imprevisíveis ou previsíveis de consequências incalculáveis, retardadores ou impeditivos da execução do ajustado;

Avenida Governador José Malcher nº 2821-São Brás, CEP
66090-100

E-mail: sesmagab@gmail.com

- Força maior;
- Caso fortuito
- **Fato do príncipe;**

O §6º do referido dispositivo estabelece ainda outra hipótese de possibilidade de reajuste, o chamado fato da administração:

“§6º Em havendo alteração unilateral do contrato que aumente os encargos do contratado, a Administração deverá restabelecer, por aditamento, o equilíbrio econômico-financeiro inicial.”

Assim, apenas nas hipóteses elencadas pela lei de licitações é que se pode proceder ao reequilíbrio de preços.

O reequilíbrio econômico-financeiro objetiva recompor os preços praticados no contrato em razão de fatos plenamente previsíveis no momento da contratação, diante da realidade existente.

Cabe ressaltar ainda, que este instituto como previstos nas cláusulas contratuais não caracteriza alteração contratual, por isso dispensa celebração de termo aditivo, podendo ser registrado por apostilamento nos termos do §8º, do art. 65 da Lei 8.666/93.

Considerando a **Portaria GM/MS Nº 7.000, de 27 de maio de 2025** que altera e preve o **PISO SALARIAL NACIONAL DE ENFERMEIROS, TÉCNICOS E AUXILIARES DE ENFERMAGEM E PARTEIRAS**.

Considerando que a portaria estabelece que o valor será

repassados às organizações sociais contratadas para realizara gestão de serviços de saúde deste município, referente ao **repasso de complementação dos valores do piso nacional de enfermagem, bem como, os valores referentes ao pagamento das competências de MAIO/2025 da categoria**, para a empresa gestora da **UPA MARAMBAIA**.

Considerando que o piso salarial das categorias em tela, originou com a Ação Direta de Inconstitucionalidade nº 7.222, onde o STF concluiu o julgamento da referida ADI, fixando o entendimento de que o piso salarial nacional da enfermagem **deve ser pago pelos estados, pelo Distrito Federal e pelos municípios na medida dos repasses dos recursos federais**.

Considerando que ficou demonstrado nos autos, que esta Secretaria Municipal de Saúde possui contrato vigente sob nº029/2020, com o **INSTITUTO NACIONAL DE PESQUISA E GESTÃO EM SAÚDE -INSAÚDE**, conforme documentos anexos via sistema GDOC nos autos.

Este NSAJ, diante da Portaria do Ministério da Saúde que regulamenta o repasse do recurso em complementação ao piso salarial de enfermeiros, sugere pela **REALIZAÇÃO DO REEQUILÍBRIO DO CONTRATO Nº029- 2020/SESMA**, visando a complementação financeira da União destinada ao cumprimento do piso salarial nacional de enfermeiros, técnicos e auxiliares de enfermagem e parteiras, uma vez que foi **caracterizado por fato do príncipe**, uma vez que em especial Portaria GM/MS Nº 7.000, de 27 de maio de 2025 **alterou o PISO SALARIAL** dos enfermeiros, estando de acordo com a lei 8.666/93.

II.3 DA ANÁLISE DA MINUTA DO TERMO ADITIVO

Convém dizer que o termo aditivo é utilizado para todas as modificações admitidas em lei que restam caracterizadas como alterações contratuais.

Avenida Governador José Malcher nº 2821–São Brás, CEP
66090-100

E-mail: sesmagab@gmail.com

Portanto, verifica-se que a mesma, atende as exigências dispostas nos arts. 55 e 57 da lei nº 8.666/1993 (tendo em vista o ato jurídico perfeito, ter se consumado ainda na vigência da antiga legislação), que determina quais as cláusulas que são necessárias em todo contrato, tais como: qualificação das partes, fundamentação legal, cláusulas de objeto/finalidade, prazo de vigência do termo, da publicação, o que confirma a legalidade da peça em comento de modo que não merece censura, estando o documento contratual em condição de ser assinado.

Portanto, este **NÚCLEO SETORIAL DE ASSESSORAMENTO JURÍDICO**, **SUGERE PELA APROVAÇÃO DA MINUTA DO VIGÉSIMO QUINTO TERMO ADITIVO AO CONTRATO Nº 029/2020**, visto que a minuta abrange todas as exigências dispostas nos arts. 55 e 57 da lei nº 8.666/1993.

3 - CONCLUSÃO

Ante o exposto, analisando o interesse desta Secretaria, bem como, o texto legal, destacando as condições acima apontadas eo caráter meramente OPINATIVO do presente parecer, **SUGERIMOS PELA REALIZAÇÃO DO REEQUILÍBRIO DO CONTRATO Nº 029-2020/SESMA**, visando a complementação financeira da União destinada ao cumprimento do piso salarial nacional de enfermeiros, técnicos e auxiliares de enfermagem e parteiras, uma vez que foi **caracterizado por fato do príncipe, com fulcro na Portaria GM/MS Nº Portaria GM/MS Nº 7.000**, de 27 de maio de 2025, de acordo com a lei 8.666/93.

Sugerimos também pela **APROVAÇÃO DO VIGÉSIMO QUINTO TERMO ADITIVO AO CONTRATO Nº 029-2020/SESMA**, visto que a minuta abrange todas as exigências dispostas nos arts. 55 e 57 da lei nº 8.666/1993.

Ressalte-se o caráter meramente opinativo deste parecer,

Avenida Governador José Malcher nº 2821–São Brás, CEP
66090-100

E-mail: sesmagab@gmail.com

respeitando o poder soberano do Titular desta SESMA, caso entendade forma diversa, para melhor atender ao interesse público.

É o parecer. S.M.J

Belém, 17 de junho de 2025.

YURI GOUVEIA
BARBOSA DE SOUZA
YURI GOUVEIA BARBOSA DE SOUZA

Assinado de forma digital por YURI
GOUVEIA BARBOSA DE SOUZA
Dados: 2025.06.17 12:14:56 -03'00'

Assessoria Jurídica-NSAJ

De acordo,

JORGE FACIOLA
DE SOUZA NETO

Assinado de forma digital por
JORGE FACIOLA DE SOUZA
NETO
Dados: 2025.06.17 15:43:30
-03'00'

JORGE FACIOLA DE SOUZA NETO

Diretor do Núcleo Setorial de Assuntos Jurídicos - NSAJ/SESMA

PARECER TÉCNICO Nº 1115/2025 – NÚCLEO DE CONTROLE INTERNO

ASSUNTO: Análise de conformidade do Reequilíbrio e análise da Minuta do Vigésimo Quinto Termo Aditivo ao contrato 029/2020.

Interessado: INSTITUTO NACIONAL DE PESQUISA E GESTÃO EM SAÚDE – INSAÚDE.

Processo Administrativo nº: 35796/2019.

I – DO RELATÓRIO

Este Núcleo de Controle Interno foi instado a se manifestar quanto à conformidade da minuta do Vigésimo Quinto Termo Aditivo, referente ao pedido de reequilíbrio do contrato nº 029/2020, celebrado com a empresa **INSTITUTO NACIONAL DE PESQUISA E GESTÃO EM SAÚDE - INSAÚDE** conforme demanda apresentada pelo DAS/SESMA, através do Memo nº. 756/2025.

Estão anexados aos autos os seguintes documentos:

- Memos nº. 756/2025- DAS/SESMA;
- Portaria GM/MS Nº 7.000, de 27 de maio de 2025, publicada no D.O.U em 29/05/2025.
- Despacho FMS;
- Minuta do Vigésimo Quinto Termo Aditivo;
- Indicação da existência de dotação orçamentária prevista para a contratação futura.
- Parecer Jurídico Nº 2373/2025.

II – DO FUNDAMENTO LEGAL

- Lei 8.666/93 (considerando que o Contrato de referência foi pactuado ainda durante a vigência desse normativo legal).
- Lei nº 14.434/2022 (Piso de Enfermagem).
- Portaria GM/MS Nº 7.000, de 27 de maio de 2025, publicada no D.O.U em 29/05/2025.

III – DA ANÁLISE TÉCNICA

a) O Memorando apresentado com a solicitação de reequilíbrio contempla justificativa da necessidade de um instrumento legal para fins de repasse financeiro do complemento salarial do piso de enfermagem.

b) Portaria GM/MS Nº 7.000, de 27 de maio de 2025, publicada no D.O.U em 29/05/2025.

- A portaria em anexo regulamenta os valores referente a competência de MAIO/2025.

c) Despacho ao FMS.

- Despacho do Núcleo de Contratos para o Fundo Municipal de Saúde para informar disponibilidade orçamentária, a fim de custear as despesas relativas ao realinhamento de valores, consistente no repasse da assistência financeira complementar da União destinada ao cumprimento do piso salarial nacional de enfermeiros, técnicos e auxiliares de enfermagem e parteiras.

d) Da Dotação Orçamentária.

- O Fundo Municipal de Saúde apresentou Dotação Orçamentária, datada do dia 16/06/2025, para atender a presente demanda.

e) Da Minuta do Termo aditivo:

- Foi constatado que a minuta apresentou as cláusulas que atendem as exigências do art. 55 da lei nº 8.666/93, quais sejam: da origem; da fundamentação legal; do objeto; do valor; da dotação orçamentária; da publicação e do registro no TCM/PA e das demais cláusulas. **No entanto, não consta na clausula quarta, item 4.1 da minuta, a dotação orçamentária já apresentada pelo fundo municipal de saúde, devendo tal pendência ser sanada antes da assinatura do termo aditivo.**

f) Do Parecer Jurídico:

- O parecer jurídico nº 2373/2025 se manifesta, de maneira resumida, pela realização do reequilíbrio do contrato nº. 029/2020 e aprovação da minuta do seu vigésimo quarto termo aditivo a ser firmado com a empresa **INSTITUTO NACIONAL DE PESQUISA E GESTÃO EM SAÚDE – INSAÚDE**.

IV – DA CONCLUSÃO

Após a análise dos documentos presentes nos autos, conclui-se que o pedido de reequilíbrio do contrato nº 029/2020, pactuado com a empresa **INSTITUTO NACIONAL DE PESQUISA E GESTÃO EM SAÚDE – INSAÚDE** e a minuta do seu Vigésimo Quinto Termo aditivo estão **EM CONFORMIDADE** com os parâmetros legais e contratuais. **Não foram identificadas, salvo melhor juízo, irregularidades que possam comprometer a sua legalidade.**

Face exposto, o presente PARECER TÉCNICO é FAVORÁVEL COM A RESSALVA de que seja incluída na cláusula quarta da minuta, no item 4.1 a dotação orçamentária já apresentada pelo fundo municipal de saúde.

Ademais, após a assinatura do Termo aditivo, recomenda-se a publicação do extrato no Diário Oficial do Município, para que tenha eficácia, nos termos do art. 61, parágrafo único da Lei nº 8.666/93.

É o parecer do NCI/SESMA, salvo, melhor entendimento.

Belém/PA, 18 de junho de 2025.

ALFREDO ALVES
RODRIGUES JUNIOR

Assinado de forma digital por
ALFREDO ALVES RODRIGUES
JUNIOR
Dados: 2025.06.18 11:54:08 -03'00'

ALFREDO ALVES RODRIGUES JUNIOR
Coordenador do Núcleo de Controle Interno – NCI/SESMA



PROCESSO Nº 35796/2019

DESPACHO

Acolho o parecer Jurídico nº 2373/2025–NSAJ/SESMA e o parecer do Núcleo de Controle Interno nº 1115/2025–NCI/SESMA e **APROVO** A MINUTA DO VIGÉSIMO QUINTO TERMO ADITIVO AO CONTRATO DE GESTÃO Nº 029/2020, celebrado com o **INSTITUTO NACIONAL DE PESQUISA E GESTÃO EM SAÚDE – INSAÚDE**, cujo objeto refere-se ao fomento, gerenciamento, operacionalização e execução de atividades e serviços de saúde a serem desenvolvidos na Unidade de Pronto Atendimento 24h da Marambaia – **UPA MARAMBAIA**.

O presente Termo Aditivo tem fundamento na Lei nº 14.434/2022 e nas seguintes Portaria GM/MS Nº 7.000, de 27 de maio de 2025, publicada no D.O.U em 29/05/2025 c/c o art. 65, II, “d” da Lei Federal nº 8666/93 e suas alterações posteriores, no que se refere ao estabelecimento de critérios e procedimentos para o repasse da assistência financeira complementar da União destinada ao cumprimento do piso salarial nacional de enfermeiros, técnicos e auxiliares de enfermagem e parteiras.

O presente Termo Aditivo, tem por objeto pactuar o realinhamento de valores, o qual não importa em acréscimo legal, nos termos do art. 65, §1º e 2º da Lei nº 8.666/93, consistente no repasse da assistência financeira complementar da União destinada ao cumprimento do piso salarial nacional de enfermeiros, técnicos e auxiliares de enfermagem e parteiras no valor total de **R\$ 104.204,50** (Cento e quatro mil, duzentos e quatro reais e cinquenta centavos), correspondente ao seguinte valor e competência apurado:

a) Quanto ao repasse apurou-se que o **INSTITUTO NACIONAL DE PESQUISA E GESTÃO EM SAÚDE - INSAÚDE** possui o direito de receber o valor de **R\$ 104.204,50** (Cento e quatro mil, duzentos e quatro reais e cinquenta centavos), correspondente à competência de **MAIO/2025**, em conformidade com a Portaria GM/MS Nº 7.000, de 27 de maio de 2025, publicada no D.O.U em 29/05/2025. Ficam mantidas e ratificadas, em seu inteiro teor, todas as demais Cláusulas e condições do Contrato originário, não modificadas por este instrumento.

Ao **Núcleo de Contratos**, para ciência e providencias cabíveis que o caso requer.

Belém, 18 de junho de 2025

Rômulo Simão Nina de Azevedo
Secretário Municipal de Saúde/SESMA
Decreto nº 113.319/2025