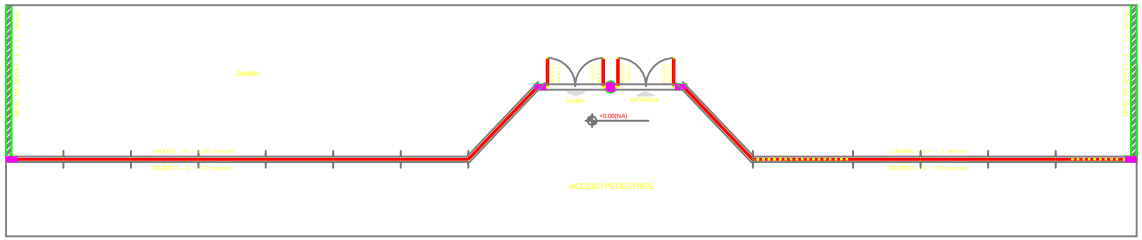

1 PLANTA BAIXA - PORT¢O DE ACESSO
ESCALA 1/75

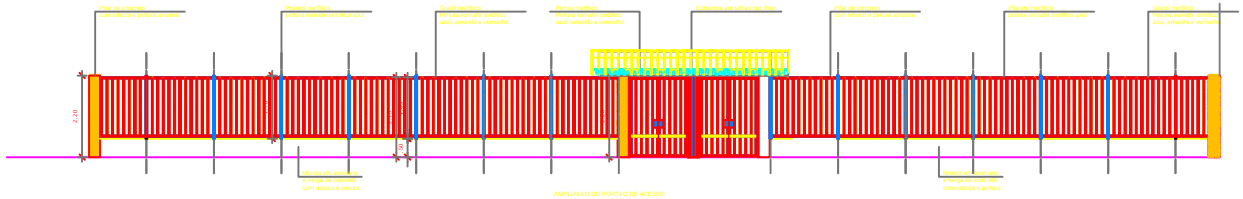

2 VISTA - PORT¢O DE ACESSO
ESCALA 1/75

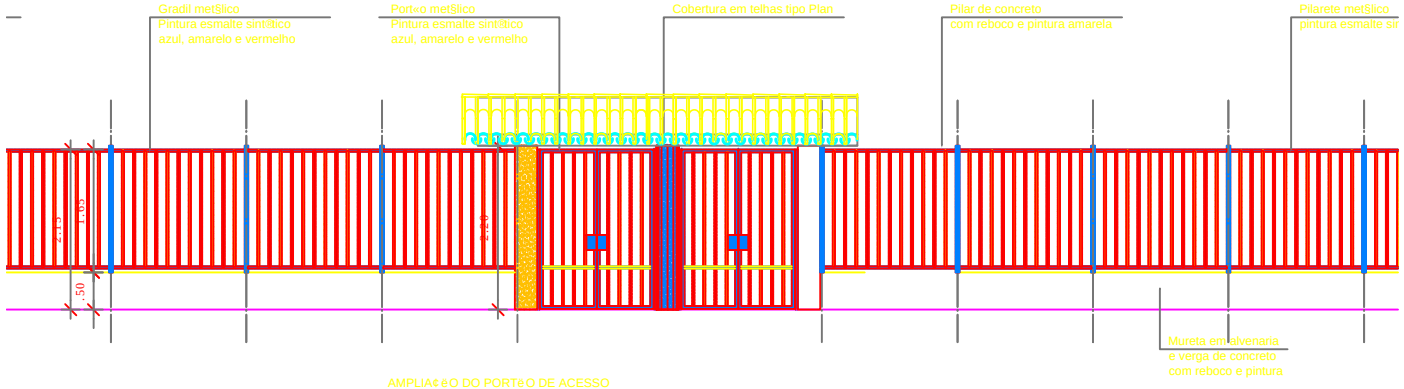

NOTAS

- DIMENSI ES EM METROS;
- COTAS DE NÍVEL EM METROS;
- VERIFICAR POSI ÃO EXATA DOS PILARES NO PROJETO ESTRUTURAL;
- VERIFICAR DETALHES CONSTRUTIVOS PERTINENTES NAS PRANCHAS DE DETALHAMENTO;
- EM CASO DE CONFLITO DE INFORMA¢ ES ENTRE O PROJETO GRÁFICO E O CADERNO DE ESPECIFICA¢ ES, PREVALECE A INFORMA ÃO CONTIDA NOS DESENHOS;
- EM CASO DE CONFLITO DE INFORMA¢ ES ENTRE AS DIMENSI ES DESENHADAS E AS DIMENSI ES INDICADAS NAS COTAS E NÍVEIS, PREVALECE A INFORMA ÃO CONTIDA NAS INDICA¢ ES DE COTAS E NÍVEIS;
- ALTERA¢ ES NESTE PROJETO SOMENTE COM AUTORIZA ÃO EXPRESSA DO FNDE

REFERÊNCIAS:

- MEMORIAL DESCRITIVO DO PROJETO;
- ESPECIFICA¢ ES TÉCNICAS DO PROJETO DE ARQUITETURA;
- PLANILHA DE QUANTITATIVOS;
- CADERNO DE ENCARGOS

LEGENDA:

INDICA ÃO NÍVEIS PLANTA E CORTE	INDICA ÃO DE VISTAS
INDICA ÃO DE CORTES	ESPECIFICA ES DE MATERIAIS
INDICA ÃO DE FACHADAS	INDICA ÃO DE EIXOS
INDICA ÃO DE PORTAS E JANELAS	INDICA ÃO DE ELEMENTOS (BANCADAS, PRATELEIRAS E ETC.)

ANTONIO JOSE SILVA NATIVIDADE :10231820259

Assinado de forma digital por ANTONIO JOSE SILVA NATIVIDADE:10231820259
DN: c=BR, o=ICP-Brasil, ou=Caixa Economica Federal, ou=AC CAIXA PF v2, cn=ANTONIO JOSE SILVA NATIVIDADE:10231820259
Dados: 2015.08.04 11:22:49 -03'00'

Prefeitura Municipal de Terra Alta			
Projeto de Arquitetura – detalhamento Muro			
CONTRATANTE: SETOURB Secretaria de Transporte Obras e Urbanismo	DESCRI¢ÃO-1 DESCRI¢ÃO-2 DESCRI¢ÃO-3		PE-AR
FORMATO: DESENHO	REVISÃO: R-01 R-02 R-03	ESCALA: ESCALA DATA EMISSÃO: DATA	FOLHA/CAP: 01/01