



cplvtx 2017 <cpl2017pmvx@gmail.com>



## COTAÇÃO MATERIAL PARA CONSTRUÇÃO

1 mensagem

**cplvtx 2017** <cpl2017pmvx@gmail.com>  
Para: Rodrigues Lira <rdnfinanceiro@hotmail.com>

26 de junho de 2019 13:50

BOA TARDE!!!  
SEGUE EM ANEXO COTAÇÃO, PARA FINS DE LEVANTAMENTO PRELIMINAR DE PREÇOS.  
AGUARDAMOS RETORNO.  
NOS ENVIAR, ASSINADA, CARIMBADA E DATADA.

GRATA,

SIMONE DEZIDERIO

---

 **pa892\_Vitoria\_do\_Xingu\_20190409001\_010926\_RODRIGUES\_E\_LIRA\_DISTRIBUIDORA\_LTDA.xls**  
74K



PREENCHER OS CAMPOS EM CINZA - NAO ALTERAR A ESTRUTURA DA PLANILHA

**Solicitação de cotação de preços**  
**Cotação de preços No: 20190409001**

Prefeitura Municipal de Vitória do Xingu

RESPONSÁVEL :

NOME: DAMILCE SAMPAIO DA SILVA

PROPONENTE :

NOME: RODRIGUES E LIRA DISTRIBUIDORA LTDA

ENDEREÇO : TV PEDRO GOMES Nº933

BAIRRO : CENTRO CIDADE : Altamira - PA

CNPJ : 10.466.353/0001-35

O município de Vitória do Xingu, solicita que seja fornecido os preços unitários e totais do(s) item(ns) abaixo especificado(s), para fins de levantamento preliminar de preços verificação da modalidade de licitação cabível.

Sua resposta, de acordo com os preceitos legais, integrará um processo administrativo de compras, reservando-se a entidade, o direito de adquirir apenas parte do(s) item(ns) discriminado(s), ou rejeitar todos, desde que haja conveniência para o município de Vitória do Xingu.

*Damilce Sampaio da Silva*  
 Vitória do Xingu, 09 de Abril de 2019  
 DAMILCE SAMPAIO DA SILVA  
 Responsável

ITEM	DESCRIÇÃO	MARCA	QUANT.	UNIDADE	VALOR UNITÁRIO R\$	VALOR TOTAL R\$
44610	ASSENTO PLÁSTICO PARA VASO SANITÁRIO ALMOFADADO	ASTRA	200,000	UNIDADE	74,120	14824,00
Especificação: ASSENTO PLÁSTICO PARA VASO SANITÁRIO ALMOFADADO						
16852	BACIA SIFONADA C/ ASSENTO - PNE	CELITE	15,000	UNIDADE	526,000	7890,00
16853	BACIA SIFONADA C/CX. DESCARGA ACOPLADA C/ ASSENTO	CELITE	60,000	UNIDADE	316,480	18989,40
16854	BARRA EM AÇO INOX (WC DE DEFICIENTE)	KELLY	60,000	METRO	311,770	18706,20
44769	ADAPTADOR CURTO PVC SR-20MM X 1/2"(LH)	AMANCO	200,000	UNIDADE	0,710	142,00
44770	ADAPTADOR CURTO PVC SR-25MM X 1/2"(LH)	AMANCO	200,000	UNIDADE	0,890	178,00
44771	ADAPTADOR CURTO PVC SR-25MM X 3/4"(LH)	AMANCO	200,000	UNIDADE	0,890	178,00
44772	ADAPTADOR CURTO PVC SR-32MM X 1"(LH)	AMANCO	200,000	UNIDADE	1,770	354,00
44773	ADAPTADOR CURTO PVC SR-40MM X 1 1/4"(LH)	AMANCO	200,000	UNIDADE	2,950	590,00
44774	ADAPTADOR CURTO PVC SR-50MM X 1 1/2"(LH)	AMANCO	200,000	UNIDADE	3,530	706,00
44778	ARGAMASSA CP#II	WEBER	200,000	SACCO	28,830	5766,00
44780	BACIA SIFONADA DE LOUÇA C/ ASSENTO	ETERNIT	100,000	UNIDADE	147,000	14700,00
44781	BOCAL DE LOUÇA E-40	FOX LUX	100,000	UNIDADE	10,120	1012,00
44827	BRAÇADEIRA METÁLICA TIPO "D" C/ CUNHA Ø 3/4"	SILVANA	50,000	UNIDADE	1,000	50,00
44828	BRAÇADEIRA TIPO "D" P/ ELET DE 1"	SILVANA	50,000	UNIDADE	1,200	60,00
44829	BRAÇADEIRA TIPO "D" P/ ELET DE 1/2"	SILVANA	50,000	UNIDADE	0,800	40,00
44830	BRAÇADEIRA TIPO "D" P/ ELET DE 2 1/2"	SILVANA	50,000	UNIDADE	3,200	160,00
44831	BRAÇADEIRA TIPO "D" P/ ELET DE 2"	SILVANA	50,000	UNIDADE	2,900	145,00
44832	BRAÇADEIRA TIPO "D" P/ ELET DE 3/4"	SILVANA	50,000	UNIDADE	1,000	50,00
44833	BRAÇADEIRA TIPO CHAVITE 1"	SILVANA	100,000	UNIDADE	1,200	120,00
44834	BRAÇADEIRA TIPO CHAVITE 1/2"	SILVANA	100,000	UNIDADE	0,800	80,00
44835	BRAÇADEIRA TIPO CHAVITE 3/4"	SILVANA	100,000	UNIDADE	1,000	100,00
44836	BRAÇADEIRA TIPO CUNHA C/ PARAFUSO		100,000	UNIDADE	0,000	0,00
44838	BUCHA DE REDUÇÃO JS-32MM X 25MM(LH)	AMANCO	150,000	UNIDADE	0,770	115,50
44839	BUCHA DE REDUÇÃO JS-40MM X 32MM(LH)	AMANCO	150,000	UNIDADE	1,770	265,50
44840	BUCHA DE REDUÇÃO JS-50MM X 40MM(LH)	AMANCO	75,000	UNIDADE	2,950	221,25
44842	BUCHA DE REDUÇÃO JS-60MM X 50MM(LH)	AMANCO	150,000	UNIDADE	4,710	706,50
44843	BUCHA DE REDUÇÃO JS-75MM X 60MM(LH)	AMANCO	75,000	UNIDADE	12,480	936,00
44844	BUCHA E ARRUELA DE ALUMÍNIO DE 1 1/2"	TRAMONTINA	75,000	UNIDADE	3,720	279,00
44845	BUCHA E ARRUELA DE ALUMÍNIO DE 1 1/4"		75,000	UNIDADE	0,000	0,00
44847	BUCHA E ARRUELA DE ALUMÍNIO DE 1"		75,000	UNIDADE	0,000	0,00
44849	BUCHA E ARRUELA DE ALUMÍNIO DE 1/2"		75,000	UNIDADE	0,000	0,00
44850	BUCHA E ARRUELA DE ALUMÍNIO DE 2 1/2"		75,000	UNIDADE	0,000	0,00
44851	BUCHA E ARRUELA DE ALUMÍNIO DE 2"		75,000	UNIDADE	0,000	0,00
44852	BUCHA E ARRUELA DE ALUMÍNIO DE 3"		75,000	UNIDADE	0,000	0,00
44853	BUCHA E ARRUELA DE ALUMÍNIO DE 3/4"	TRAMONTINA	75,000	UNIDADE	1,300	97,50
44854	BUCHA E ARRUELA DE ALUMÍNIO DE 4"		75,000	UNIDADE	0,000	0,00
16902	CERÂMICA ANTI-DERRAPANTE	INCOPISOS	600,000	METRO QUAD	24,120	14472,00
16855	CHUVEIRO EM PVC	ASTRA	200,000	UNIDADE	15,300	3060,00
16798	FECHADURA PARA PORTA EXTERNA	SOPRANO	400,000	UNIDADE	35,300	14120,00
16799	FECHADURA PARA PORTA INTERNA	SOPRANO	400,000	UNIDADE	35,300	14120,00
16823	LAJOTA CERÂMICA PEI - V - PADRÃO ALTO	INCOPISOS	1600,000	METRO QUAD	24,120	24120,00
45094	ENXADA:ENXADA 2.0" COM CABO DE MADEIRA	TRAMONTINA	70,000	UNIDADE	44,420	3109,40
45095	ENGATE PLÁSTICO	AMANCO	200,000	UNIDADE	9,890	1178,00
45096	FERRAGENS P/ PORTA INTERNA(DOBRADIÇA COM PARAFUSO)	SILVANA	800,000	UNIDADE	9,420	7536,00
45098	FOICE:FOICE AÇO INOXIDÁVEL,COM CABO DE MADEIRA		20,000	UNIDADE	0,000	0,00
45127	JOELHO/COTOVELO 90° PVC-JS-20MM-LH	AMANCO	170,000	UNIDADE	0,590	100,30
45128	JOELHO/COTOVELO 90° PVC-JS-25MM-LH	AMANCO	170,000	UNIDADE	0,710	120,70
45129	JOELHO/COTOVELO 90° PVC-JS-32MM-LH	AMANCO	170,000	UNIDADE	1,890	321,30

## Planilha



45130	JOELHO/COTOVELO 90° PVC-JS-40MM-LH	AMANCO	170,000	UNIDADE	4,300	731,00
45131	JOELHO/COTOVELO 90° PVC-JS-50MM-LH	AMANCO	80,000	UNIDADE	4,710	376,80
45132	JOELHO/COTOVELO 90°PVC-JS-60MM-LH	AMANCO	80,000	UNIDADE	22,950	1836,00
45133	JOELHO/COTOVELO 90°PVC-JS-75MM-LH	AMANCO	80,000	UNIDADE	75,300	6024,00
45134	JOELHO/COTOVELO 90°PVC SRM-20MM X 1/2"(LH)	AMANCO	80,000	UNIDADE	5,890	471,20
45135	JOELHO/COTOVELO 90°PVC SRM-25MM X 1/2"(LH)	AMANCO	80,000	UNIDADE	5,890	471,20
45136	JOELHO/COTOVELO 90°PVC SRM-25MM X 3/4"(LH)	AMANCO	80,000	UNIDADE	6,480	518,40
45137	JOELHO/COTOVELO 90°RC EM PVC-JS-40MM-LH	AMANCO	80,000	UNIDADE	1,300	104,00
45138	JOELHO/COTOVELO 90°RC EM PVC-JS-50MM-LH	AMANCO	80,000	UNIDADE	1,850	151,20
45139	JOELHO/COTOVELO 90°RC EM PVC-JS-100MM-LH	AMANCO	80,000	UNIDADE	6,480	518,40
45140	JOELHO/COTOVELO DE REDUÇÃO 90°PVC JS-25MM X 20MM(LH)	AMANCO	80,000	UNIDADE	2,650	212,00
45141	JOELHO/COTOVELO DE REDUÇÃO 90°PVC JS-32MM X 25MM(LH)	AMANCO	80,000	UNIDADE	3,950	316,00
45142	JUNÇÃO SIMPLES PVC JS-100 X 100MM-LH	AMANCO	80,000	UNIDADE	17,060	1364,80
45143	JUNÇÃO SIMPLES PVC JS-100 X 50MM-LH	AMANCO	80,000	UNIDADE	12,650	1012,00
45144	JUNÇÃO SIMPLES PVC JS-40 X 40MM-LH	AMANCO	80,000	UNIDADE	2,950	236,00
45145	JUNÇÃO SIMPLES PVC JS-50 X 50MM-LH	AMANCO	80,000	UNIDADE	5,890	471,20
45167	LUVA SIMPLES PVC 100MM-LH	AMANCO	80,000	UNIDADE	5,300	424,00
45168	LUVA SIMPLES PVC 50MM-LH	AMANCO	80,000	UNIDADE	2,650	212,00
45169	LUVA SIMPLES PVC 40MM-LH	AMANCO	80,000	UNIDADE	1,360	108,80
45172	PACHT PANEL 24 PORTAS CAT 5E		50,000	UNIDADE	0,000	0,00
45173	PACHT PANEL 24 PORTAS CAT 6E		50,000	UNIDADE	0,000	0,00
45175	PIA EM CONCRETO 3 CUBAS	BOA PIA	60,000	UNIDADE	235,000	14100,00
45176	PIA EM INOX 2 CUBAS	TRAMONTINA	70,000	UNIDADE	1032,000	72240,00
16908	SIFÃO PLÁSTICO FLEXÍVEL	AMANCO	600,000	UNIDADE	8,830	5298,00
16909	SIFÃO PVC PIA / LAVATÓRIO - PLÁSTICO	ASTRA	200,000	UNIDADE	17,860	3412,00
16910	TORNEIRA DE METAL CROMADA DE 1/2" OU 3/4" P/ LAVATÓRIO	MARCHEZAN	180,000	UNIDADE	65,300	11754,00
16911	TORNEIRA DE METAL CROMADA DE 1/2" OU 3/4" P/ PIA	ICO METAIS	180,000	UNIDADE	54,120	9741,60
16963	TORNEIRA PLÁSTICA DE 1/2"	HERC	100,000	UNIDADE	4,120	412,00
45214	REDUÇÃO EXCÊNTRICA PVC 100MM X 50MM-LH	AMANCO	50,000	UNIDADE	7,360	368,00
45215	REGISTRO DE GAVETA 1 1/4"-BRUTO	JAPI	80,000	UNIDADE	67,000	5360,00
45216	REGISTRO DE GAVETA 1"-BRUTO	JAPI	80,000	UNIDADE	58,240	4659,20
45217	REGISTRO DE GAVETA 2 1/2"-BRUTO		80,000	UNIDADE	0,000	0,00
45218	REGISTRO DE GAVETA 2"-BRUTO	JAPI	80,000	UNIDADE	208,830	16706,40
45220	REGISTRO DE GAVETA C/ CANOPLA-1 1/2"	ICO METAIS	80,000	UNIDADE	154,710	12376,80
45221	REGISTRO DE GAVETA C/ CANOPLA-1 1/4"	MARCHEZAN	80,000	UNIDADE	101,180	8094,40
45222	REGISTRO DE GAVETA C/ CANOPLA-1"	MARCHEZAN	80,000	UNIDADE	95,300	7624,00
45223	REGISTRO DE GAVETA C/ CANOPLA-1/2"	MARCHEZAN	80,000	UNIDADE	69,000	5520,00
45224	REGISTRO DE GAVETA C/ CANOPLA-3/4"	MARCHEZAN	80,000	UNIDADE	74,710	5976,80
45225	REGISTRO DE PRESSÃO C/ CANOPLA-1"	M	80,000	UNIDADE	86,000	6880,00
45226	REGISTRO DE PRESSÃO C/ CANOPLA-1/2"	MARCHEZAN	80,000	UNIDADE	54,710	4376,80
45227	REGISTRO DE PRESSÃO C/ CANOPLA-3/4"	MARCHEZAN	80,000	UNIDADE	60,890	4871,20
45228	REGISTRO DE PRESSÃO S/ CANOPLA-1/2"		80,000	UNIDADE	0,000	0,00
45229	REGISTRO DE PRESSÃO S/ CANOPLA-3/4"		180,000	UNIDADE	0,000	0,00
<i>Especificação Registro de pressão com opções de rosca 1/2 ou 3/4, canopla</i>						
45231	SABONETEIRA DE PLÁSTICO		150,000	UNIDADE	0,000	0,00
45232	RESERVATÓRIO PLÁSTICA-1000 LTS.	FORTLEV	50,000	UNIDADE	294,120	14706,00
45233	RESERVATÓRIO PLÁSTICA-500 LTS.	FORTLEV	35,000	UNIDADE	197,650	6917,75
45234	RESERVATÓRIO PLÁSTICA-2000 LTS.	FORTLEV	25,000	UNIDADE	976,480	24412,00
45235	RESERVATÓRIO PLÁSTICO-5000 LTS.	FORTLEV	25,000	UNIDADE	2527,060	63176,50
45250	TÉ CURTO EM PVC-JS-100X100MM-LH	AMANCO	100,000	UNIDADE	13,530	1353,00
45261	TÉ CURTO EM PVC-40X40MM-LH	AMANCO	100,000	UNIDADE	2,950	295,00
45263	TÉ CURTO EM PVC-JS-50X50MM-LH	AMANCO	100,000	UNIDADE	5,890	589,00
45265	TÉ DE REDUÇÃO 90°JS-25MM X 20MM(LH)	AMANCO	100,000	UNIDADE	3,240	324,00
45267	TÉ DE REDUÇÃO 90°JS-32MM X25MM(LH)	AMANCO	100,000	UNIDADE	5,890	589,00
45270	TÉ DE REDUÇÃO 90°JS-40MM X 32MM(LH)	AMANCO	100,000	UNIDADE	6,300	630,00
45272	TÉ DE REDUÇÃO 90°JS-50MM X 25MM(LH)	AMANCO	100,000	UNIDADE	7,650	765,00
45275	TÉ DE REDUÇÃO 90°JS-50MM X 32MM(LH)	AMANCO	100,000	UNIDADE	8,830	883,00
45278	TÉ DE REDUÇÃO 90°JS-50MM X40MM(LH)	AMANCO	100,000	UNIDADE	12,120	1212,00
45279	TÉ EM PVC-JS-20MM-LH	AMANCO	100,000	UNIDADE	1,180	118,00
45280	TÉ EM PVC-JS-25MM-LH	AMANCO	200,000	UNIDADE	1,380	276,00
45282	TÉ EM PVC-JS-32MM-LH	AMANCO	100,000	UNIDADE	3,240	324,00
45284	TÉ EM PVC-JS-40MM-LH	AMANCO	100,000	UNIDADE	7,950	795,00
45287	TÉ EM PVC-JS-50MM-LH	AMANCO	100,000	UNIDADE	8,830	883,00
45289	TÉ EM PVC-JS-60MM-LH	AMANCO	200,000	UNIDADE	28,240	5648,00
45291	TÉ EM PVC-JS-75MM-LH	AMANCO	100,000	UNIDADE	45,300	4530,00
45294	TÉ EM PVC-SRM-20MM X 1/2"(LH)	AMANCO	100,000	UNIDADE	8,530	853,00
45297	TÉ EM PVC-SRM-25MM X 1/2"(LH)	AMANCO	100,000	UNIDADE	10,590	1059,00
45299	TÉ EM PVC-SRM-25MM X 3/4"(LH)	AMANCO	100,000	UNIDADE	12,900	1290,00
45302	TÉ EM PVC C/ REDUÇÃO 100MM X 50MM-LH	AMANCO	100,000	UNIDADE	11,770	1177,00
45308	TUJOLC 9X19X19	ST/ CLARA	2000,000	UNIDADE	1,060	2120,00
45335	TUBO EM PVC-100MM(LS)	AMANCO	1482,000	METRO	8,140	12063,48
45340	TUBO EM PVC-40MM(LS)	AMANCO	1082,000	METRO	3,050	3300,10
45343	TUBO EM PVC-50MM(LS)	AMANCO	1082,000	METRO	5,490	5940,18
45346	TUBO EM PVC-JS-20MM(C/RASGO NA ALVENARIA)-LH	AMANCO	1082,000	METRO	1,860	2012,52
45349	TUBO EM PVC-JS-25MM(C/RASGO NA ALVENARIA)-LH	AMANCO	1082,000	METRO	2,290	2380,40
45352	TUBO EM PVC-JS-32MM(C/RASGO NA ALVENARIA)-LH	AMANCO	1082,000	METRO	5,200	5626,40
45356	TUBO EM PVC-JS-40MM(C/RASGO NA ALVENARIA)-LH	AMANCO	1082,000	METRO	9,320	10084,24
45360	TUBO EM PVC-JS-50MM(C/RASGO NA ALVENARIA)-LH	AMANCO	1082,000	METRO	7,950	8601,90
45365	TUBO EM PVC-JS-60MM(C/RASGO NA ALVENARIA)-LH	AMANCO	350,000	METRO	20,500	7175,00
45366	TUBO EM PVC-JS-75MM(C/RASGO NA ALVENARIA)-LH	AMANCO	350,000	METRO	30,000	10500,00
45367	VALVULA DE DESCARGA HYDRA CROMADA 1 1/2"	HIDRA	230,000	UNIDADE	252,950	58178,50



Planilha

17041	ARAME RECOZIDO 1KG	GERDAU	620,000	QUILO	12,950	8029,00
17028	ARGAMASSA AC 1 20KG	WEBER	3600,000	PACOTE	15,890	57204,00
42041	BROXA RETANGULAR 18X8	ATLAS	800,000	UNIDADE	14,120	11296,00
17109	CAPOTE PARA TELHA PLAN	CARMELITAN	4100,000	UNIDADE	4,480	18368,00
17004	CARRO DE MÃO	PARABONI	114,000	UNIDADE	175,000	19950,00

Especificação: Carrinho de mão acabamento com pintura eletrostática a pó. Eixo em aço de alta resistência e bucha em nylon autolubrificante. Caixa metálica redonda rasa de 0,40 mm [chapa 26] com capacidade para 50 Litros. Bico arredondado para facilitar a descarga dos materiais. Braço metálico tubular de 1,06 mm. Pneu com câmara 3,25".

45595	COLA CANO PVC	AMANCO	150,000	UNIDADE	5,300	795,00
42054	COLUNA 5/16 6 M		840,000	UNIDADE	0,000	0,00
42061	IMPERMEABILIZANTE 10 L	VEDACIT	105,000	BALDE	125,300	13156,50
17012	LIXA MASSA 100	NORTON	3350,000	UNIDADE	0,800	2680,00
17014	LIXA MASSA 120	NORTON	3350,000	UNIDADE	0,800	2680,00
17119	MASSA PVA BRANCA 18L	VERBRAS	50,000	LATA	55,300	2765,00
12110	PÁ COM CABO	TRAMONTINA	10,000	UNIDADE	44,480	444,80
17011	PAR DE LUYA RASPA CANO CURTO	NEGRAO	50,000	PAR	16,000	800,00
17064	PIA BANHEIRO	CELITE	20,000	UNIDADE	116,830	2336,60
17065	PIA COZINHA DE INOX 50X120	TRAMONTINA	20,000	UNIDADE	192,950	3859,00
17066	PLUG ROSQUEAVEL 20MM	AMANCO	50,000	UNIDADE	0,590	29,50
17115	PREGO 10X10	GERDAU	10,000	QUILO	21,890	218,90
17000	LUYA PVC 1 1/2	AMANCO	80,000	UNIDADE	6,500	520,00
17001	LUYA PVC 1 1/4	AMANCO	80,000	UNIDADE	6,300	504,00
17002	LUYA PVC 2"	AMANCO	80,000	UNIDADE	10,500	840,00
17036	LUYA PVC 25MM PC/25	AMANCO	80,000	PACOTE	25,000	2000,00
16999	LUYA PVC 3/4	AMANCO	100,000	UNIDADE	1,500	150,00
17106	LUYA PVC 32MM PC/25	AMANCO	80,000	PACOTE	40,000	3200,00
17107	LUYA PVC 40MM PC/25	AMANCO	80,000	PACOTE	81,000	6480,00
17026	MANG. CRISTAL 3/4X2MM	MANULPLAST	600,000	METRO	4,200	2520,00
17025	MANG. PRETA 1/2X1,5MM	MANULPLAST	600,000	METRO	1,180	708,00
17024	MANG. PRETA 3/4X2MM	MANULPLAST	600,000	METRO	1,770	1062,00
17126	MARRETA COM CABO 1KG	TRAMONTINA	10,000	UNIDADE	32,360	323,60
17030	MARTELO 27MM PROFISSIONAL	TRAMONTINA	40,000	UNIDADE	27,060	1082,40
17135	PREGO 12X12	GERDAU	10,000	QUILO	18,360	183,60
17007	PREGO 17X21	GERDAU	10,000	QUILO	12,950	129,50
17113	PREGO 17X27	GERDAU	310,000	QUILO	13,830	4287,30

Especificação: Especificação PREGO 17x27

17114	PREGO 19x36	GERDAU	10,000	QUILO	12,950	129,50
-------	-------------	--------	--------	-------	--------	--------

Especificação: Especificação PREGO 19x36

17009	PREGO 22X42	GERDAU	10,000	QUILO	16,480	164,80
17010	PREGO 24X60	GERDAU	10,000	QUILO	16,480	164,80
17006	PREGO 26X72	GERDAU	810,000	QUILO	16,480	13348,80
42063	RASTELO COM CABO	PARABONI	60,000	UNIDADE	19,500	1170,00
17067	REDUÇÃO SOLDAVEL LONGA 50X25MM	AMANCO	30,000	UNIDADE	3,530	105,90
17068	REGISTRO PVC DE 25	DURIN	30,000	UNIDADE	8,240	247,20
17069	REGISTRO PVC DE 50	DURIN	30,000	UNIDADE	23,530	705,90
17070	REJUNTE SUPERMASSA PRETO GRAFITE	WEBER	210,000	UNIDADE	6,590	1383,90

Especificação: REJUNTE SUPER MASSA PRETOGRAFITE UNIDADE DE UM KG

17071	REPARO PARA CAIXA ACOPLADO	ASTRA	10,000	UNIDADE	200,000	2000,00
17022	SELADOR MADEIRA 1L	EUCATEX	50,000	UNIDADE	25,600	1280,00
17112	SERROTE PROFISSIONAL 24	TRAMONTINA	10,000	UNIDADE	96,480	964,80
17072	TAMPA PARA CAIXA DAGUA 1000L	FORTLEV	10,000	UNIDADE	178,000	1780,00
17073	TAMPA PARA CAIXA DAGUA 2000L	FORTLEV	10,000	UNIDADE	357,000	3570,00
42060	TELHA DE FIBROCEMENTO 2,44X0,50 4 MM	BRASILIT	5500,000	UNIDADE	16,480	90640,00
17076	TESOURA PARA PODAGEM	TRAMONTINA	10,000	UNIDADE	81,180	811,80
45810	TESOURA PARA JARDINAGEM	TRAMONTINA	10,000	UNIDADE	36,590	365,90
17015	THINER 900ML	AUDI	10,000	UNIDADE	15,890	158,90
42045	TINTA BASE D'AGUA 18 L	VERBRAS	1650,000	BALDE	165,890	273718,50
42048	TINTA ESMALTE SINTETICO 3,5 L	VERBRAS	1750,000	GALÃO	68,240	119420,00
17083	TORNEIRA DE INOX PARA BEBEDOURO	ICO METAIS	80,000	UNIDADE	43,530	3482,40
42055	TRELISSA 6 M	DELGO	810,000	UNIDADE	30,590	24777,90
17100	TUBO PVC 150MM	AMANCO	50,000	UNIDADE	145,300	7265,00
17101	TUBO PVC 200MM	AMANCO	30,000	UNIDADE	321,180	9635,40
17089	UNIÃO SOLDAVEL 32MM	AMANCO	30,000	UNIDADE	10,590	317,70
17111	VEDA ANEL	PULVITEC	50,000	UNIDADE	8,830	441,50
17093	VEDA ROSCA GRANDE	AMANCO	30,000	UNIDADE	11,770	353,10
17094	VEDACIT 900ML ADITIVO PLASTIFICANTE	VEDACIT	760,000	UNIDADE	21,180	16096,80
17023	VERNIZ	VERBRAS	460,000	LITRO	23,530	10823,80
17104	ALICATE	TRAMONTINA	20,000	UNIDADE	29,420	588,40

Especificação: Especificação de aço inox esterilizável, com bico de corte.

17125	ALAVANCA 1,50MM EM AÇO MACIÇO	M. GALVANI	2,000	UNIDADE	107,060	214,12
17016	AGUARRAS 900ML	NATRIELLI	60,000	LITRO	11,770	706,20
42005	CADEADO 45 MM	PADO	45,000	UNIDADE	29,420	1323,90
17043	CADEADO 40MM	PADO	45,000	UNIDADE	24,120	1085,40
45812	CADEADO 20MM	PADO	50,000	UNIDADE	12,950	647,50
45813	CADEADO 25MM	PADO	50,000	UNIDADE	14,710	735,50
45814	CADEADO 30MM	PADO	25,000	UNIDADE	17,180	429,50
45816	CADEADO 35MM	PADO	25,000	UNIDADE	21,180	529,50

## Planilha



45817	CADEADO 50MM	PADO	20,000	UNIDADE	34,710	694,20
45818	CADEADO 60MM	PADO	20,000	UNIDADE	57,360	1.147,20
45819	CADEADO 70MM	PAPAIZ	10,000	UNIDADE	74,830	748,30
45820	CADEADO HASTE LONGA CR 30/50MM	PADO	30,000	UNIDADE	29,530	885,90
45821	CADEADO HASTE LONGA CR 30/70MM	PADO	25,000	UNIDADE	34,710	867,75
45822	CADEADO HASTE LONGA CR 35/70MM	PADO	25,000	UNIDADE	39,000	975,00
45823	CADEADO HASTE LONGA CR 40/70MM	PADO	25,000	UNIDADE	47,420	1.185,50
45824	CADEADO HASTE LONGA CR 45/70MM	PADO	25,000	UNIDADE	49,420	1.235,50
17016	CAIXA DE DESCARGA ACOPLADA	DECA	60,000	UNIDADE	244,710	1.223,50
17017	CAL PARA PINTURA 8KG	WHITE	20,000	PACOTE	19,770	395,40
17048	CASCOLA 1LT	HENKEL	5,000	UNIDADE	41,180	205,90
17031	CAVADEIRA COM CABO	TRAMONTINA	5,000	UNIDADE	42,360	211,80
17105	CHAVE INGLESA	CARBOGRAF	5,000	UNIDADE	130,390	651,95
17021	COLA MADEIRA 500G	CASCOREZ	40,000	UNIDADE	15,300	612,00
16996	CURVA PVC 1,1/2		200,000	UNIDADE	0,000	0,00
16997	CURVA PVC 1,1/4		200,000	UNIDADE	0,000	0,00
16998	CURVA PVC 2"	AMANCO	200,000	UNIDADE	44,250	8850,00
17102	CURVA PVC 25MM PC/ COM 15 UNIDADES		150,000	PACOTE	0,000	0,00
16995	CURVA PVC 3/4		150,000	UNIDADE	0,000	0,00
17051	DOBRAÇIDIAS PARA PORTA	SILVANA	100,000	UNIDADE	3,500	350,00
17052	DUREPOX 100G	LOCTITE	50,000	UNIDADE	8,240	412,00
41994	ESPILDE EXTERNO	AMANCO	180,000	UNIDADE	4,000	720,00
17008	FACÃO 18 CABO PLASTICO	PARABONI	400,000	UNIDADE	33,000	13.200,00
45601	FECHADURA DE PORTAS COMPLETO	STAM	180,000	UNIDADE	56,480	10.166,40
17055	FECHADURAS SIMPLES	SOPRANO	50,000	UNIDADE	35,300	1.765,00
17058	FERRO 1/4	BELGO	10,000	BARRA	20,590	205,90
17056	FERRO 3/8	BELGO	10,000	BARRA	50,000	500,00
17059	FERRO 5/16	BELGO	10,000	BARRA	33,330	333,30
17096	FLANGE SOLDAVEL 25MM	FORTLEV	10,000	UNIDADE	11,420	114,20
17060	FLANGE SOLDAVEL 50MM	FORTLEV	10,000	UNIDADE	16,120	161,20
17068	JOELHO PVC 25MM PC/25 UNIDADES	AMANCO	100,000	PACOTE	17,750	1.775,00
17037	JOELHO PVC 50MM PC/25	AMANCO	100,000	PACOTE	250,000	29000,00
45827	PLAFON COM SENSOR DE PRESEÇA	FAME	400,000	UNIDADE	75,330	30.132,00
17047	CAIXA DE DESCARGA BRANCA	ASTRA	100,000	UNIDADE	25,300	2.530,00
17042	ASSENTO PARA VASO SANITÁRIO	ASTRA	200,000	UNIDADE	27,060	5.412,00
42044	ROLO PARA PINTURA COM LÂ 23 CM	ATLAS	320,000	UNIDADE	36,480	11.673,60
41950	JOELHO LR 25 MM-1/2 LATÃO	AMANCO	500,000	UNIDADE	5,890	2.945,00
41998	PARAFUSO PARA VASO COM BUCHA 10 MM	CISER	220,000	UNIDADE	2,000	440,00
41984	TAMPA PARA CAIXA D'AGUA 5000 L	FORTLEV	15,000	UNIDADE	673,530	10.102,95
45870	ACRILICA SEMI-BRILHO - INTERNA E EXTERNA DE 18 LITROS	VERBRAS	100,000	UNIDADE	307,060	30.706,00
45872	AREIA FINA METRO CUBICO	ARENITO	10100,000	METRO CÚBICO	164,710	1.663.571,00
45873	AREIA GROSSA METRO CUBICO	ARENITO	10100,000	METRO CÚBICO	141,180	1.425.918,00
29152	CIMENTO - 50 KG	POTY	15750,000	SACO	41,180	648.585,00
45634	PERFILADO PERFURADO 38X38M(3M)UND		200,000	UNIDADE	0,000	0,00
45930	SEIXO Nº1 METRO CÚBICO	ARENITO	10050,000	METRO CÚBICO	188,240	1.891.812,00
45931	SEIXO Nº2 METRO CÚBICO	ARENITO	10050,000	METRO CÚBICO	164,710	1.653.335,50
17134	FORRO PVC 6M BRANCO 260X8MM	POLIFORT	7750,000	METRO	15,260	117.502,00
42033	LIXA MASSA 180	NORTON	3150,000	UNIDADE	0,800	2.520,00
42034	THINER 5 LITROS (LATA)	AUDI	170,000	UNIDADE	78,830	13.401,10
42036	ZARÇÃO 18 LITROS (LATA)	VERBRAS	40,000	UNIDADE	362,950	14.518,00
42038	CAL COM FIXADOR 5 KG	WHITE	1150,000	PACOTE	11,770	13.535,80
42052	MASSA CORRIDA ACRILICA 28 KG	VERBRAS	850,000	LATA	112,360	95.506,00
42053	MASSA CORRIDA PVA BRANCA 28 KG	VERBRAS	800,000	LATA	58,300	46.640,00
42056	VERGALHÃO 1/4 12 METROS	BELGO	1250,000	BARRA	20,590	25.737,50
42057	VERGALHÃO 3/8 12 METROS	BELGO	1250,000	BARRA	50,000	62.500,00
42058	VERGALHÃO 1/2 12 METROS	BELGO	1250,000	BARRA	73,000	91.250,00
41865	TUOLO 8 FUIROS	STª CLARA	110000,000	UNIDADE	1,120	123.200,00
17085	TELHA PLAN	TRAMONTIN	13000,000	UNIDADE	1,770	23.010,00
42062	PISO CERÂMICA PI 5 CLASSE A 45X45	INCOPISOS	10000,000	METRO	24,120	241.200,00
17123	GRAMPO PARA TESOURA	M. GALVANI	110,000	UNIDADE	37,060	4076,60
17124	MEIA LUIA PARA TESOURA	M. GALVANI	110,000	UNIDADE	43,240	4756,40
42063	PARAFUSO FRANCÊS 3x6x6"	CISER	180,000	UNIDADE	2,240	403,20
45888	VITRÔ	CLM	220,000	UNIDADE	51,180	11.259,60
45889	PORTA DE 80CM COMPLETA C/ FECHADURA	MUIRACATIARA	200,000	UNIDADE	373,900	74.780,00
45892	PORTA PARA BANHEIRO DE 80 CM COMPLETA C/ FECHADURA	MUIRACATIARA	200,000	UNIDADE	373,900	74.780,00
12590	FITA ISOLANTE 20 METROS	3M	180,000	UNIDADE	7,060	1.270,80
29437	RIPÃO EM MADEIRA DE LEI 2" X 1" SERRADA	MADEIRA LEI	150,000	DÚZIA	190,000	28.500,00
Especificação: RIPÃO 4 METROS						
45597	PREGO 10X12	GERDAU	120,000	QUILO	18,390	2.206,80
45598	PREGO 18X24	GERDAU	120,000	QUILO	12,950	1.554,00
45599	PREGO 19X27	GERDAU	120,000	QUILO	12,950	1.554,00
45602	FECHADURA DE PORTAS BANHEIRO COMPLETO	SOPRANO	100,000	UNIDADE	27,650	2.765,00
17335	TORNEIRAS		100,000	UNIDADE	0,000	0,00
45777	SOQUETE BOCAL PARA LÂMPADA E-27	FLUZIE	300,000	UNIDADE	2,950	885,00
45796	CAIXILHO DE MADEIRA PARA PORTA 80X2,10	MUIRACATIARA	200,000	UNIDADE	70,590	14.118,00
45798	CAIXILHO DE MADEIRA PARA PORTA BANHEIRO 60X2,10	MUIRACATIARA	150,000	UNIDADE	70,590	10.588,50
45799	JANELA DE MADEIRA 1,00 X 1,20M	MUIRACATIARA	200,000	UNIDADE	317,650	63.530,00
41927	CURVA SOLDAVEL PVC 25 MM	AMANCO	300,000	UNIDADE	2,950	885,00
41928	CURVA SOLDAVEL PVC 40 MM	AMANCO	50,000	UNIDADE	10,590	529,50

## Planilha



41929	CURVA SOLDAVEL PVC 50 MM	AMANCO	50,000	UNIDADE	12,950	647,50
41930	CURVA SOLDAVEL PVC 60 MM	AMANCO	100,000	UNIDADE	26,830	2683,00
41931	CURVA SOLDAVEL PVC 75 MM	AMANCO	10,000	UNIDADE	44,710	447,10
41933	CURVA SOLDAVEL PVC 85 MM	AMANCO	5,000	UNIDADE	50,000	250,00
41934	CURVA SOLDAVEL PVC 110 MM	AMANCO	5,000	UNIDADE	114,120	570,60
41935	CURVA SOLDAVEL PVC 150 MM		5,000	UNIDADE	0,000	0,00
41936	LUVA PVC DE CORRER 25 MM	AMANCO	300,000	UNIDADE	12,060	3618,00
41937	LUVA PVC DE CORRER 40 MM	AMANCO	50,000	UNIDADE	20,590	1029,50
41938	LUVA PVC DE CORRER 50 MM	AMANCO	50,000	UNIDADE	25,550	1279,50
41940	LUVA PVC DE CORRER 60 MM	AMANCO	100,000	UNIDADE	33,650	3365,00
41941	LUVA PVC DE CORRER 75 MM		10,000	UNIDADE	0,000	0,00
41942	LUVA PVC DE CORRER 85 MM		5,000	UNIDADE	0,000	0,00
41943	LUVA PVC DE CORRER 110 MM		5,000	UNIDADE	0,000	0,00
41945	LUVA PVC DE CORRER 150 MM		5,000	UNIDADE	0,000	0,00
41946	LUVA SOLDAVEL 25 MM PC/25	AMANCO	100,000	PACOTE	25,000	2500,00
41951	JOELHO SOLDAVEL 25 MM PC/25	AMANCO	100,000	PACOTE	25,000	2500,00
41953	TÉ SOLDAVEL 25 MM	AMANCO	300,000	UNIDADE	1,180	354,00
41954	ADAPTADOR SOLDAVEL CURTO 60 MM	AMANCO	10,000	UNIDADE	9,420	94,20
41955	ADAPTADOR SOLDAVEL CURTO 110 MM	AMANCO	5,000	UNIDADE	31,480	157,40
41956	FLANGE SOLDAVEL 40 MM	AMANCO	70,000	UNIDADE	24,120	1688,40
41957	FLANGE SOLDAVEL 60 MM	AMANCO	70,000	UNIDADE	34,120	2386,40
41958	TUBO SOLDAVEL PVC AGUA FRIA 25 MM C/6M	AMANCO	200,000	UNIDADE	13,160	2636,00
41960	TUBO SOLDAVEL PVC AGUA FRIA 40 MM C/6M	AMANCO	100,000	UNIDADE	55,890	5589,00
41961	TUBO SOLDAVEL PVC AGUA FRIA 50 MM C/6M	AMANCO	50,000	UNIDADE	57,650	2882,50
41962	TUBO SOLDAVEL PVC AGUA FRIA 60 MM C/6M	AMANCO	50,000	UNIDADE	122,950	6147,50
41963	TUBO SOLDAVEL PVC AGUA FRIA 75 MM C/6M	AMANCO	15,000	UNIDADE	180,000	2700,00
41964	TUBO SOLDAVEL PVC AGUA FRIA 85 MM C/6M	AMANCO	15,000	UNIDADE	193,530	2902,95
41965	TUBO SOLDAVEL PVC AGUA FRIA 110 MM C/6M	AMANCO	15,000	UNIDADE	392,950	5894,25
41966	TUBO SOLDAVEL PVC AGUA FRIA 150 MM C/6M		15,000	UNIDADE	0,000	0,00
41967	TUBO DE ESGOTO 50 MM	AMANCO	100,000	UNIDADE	32,950	3295,00
41968	TUBO DE ESGOTO 75 MM	AMANCO	100,000	UNIDADE	45,770	4577,00
41969	TUBO DE ESGOTO 100 MM	AMANCO	100,000	UNIDADE	48,830	4883,00
41970	REGISTRO PVC 60 MM	DURIN	40,000	UNIDADE	55,890	2235,60
41971	REGISTRO PVC 75 MM	DURIN	15,000	UNIDADE	94,120	1411,80
41972	REGISTRO PVC 85 MM	DURIN	15,000	UNIDADE	191,180	2867,70
41973	REGISTRO PVC 110 MM	DURIN	15,000	UNIDADE	299,420	4491,30
41975	ADESIVO PVC 175 GRAMA	AMANCO	150,000	UNIDADE	14,120	2118,00
41976	PASTILHA DE CLORO 3 EM 1 200 G.(DESINFETANTE, CLARIFICANTE E ALGISTATICO)		300,000	UNIDADE	0,000	0,00

## Planilha



41983	CAIXA D'ÁGUA DE POLIETILENO 10000 L	FORTLEV	10,000	UNIDADE	4466,240	44662,40
41985	TAMPA PARA CAIXA D'ÁGUA 10000 L	FORTLEV	5,000	UNIDADE	1309,420	6547,10
41987	FITA VEDA ROSCA 12 MM X 10 M	FORTLEV	100,000	UNIDADE	3,060	306,00
41989	TORNEIRA DE INOX DE 1/2"	ICO METAIS	200,000	UNIDADE	48,240	9648,00
41991	TORNEIRA PARA JARDIM 1/2"	AMANCO	100,000	UNIDADE	29,420	2942,00
41993	VÁLVULA PARA LAVATÓRIO CROMADA	DURIN	50,000	UNIDADE	13,650	682,50
17092	VASO SANITARIO	ETERNIT	30,000	UNIDADE	119,420	3582,60
41995	VASO SANITARIO COM CAIXA ACOPLADA	CELITE	10,000	UNIDADE	272,360	2723,60
41996	ENGATE FLEXIVEL 50 CM	AMANCO	50,000	UNIDADE	7,060	353,00
41997	CONJUNTO DE LOUÇA SANITÁRIO (LAVATÓRIO E COLUNA)	CELITE	30,000	UNIDADE	116,830	3504,90
41999	ANEL DE VEDAÇÃO PARA VASO SANITARIO	PULVITEC	100,000	UNIDADE	8,830	883,00
42000	CHAVE GRIFO 18"	CARBONGRAFIT E	5,000	UNIDADE	89,710	448,55
42001	ALICATE ELETRICISTA 8" ISOLADO	TRAMONTINA	10,000	UNIDADE	74,710	747,10
12109	ENXADÃO COM CABO	TRAMONTINA	50,000	UNIDADE	45,300	2265,00
42002	PA DE BICO COM CABO	TRAMONTINA	50,000	UNIDADE	44,480	2224,00
42006	CORRENTE PARA AMARRAÇÃO AÇO CARBONO 4,5 MM	WORKER	60,000	METRO	10,240	614,40
42007	CAVADEIRA ARTICULADA COM DOIS CABO	TRAMONTINA	6,000	UNIDADE	42,360	254,16
42008	DOBRAÇAS PARA PORTA (CONJUNTO DE TRÊS PEÇAS 4")	SILVANA	30,000	UNIDADE	17,650	529,50
42009	FECHADURA DE TRINCO ROLETE	SOPRANO	30,000	UNIDADE	88,240	2647,20
42010	PREGO 19X42	GERDAU	300,000	QUILO	12,950	3885,00
42011	LUYA DE RASPA PUNHO CURTO 7 CM	WORKER	1000,000	PAR	16,800	16800,00
42012	LUYA DE PVC 36 CM	CARBONGRAFIT E	100,000	PAR	19,000	1900,00
42013	ALAVANCA DE AÇO 1" X 1,80 CM	M. GALVANI	10,000	UNIDADE	113,530	1135,30
42014	ALAVANCA DE AÇO 1" X 1,50 CM	M. GALVANI	10,000	UNIDADE	107,060	1070,60
42015	MARRETA COM CABO 5 KG	STW EDIWRIGES	10,000	UNIDADE	157,650	1576,50
42022	MARRETA COM CABO 2 KG	TRAMONTINA	10,000	UNIDADE	82,950	829,50
42024	PICARETA ALVIÃO COM CABO	TRAMONTINA	5,000	UNIDADE	76,400	382,40
42025	ESPÁTULA EM AÇO LAMINADO Nº8	ATLAS	50,000	UNIDADE	9,700	485,00
42027	COLHER DE PEDREIRO 9"	TRAMONTINA	30,000	UNIDADE	20,000	600,00
42028	TRENA DE FITA METRICA 50 METROS	TRAMONTINA	5,000	UNIDADE	167,650	838,25
42030	TRENA DE FITA METRICA 30 METROS	TRAMONTINA	5,000	UNIDADE	117,060	585,30
42059	REAJUNTE SUPERMASSA PRETO GRAFITE	WEBER	1500,000	QUILO	6,590	9885,00
44779	ANCINHO ANCIÑO METÁLICO CURVO PESADO E CABO DE MADEIRA	TRAMONTINA	10,000	UNIDADE	37,650	376,50
44837	BOTINA/BOTA EM COURO COM ACABAMENTO EM NUBUK COM CADARÇO SOLADO DE PU INJETADO	MARLUVAS	10,000	PAR	217,650	2176,50
Especificação: NUMERAÇÃO 37 AO 44 RESISTENTE À ÁGUA						
44861	CAIXA DE DESCARGA PLÁSTICA-EXTERNA	ASTRA	56,600	UNIDADE	35,300	1765,00
44862	CAIXA DE PASSAGEM CH. AÇO 100X100X80MM	TRAMONTINA	16,600	UNIDADE	1,180	11,80
44863	CAIXA DE PASSAGEM CH. AÇO 150X150X80MM	TRAMONTINA	10,000	UNIDADE	1,770	17,70
44864	CAIXA DE PASSAGEM CH. AÇO 200X200X100MM	TRAMONTINA	10,000	UNIDADE	28,670	286,70
44865	CAIXA DE PASSAGEM EM ALUMINIO 100X100X70MM	TRAMONTINA	10,000	UNIDADE	11,180	111,80
44866	CAIXA DE PASSAGEM EM ALUMINIO 150X150X100MM	TRAMONTINA	10,000	UNIDADE	17,480	174,80
44867	CAIXA DE PASSAGEM EM ALUMINIO 200X200X115MM	TRAMONTINA	10,000	UNIDADE	58,830	588,30
44868	CAIXA DE PASSAGEM EM ALUMINIO 300X300X130MM		10,000	UNIDADE	0,000	0,00
44869	CAIXA DE PASSAGEM EM ALUMINIO 400X400X180MM		10,000	UNIDADE	0,000	0,00
44950	CASCOCAPACETE)ABA TOTAL COM SUPORTE PARA PROTETOR AUDITIVO ABSORVEDOR		10,000	UNIDADE	0,000	0,00
Especificação: ABA TOTAL COM SUPORTE PARA PROTETOR AUDITIVO ABSORVEDOR DE ENERGIA E/OU ISOLANTE TERMICO COM JUGULAR REMOVIVEL						
44960	CHUVEIRO CROMADO	ASTRA	30,000	UNIDADE	22,950	688,50
44980	FITA PLÁSTICA ISOLANTE 19 X 20M	3M	1000,000	UNIDADE	7,060	7060,00
45093	ENGATE FLEXIVEL CROMADO 40CM	ICO METAIS	50,000	UNIDADE	38,830	1941,50
45097	FITA ISOLANTE AUTO FUSÃO 20M	3M	200,000	UNIDADE	67,000	13400,00
45171	OCULOS DE PROTEÇÃO OCULOS DE SEGURANÇA COM ARMAÇÃO E VISOR EM POLICARBONATO	WORKER	6,000	UNIDADE	8,240	49,44
Especificação: INCOLOR POSSUI PONTE NASAL INJETADA NA LENTE AS HASTES TIPO ESPÁTULA SÃO CONFECCIONADAS DO MESMO MATERIAL DA LENTE E ARTICULADAS POR MEIO DE PARAFUSOS METÁLICOS TESTADO E APROVADO PELA NORMA ANSI Z87.1-89						
45174	PERFILADO PERFURADO 38X38M(3M)		200,000	PEÇA	0,000	0,00
45180	PORTA EM MADEIRA DE LEI 90X210CM	MUIRACATIARA	80,000	UNIDADE	264,710	21176,80
45181	PORTA PAPEL HIGIÊNICO-PLÁSTICO	JAPI	100,000	UNIDADE	68,830	6883,00
45251	TELA GALVANIZADA		50,000	METRO	0,000	0,00
17081	TORNEIRA DE 1/2		200,000	UNIDADE	0,000	0,00
44775	ADAPTADOR LONGO PVC SR-25MM X 3/4"		100,000	UNIDADE	0,000	0,00
44776	ADAPTADOR LONGO PVC SR-32MM X 1"		100,000	UNIDADE	0,000	0,00
44777	ADAPTADOR LONGO PVC SR-40MM X 1 1/4"		100,000	UNIDADE	0,000	0,00
					Total:	1029828,59

Condições de pagamento:	Deposito em conta
Prazo de entrega:	Imediato
Validade da proposta:	30 dias.
Valor por extenso:	Dez milhões duzentos e noventa e oito mil oitocentos e vite e oito reais e cinquenta e nove centavos

Data: 02/07/2019

Planilha



carimbo e assinatura



**10.486.353/0001-35**  
Rodrigues e Lira Distribuidora Ltda. - ME  
Trav. Pedro Gomes, 933 - Centro  
CEP. 68371-105 - Altamira - PA



cplvtx 2017 <cpl2017pmvx@gmail.com>

## Cotação 20190409001

1 mensagem



**RODRIGUES E LIRA COMPRAS** <comprasrdn@hotmail.com>  
Para: cplvtx 2017 <cpl2017pmvx@gmail.com>

2 de julho de 2019 09:05


Bom dia, segue anexo cotação de preços.

At,  
Alexandre Leite

**RODRIGUES E LIRA DISTRIBUIDORA LTDA.**  
TRAV. PEDRO GOMES, 933 - CENTRO  
FONE: (93) 3515 2849 / 3515 4463

---

 **Proposta PMVX RDN.pdf**  
4195K



# COTAÇÃO DE MATERIAL PARA CONSTRUÇÃO

1 mensagem

**cplvtx 2017** <cpl2017pmvx@gmail.com>

26 de junho de 2019 13:55

Para: renildo da silva oliveira <construcenter10@hotmail.com>

BOA TARDE!!!  
SEGUE EM ANEXO COTAÇÃO, PARA FINS DE LEVANTAMENTO PRELIMINAR DE PREÇOS.  
AGUARDAMOS RETORNO.  
NOS ENVIAR, ASSINADA, CARIMBADA E DATADA.

GRATA,

SIMONE DEZIDERIO

---

 **pa892\_Vitoria\_do\_Xingu\_20190409001\_010934\_M\_E\_B\_DA\_COSTA\_COMERCIO-ME.xls**  
75K



PREENCHER OS CAMPOS EM CINZA - N O ALTERAR A ESTRUTURA DA PLANILHA

## Solicita o de cota o de pre os

Cota o de pre os No: 20190409001

Prefeitura Municipal de Vit ria do Xingu

## RESPONS VEL :

NOME: DAMILCE SAMPAIO DA SILVA

## PROponente :

NOME: M.E.B.DA COSTA COMERCIO-ME


ENDERE O : AV IRMA CLORES MENDES OLIVEIRA N 420 COMPL:JD PANO

BAIRRO : JARDIM ALTAMIRA CIDADE : Altamira - PA

CNPJ : 10.683.178/0001-38

O munic pio de Vit ria do Xingu, solicita que seja fornecido os pre os unit rios e totais do(s) item(ns) abaixo especificado(s), para fins de levantamento preliminar de pre os verifica o da modalidade de licita o cabivel.

Sua resposta, de acordo com os preceitos legais, integrar  um processo administrativo de compras, reservando-se a entidade, o direito de adquirir apenas parte do(s) item(ns) discriminado(s), ou rejeitar todos, desde que haja conveni ncia para o munic pio de Vit ria do Xingu.

Vit ria do Xingu, 09 de Abril de 2019  
  
 DAMILCE SAMPAIO DA SILVA  
 Respons vel

ITEM	DESCRI�O	MARCA	QUANT.	UNIDADE	VALOR UNIT�RIO R\$	VALOR TOTAL R\$
44610	ASSENTO PL�STICO PARA VASO SANIT�RIO ALMOFADADO	ASTRA	200,000	UNIDADE	82,000	16400,00
Especifica�o : ASSENTO PL�STICO PARA VASO SANIT�RIO ALMOFADADO						
16852	BACIA SIFONADA C/ ASSENTO - PNE		15,000	UNIDADE	0,000	0,00
16853	BACIA SIFONADA C/CX. DESCARGA ACOPLADA C/ ASSENTO	LUZARTE	60,000	UNIDADE	320,000	19200,00
16854	BARRA EM A�O INOX (WC DE DEFICIENTE)	MARCHEZAN	60,000	METRO	307,000	18420,00
44769	ADAPTADOR CURTO PVC SR-20MM X 1/2"(LH)	KRONA	200,000	UNIDADE	1,000	200,00
44770	ADAPTADOR CURTO PVC SR-25MM X 1/2"(LH)	KRONA	200,000	UNIDADE	1,200	240,00
44771	ADAPTADOR CURTO PVC SR-25MM X 3/4"(LH)	KRONA	200,000	UNIDADE	1,400	280,00
44772	ADAPTADOR CURTO PVC SR-32MM X 1"(LH)	KRONA	200,000	UNIDADE	2,000	400,00
44773	ADAPTADOR CURTO PVC SR-40MM X 1 1/4"(LH)	KRONA	200,000	UNIDADE	3,200	640,00
44774	ADAPTADOR CURTO PVC SR-50MM X 1 1/2"(LH)	KRONA	200,000	UNIDADE	3,600	720,00
44778	ARGAMASSA C/P	AMAZONLIT	200,000	SACO	28,000	5600,00
44780	BACIA SIFONADA DE LOU�A C/ ASSENTO	LUZARTE	100,000	UNIDADE	156,000	15600,00
44781	BICAL DE LOU�A E-40	FOXLUX	100,000	UNIDADE	11,000	1100,00
44827	BRA�ADEIRA MET�LICA TIPO "D" C/ CUNHA O 3/4"	SILVANA	50,000	UNIDADE	1,000	50,00
44828	BRA�ADEIRA TIPO "D" P/ ELET DE 1"	SILVANA	50,000	UNIDADE	1,500	75,00
44829	BRA�ADEIRA TIPO "D" P/ ELET DE 1/2"	SILVANA	50,000	UNIDADE	1,000	50,00
44830	BRA�ADEIRA TIPO "D" P/ ELET DE 2 1/2"	SILVANA	50,000	UNIDADE	3,500	175,00
44831	BRA�ADEIRA TIPO "D" P/ ELET DE 2"	SILVANA	50,000	UNIDADE	3,000	150,00
44832	BRA�ADEIRA TIPO "D" P/ ELET DE 3/4"	SILVANA	50,000	UNIDADE	1,100	55,00
44833	BRA�ADEIRA TIPO CHAVITE 1"	SILVANA	100,000	UNIDADE	1,400	140,00
44834	BRA�ADEIRA TIPO CHAVITE 1/2"	SILVANA	100,000	UNIDADE	1,200	120,00
44835	BRA�ADEIRA TIPO CHAVITE 3/4"	SILVANA	100,000	UNIDADE	2,000	200,00
44836	BRA�ADEIRA TIPO CUNHA C/ PARAFUSO		100,000	UNIDADE	0,000	0,00
44838	BUCHA DE REDU�O JS-32MM X 25MM(LH)	KRONA	150,000	UNIDADE	0,900	135,00
44839	BUCHA DE REDU�O JS-40MM X 32MM(LH)	KRONA	150,000	UNIDADE	1,800	270,00
44840	BUCHA DE REDU�O JS-50MM X 40MM(LH)	KRONA	75,000	UNIDADE	3,100	232,50
44842	BUCHA DE REDU�O JS-60MM X 50MM(LH)	KRONA	150,000	UNIDADE	4,500	675,00
44843	BUCHA DE REDU�O JS-75MM X 60MM(LH)	KRONA	75,000	UNIDADE	12,500	937,50
44844	BUCHA E ARRUELA DE ALUM�NIO DE 1 1/2"	M S	75,000	UNIDADE	3,800	285,00
44845	BUCHA E ARRUELA DE ALUM�NIO DE 1 1/4"		75,000	UNIDADE	0,000	0,00
44847	BUCHA E ARRUELA DE ALUM�NIO DE 1"		75,000	UNIDADE	0,000	0,00
44849	BUCHA E ARRUELA DE ALUM�NIO DE 1/2"		75,000	UNIDADE	0,000	0,00
44850	BUCHA E ARRUELA DE ALUM�NIO DE 2 1/2"		75,000	UNIDADE	0,000	0,00
44851	BUCHA E ARRUELA DE ALUM�NIO DE 2"		75,000	UNIDADE	0,000	0,00
44852	BUCHA E ARRUELA DE ALUM�NIO DE 3"		75,000	UNIDADE	0,000	0,00
44853	BUCHA E ARRUELA DE ALUM�NIO DE 3/4"	M S	75,000	UNIDADE	1,500	112,50
44854	BUCHA E ARRUELA DE ALUM�NIO DE 4"		75,000	UNIDADE	0,000	0,00
16902	CER�MICA ANTI-DERRAPANTE	FORMIGRES	600,000	METRO QUADRA	24,000	14400,00
16855	CHUVEIRO EM PVC	HERC	200,000	UNIDADE	14,000	2800,00
16798	FECHADURA PARA PORTA EXTERNA	SOPRANO	400,000	UNIDADE	39,000	15600,00

## Planilha 1



16799	FECHADURA PARA PORTA INTERNA	SOPRANO	400,000	UNIDADE	37,000	14800,00
16823	LAJOTA CERAMICA PEI - V - PADRÃO ALTO	FORMIGRES	1000,000	METRO QUADRADO	23,000	23000,00
45094	ENXADA:ENXADA 2.0" COM CABO DE MADEIRA	PARABONI	70,000	UNIDADE	44,500	3115,00
45095	ENGATE PLÁSTICO	KRONA	200,000	UNIDADE	5,900	1180,00
45096	FERRAGENS P/ PORTA INTERNA(DOBRADIÇA COM PARAFUSO)	ROCHA	800,000	UNIDADE	10,000	8000,00
45098	FOICE:FOICE AÇO INOXIDÁVEL,COM CABO DE MADEIRA		20,000	UNIDADE	0,000	0,00
45127	JOELHO/COTOVELO 90° PVC-JS-20MM-LH	KRONA	170,000	UNIDADE	0,800	136,00
45128	JOELHO/COTOVELO 90° PVC-JS-25MM-LH	KRONA	170,000	UNIDADE	0,900	153,00
45129	JOELHO/COTOVELO 90° PVC-JS-32MM-LH	KRONA	170,000	UNIDADE	1,900	323,00
45130	JOELHO/COTOVELO 90° PVC-JS-40MM-LH	KRONA	170,000	UNIDADE	4,500	765,00
45131	JOELHO/COTOVELO 90° PVC-JS-50MM-LH	KRONA	80,000	UNIDADE	7,000	560,00
45132	JOELHO/COTOVELO 90° PVC-JS-60MM-LH	KRONA	80,000	UNIDADE	23,500	1880,00
45133	JOELHO/COTOVELO 90° PVC-JS-75MM-LH	KRONA	80,000	UNIDADE	82,000	6560,00
45134	JOELHO/COTOVELO 90° PVC SRM-20MM X 1/2"(LH)	KRONA	80,000	UNIDADE	7,000	560,00
45135	JOELHO/COTOVELO 90° PVC SRM-25MM X 1/2"(LH)	KRONA	80,000	UNIDADE	7,500	600,00
45136	JOELHO/COTOVELO 90° PVC SRM-25MM X 3/4"(LH)	KRONA	80,000	UNIDADE	8,000	640,00
45137	JOELHO/COTOVELO 90° RC EM PVC-JS-40MM-LS	KRONA	80,000	UNIDADE	1,800	144,00
45138	JOELHO/COTOVELO 90° RC EM PVC-JS-50MM-LS	KRONA	80,000	UNIDADE	2,000	160,00
45139	JOELHO/COTOVELO 90° RC EM PVC-JS-100MM-LS	KRONA	80,000	UNIDADE	7,000	560,00
45140	JOELHO/COTOVELO DE REDUÇÃO 90° PVC JS-25MM X 20MM(LH)	KRONA	80,000	UNIDADE	2,500	200,00
45141	JOELHO/COTOVELO DE REDUÇÃO 90° PVC JS-32MM X 25MM(LH)	KRONA	80,000	UNIDADE	3,900	312,00
45142	JUNÇÃO SIMPLES PVC JS-100 X 100MM-LS	KRONA	80,000	UNIDADE	18,500	1480,00
45143	JUNÇÃO SIMPLES PVC JS-100 X 50MM-LS	KRONA	80,000	UNIDADE	13,500	1080,00
45144	JUNÇÃO SIMPLES PVC JS-40 X 40MM-LS	KRONA	80,000	UNIDADE	2,500	200,00
45145	JUNÇÃO SIMPLES PVC JS-50 X 50MM-LS	KRONA	80,000	UNIDADE	4,000	320,00
45167	LUVA SIMPLES PVC 100MM-LS	KRONA	80,000	UNIDADE	4,500	360,00
45168	LUVA SIMPLES PVC 50MM-LS	KRONA	80,000	UNIDADE	2,500	200,00
45169	LUVA SIMPLES PVC 40MM-LS	KRONA	80,000	UNIDADE	1,500	120,00
45172	PACHT PANEL 24 PORTAS CAT 5E		50,000	UNIDADE	0,000	0,00
45173	PACHT PANEL 24 PORTAS CAT 6E		50,000	UNIDADE	0,000	0,00
45175	PIA EM CONCRETO 3 CUBAS	DFIBRA	60,000	UNIDADE	250,000	15000,00
45176	PIA EM INOX 2 CUBAS	PIANOX	70,000	UNIDADE	240,000	16800,00
16908	SIFÃO PLÁSTICO FLEXÍVEL	KRONA	600,000	UNIDADE	8,000	4800,00
16909	SIFÃO PVC PIA / LAVATÓRIO - PLÁSTICO	KRONA	200,000	UNIDADE	18,000	3600,00
16910	TORNEIRA DE METAL CROMADA DE 1/2" OU 3/4" P/ LAVATÓRIO	KELLY	180,000	UNIDADE	70,000	12600,00
16911	TORNEIRA DE METAL CROMADA DE 1/2" OU 3/4" P/ PIA	KELLY	180,000	UNIDADE	59,000	10620,00
16963	TORNEIRA PLÁSTICA DE 1/2"	HERC	100,000	UNIDADE	5,000	500,00
45214	REDUÇÃO EXCÊNTRICA PVC 100MM X 50MM-LS	KRONA	50,000	UNIDADE	7,000	350,00
45215	REGISTRO DE GAVETA 1 1/4"-BRUTO	TALITA	80,000	UNIDADE	70,000	5600,00
45216	REGISTRO DE GAVETA 1"-BRUTO	TALITA	80,000	UNIDADE	58,000	4640,00
45217	REGISTRO DE GAVETA 2 1/2"-BRUTO		80,000	UNIDADE	0,000	0,00
45218	REGISTRO DE GAVETA 2"-BRUTO	TALITA	80,000	UNIDADE	220,000	17600,00
45220	REGISTRO DE GAVETA C/ CANOPLA-1 1/2"	TALITA	80,000	UNIDADE	170,000	13600,00
45221	REGISTRO DE GAVETA C/ CANOPLA-1 1/4"	TALITA	80,000	UNIDADE	110,000	8800,00
45222	REGISTRO DE GAVETA C/ CANOPLA-1"	TALITA	80,000	UNIDADE	95,000	7600,00
45223	REGISTRO DE GAVETA C/ CANOPLA-1/2"	TALITA	80,000	UNIDADE	59,000	4720,00
45224	REGISTRO DE GAVETA C/ CANOPLA-3/4"	TALITA	80,000	UNIDADE	72,000	5760,00
45225	REGISTRO DE PRESSÃO C/ CANOPLA-1"	TALITA	80,000	UNIDADE	92,000	7360,00
45226	REGISTRO DE PRESSÃO C/ CANOPLA-1/2"	TALITA	80,000	UNIDADE	52,000	4160,00
45227	REGISTRO DE PRESSÃO C/ CANOPLA-3/4"	TALITA	80,000	UNIDADE	69,000	5520,00
45228	REGISTRO DE PRESSÃO S/ CANOPLA-1/2"		80,000	UNIDADE	0,000	0,00
45229	REGISTRO DE PRESSÃO S/ CANOPLA-3/4"		180,000	UNIDADE	0,000	0,00
Especificação : Registro de pressão com opções de rosca 1/2 ou 3/4, canopla						
45231	SABONETEIRA DE PLÁSTICO		150,000	UNIDADE	0,000	0,00
45232	RESERVATORIO PLÁSTICA-1000 LTS.	DFIBRA	50,000	UNIDADE	300,000	15000,00
45233	RESERVATORIO PLÁSTICA-500 LTS.	DFIBRA	35,000	UNIDADE	202,000	7070,00
45234	RESERVATORIO PLÁSTICA-2000 LTS.	DFIBRA	25,000	UNIDADE	1100,000	27500,00
45235	RESERVATORIO PLÁSTICO-5000 LTS.	DFIBRA	25,000	UNIDADE	3000,000	75000,00
45258	TÊ CURTO EM PVC-JS-100X100MM-LS	KRONA	100,000	UNIDADE	12,000	1200,00
45261	TÊ CURTO EM PVC-40X40MM-LS	KRONA	100,000	UNIDADE	3,000	300,00
45263	TÊ CURTO EM PVC-JS-50X50MM-LS	KRONA	100,000	UNIDADE	5,500	550,00
45265	TÊ DE REDUÇÃO 90° JS-25MM X 20MM(LH)	KRONA	100,000	UNIDADE	3,500	350,00
45267	TÊ DE REDUÇÃO 90° JS-32MM X 25MM(LH)	KRONA	100,000	UNIDADE	6,000	600,00
45270	TÊ DE REDUÇÃO 90° JS-40MM X 32MM(LH)	KRONA	100,000	UNIDADE	6,500	650,00
45272	TÊ DE REDUÇÃO 90° JS-50MM X 25MM(LH)	KRONA	100,000	UNIDADE	7,500	750,00
45275	TÊ DE REDUÇÃO 90° JS-50MM X 32MM(LH)	KRONA	100,000	UNIDADE	9,000	900,00
45278	TÊ DE REDUÇÃO 90° JS-50MM X 40MM(LH)	KRONA	100,000	UNIDADE	12,300	1230,00
45279	TÊ EM PVC-JS-20MM-LH	KRONA	100,000	UNIDADE	1,500	150,00
45280	TÊ EM PVC-JS-25MM-LH	KRONA	200,000	UNIDADE	1,500	300,00
45282	TÊ EM PVC-JS-32MM-LH	KRONA	100,000	UNIDADE	3,500	350,00
45284	TÊ EM PVC-JS-40MM-LH	KRONA	100,000	UNIDADE	8,000	800,00

## Planilha



45287	T� EM PVC-JS-50MM-LH	KRONA	100,000	UNIDADE	9,000	900,00
45289	T� EM PVC-JS-60MM-LH	KRONA	200,000	UNIDADE	29,500	5900,00
45291	T� EM PVC-JS-75MM-LH	KRONA	100,000	UNIDADE	46,000	4600,00
45294	T� EM PVC-SRM-20MM X 1/2"(LH)	KRONA	100,000	UNIDADE	9,000	900,00
45297	T� EM PVC-SRM-25MM X 1/2"(LH)	KRONA	100,000	UNIDADE	10,500	1050,00
45299	T� EM PVC-SRM-25MM X 3/4"(LH)	KRONA	100,000	UNIDADE	12,500	1250,00
45302	T� EM PVC C/ REDU�O 100MM X 50MM-LS	KRONA	100,000	UNIDADE	12,000	1200,00
45308	TUJOLO 9X19X19	ST* CLARA	2000,000	UNIDADE	1,100	2200,00
45335	TUBO EM PVC-100MM(LS)	PLASTILIT	1482,000	METRO	8,150	12078,30
45340	TUBO EM PVC-40MM(LS)	PLASTILIT	1082,000	METRO	3,300	3570,60
45343	TUBO EM PVC-50MM(LS)	PLASTILIT	1082,000	METRO	6,000	6492,00
45346	TUBO EM PVC-JS-20MM(C/RASGO NA ALVENARIA)-LH	PLASTILIT	1082,000	METRO	2,000	2164,00
45349	TUBO EM PVC-JS-25MM(C/RASGO NA ALVENARIA)-LH	PLASTILIT	1082,000	METRO	2,500	2705,00
45352	TUBO EM PVC-JS-32MM(C/RASGO NA ALVENARIA)-LH	PLASTILIT	1082,000	METRO	5,500	5951,00
45356	TUBO EM PVC-JS-40MM(C/RASGO NA ALVENARIA)-LH	PLASTILIT	1082,000	METRO	10,000	10820,00
45360	TUBO EM PVC-JS-50MM(C/RASGO NA ALVENARIA)-LH	PLASTILIT	1082,000	METRO	8,000	8656,00
45365	TUBO EM PVC-JS-80MM(C/RASGO NA ALVENARIA)-LH	PLASTILIT	350,000	METRO	21,000	7350,00
45366	TUBO EM PVC-JS-75MM(C/RASGO NA ALVENARIA)-LH	PLASTILIT	350,000	METRO	30,000	10500,00
45367	VALVULA DE DESCARGA HYDRA CROMADA 1 1/2"		230,000	UNIDADE	0,000	0,00
17041	ARAME RECOZIDO 1KG	TRIANGULO	620,000	QUILO	13,000	8060,00
17029	ARGAMASSA AC 120KG	AMAZONLIT	3600,000	PACOTE	16,000	57600,00
42041	BROXA RETANGULAR 18X8	CASTOR	800,000	UNIDADE	14,500	11600,00
17109	CAPOTE PARA TELHA PLAN	TRAMONTIN	4100,000	UNIDADE	5,000	20500,00
17004	CARRO DE M�O	CANAL	114,000	UNIDADE	178,000	20292,00

Especifica o : Carro de m o, acabamento com pintura eletrost tica a p . Eixo em a o de alta resist ncia e bucha em nylon autolubrificante. Ca amba met lica redonda rasa de 0,45 mm [chapa 26], com capacidade para 50 Litros. Bico arredondado para facilitar a descarga dos materiais. Bra o met lico tubular de 1,06 mm. Pneu com c mara 3.25-8".

45595	COLA CANO PVC	AMAZONAS	150,000	UNIDADE	5,500	825,00
42054	COLUNA 5/16 6 M		840,000	UNIDADE	0,000	0,00
42061	IMPERMEABILIZANTE 18 L	VEDACIT	105,000	BALDE	140,000	14700,00
17012	LIXA MASSA 100	TIGRE	3350,000	UNIDADE	1,000	3350,00
17014	LIXA MASSA 120	TIGRE	3350,000	UNIDADE	1,000	3350,00
17119	MASSA PVA BRANCA 18L	VELOZ	50,000	LATA	76,000	3800,00
12110	P� COM CABO	TRAMONTINA	10,000	UNIDADE	76,000	760,00
17011	PAR DE LUIVA RASPA CANO CURTO		50,000	PAR	0,000	0,00
17064	PIA BANHEIRO		20,000	UNIDADE	0,000	0,00
17065	PIA COZINHA DE INOX 50X120	PIANOX	20,000	UNIDADE	198,000	3960,00
17066	PLUG ROSQUEAVEL 20MM	KRONA	50,000	UNIDADE	0,700	35,00
17115	PREGO 10X10	TRIANGULO	10,000	QUILO	22,000	220,00
17000	LUIVA PVC 1,1/2	KRONA	80,000	UNIDADE	7,000	560,00
17001	LUIVA PVC 1,1/4	KRONA	80,000	UNIDADE	7,000	560,00
17002	LUIVA PVC "2"	KRONA	80,000	UNIDADE	12,000	960,00
17036	LUIVA PVC 25MM PC/25	KRONA	80,000	PACOTE	32,000	2560,00
16999	LUIVA PVC 3/4	KRONA	100,000	UNIDADE	1,900	190,00
17106	LUIVA PVC 32MM PC/25	KRONA	80,000	PACOTE	50,000	4000,00
17107	LUIVA PVC 40MM PC/25	KRONA	80,000	PACOTE	90,000	7200,00
17026	MANG. CRISTAL 3/4X2MM	OLICAR	600,000	METRO	5,000	3000,00
17025	MANG. PRETA 1/2X1,5MM	SANFLEX	600,000	METRO	1,200	720,00
17024	MANG. PRETA 3/4X2MM	SANFLEX	600,000	METRO	2,000	1200,00
17128	MARRETA COM CABO 1KG	MONFORT	10,000	UNIDADE	40,000	400,00
17030	MARTELO 27MM PROFISSIONAL	MONFORT	40,000	UNIDADE	29,000	1160,00
17135	PREGO 12X12	TRIANGULO	10,000	QUILO	20,000	200,00
17007	PREGO 17X21	TRIANGULO	10,000	QUILO	13,000	130,00
17113	PREGO 17X27	TRIANGULO	310,000	QUILO	13,000	4030,00

Especifica o : Especifica o : PREGO 17x27

17114	PREGO 19X36	TRIANGULO	10,000	QUILO	13,000	130,00
-------	-------------	-----------	--------	-------	--------	--------

Especifica o : Especifica o : PREGO 19x36

17009	PREGO 22X42	TRIANGULO	10,000	QUILO	12,000	120,00
17010	PREGO 24X60	TRIANGULO	10,000	QUILO	16,500	165,00
17008	PREGO 26X72	TRIANGULO	810,000	QUILO	16,500	13365,00
42003	RASTELO COM CABO	PARABONI	60,000	UNIDADE	24,000	1440,00
17067	REDU�O SOLDAVEL LONGA 50X25MM	KRONA	30,000	UNIDADE	4,000	120,00
17068	REGISTRO PVC DE 25	KRONA	30,000	UNIDADE	12,000	360,00
17069	REGISTRO PVC DE 50	KRONA	30,000	UNIDADE	29,000	870,00
17070	REJUNTE SUPERMASSA PRETO GRAFITE	AMAZONLIT	210,000	UNIDADE	6,000	1260,00

Especifica o : REJUNTE SUPER MASSA PRETOGRAFITE UNIDADE DE UM KG

17071	REPARO PARA CAIXA ACOPLADO		10,000	UNIDADE	0,000	0,00
17022	SELADOR MADEIRA 1L	EUCATEX	50,000	UNIDADE	23,000	1150,00
17112	SERROTE PROFISSIONAL 24	PARABONI	10,000	UNIDADE	80,000	800,00
17072	TAMPA PARA CAIXA DAGUA 1000L		10,000	UNIDADE	0,000	0,00
17073	TAMPA PARA CAIXA DAGUA 2000L		10,000	UNIDADE	0,000	0,00

## Planilha 1



42060	TELHA DE FIBROCIMENTO 2,44X0,50 4 MM	BRASILIT	5500,000	UNIDADE	17,000	93500,00
17076	TESOURA PARA PODAGEM		10,000	UNIDADE	0,000	0,00
45810	TESOURA PARA JARDINAGEM		10,000	UNIDADE	0,000	0,00
17015	THINER 900M	EUCATEX	10,000	UNIDADE	16,000	160,00
42045	TINTA BASE D'AGUA 18 L	VELOZ	1650,000	BALDE	165,000	272250,00
42048	TINTA ESMALTE SINTETICO 3,5 L	VELOZ	1750,000	GALÃO	69,000	120750,00
17083	TORNEIRA DE INOX PARA BEBEDOURO	ICO METAIS	80,000	UNIDADE	45,000	3600,00
42055	TRELISSA 6 M		610,000	UNIDADE	0,000	0,00
17100	TUBO PVC 150MM	PLASTILIT	50,000	UNIDADE	160,000	8000,00
17101	TUBO PVC 200MM	PLASTILIT	30,000	UNIDADE	320,000	9600,00
17089	UNIÃO SOLDAVEL 32MM	KRONA	30,000	UNIDADE	12,000	360,00
17111	VEDA ANEL	DURIN	50,000	UNIDADE	10,000	500,00
17093	VEDA ROSCA GRANDE	KRONA	30,000	UNIDADE	12,000	360,00
17094	VEDACIT 900ML ADITIVO PLASTIFICANTE	VEDACIT	760,000	UNIDADE	24,000	18240,00
17023	VERNIZ	VELOZ	460,000	LITRO	24,000	11040,00
17104	ALICATE	VONDER	20,000	UNIDADE	46,000	920,00

Especifica o : Especifica o : de a o inox esteriliz vel, com bico de corte.

17125	ALAVANCA 1,50MM EM A�O MACIÇO	M. GALVANI	2,000	UNIDADE	120,000	240,00
17016	AGUARRAS 900ML	EUCATEX	60,000	LITRO	12,000	720,00
42005	CADEADO 45 MM	PAPAIZ	45,000	UNIDADE	30,000	1350,00
17043	CADEADO 40MM	PAPAIZ	45,000	UNIDADE	27,000	1215,00
45812	CADEADO 20MM	PAPAIZ	50,000	UNIDADE	14,000	700,00
45813	CADEADO 25MM	PAPAIZ	50,000	UNIDADE	16,000	800,00
45814	CADEADO 30MM	PAPAIZ	25,000	UNIDADE	18,000	450,00
45816	CADEADO 35MM	PAPAIZ	25,000	UNIDADE	22,000	550,00
45817	CADEADO 50MM	PAPAIZ	20,000	UNIDADE	35,000	700,00
45818	CADEADO 60MM	PAPAIZ	20,000	UNIDADE	60,000	1200,00
45819	CADEADO 70MM	PAPAIZ	10,000	UNIDADE	76,000	760,00
45820	CADEADO HASTE LONGA CR 30/50MM	PAPAIZ	30,000	UNIDADE	30,000	900,00
45821	CADEADO HASTE LONGA CR 30/70MM	PAPAIZ	25,000	UNIDADE	32,000	800,00
45822	CADEADO HASTE LONGA CR 35/70MM	PAPAIZ	25,000	UNIDADE	37,000	925,00
45823	CADEADO HASTE LONGA CR 40/70MM	PAPAIZ	25,000	UNIDADE	49,000	1225,00
45824	CADEADO HASTE LONGA CR 45/70MM	PAPAIZ	25,000	UNIDADE	50,000	1250,00
17046	CAIXA DE DESCARGA ACOPLADA		50,000	UNIDADE	0,000	0,00
17017	CAL PARA PINTURA 8KG		20,000	PACOTE	0,000	0,00
17048	CASCOLA 1LT	HENKEL	5,000	UNIDADE	40,000	200,00
17031	CAVADEIRA COM CABO	PARABONI	5,000	UNIDADE	39,000	195,00
17105	CHAVE INGLESA	VONDER	5,000	UNIDADE	140,000	700,00
17021	COLA MADEIRA 500G	CASCOREZ	40,000	UNIDADE	17,000	680,00
16996	CURVA PVC 1.1/2		200,000	UNIDADE	0,000	0,00
16997	CURVA PVC 1.1/4		200,000	UNIDADE	0,000	0,00
16998	CURVA PVC "Z"		200,000	UNIDADE	0,000	0,00
17102	CURVA PVC 25MM PC/ COM 15 UNIDADES	KRONA	150,000	PACOTE	46,000	6900,00
16995	CURVA PVC 3/4		150,000	UNIDADE	0,000	0,00
17051	DOBRADIÇAS PARA PORTA	ROCHA	100,000	UNIDADE	3,800	380,00
17052	DUREPOX 100G	LOCTITE	50,000	UNIDADE	8,500	425,00
41984	ESPUDE EXTERNO	KRONA	180,000	UNIDADE	4,000	720,00
17006	FACÃO 18 CABO PLASTICO	PARABONI	400,000	UNIDADE	33,500	13400,00
45601	FECHADURA DE PORTAS COMPLETO	HELA	180,000	UNIDADE	60,000	10800,00
17055	FECHADURAS SIMPLES	HELA	50,000	UNIDADE	37,000	1850,00
17058	FERRO 1/4	GERDAU	10,000	BARRA	24,000	240,00
17056	FERRO 3/8	GERDAU	10,000	BARRA	55,000	550,00
17059	FERRO 5/16	GERDAU	10,000	BARRA	36,000	360,00
17096	FLANGE SOLDAVEL 25MM	KRONA	10,000	UNIDADE	12,500	125,00
17060	FLANGE SOLDAVEL 50MM	KRONA	10,000	UNIDADE	17,800	178,00
17098	JOELHO PVC 25MM PC/25 UNIDADES	KRONA	100,000	PACOTE	20,000	2000,00
17037	JOELHO PVC 50MM PC/25	KRONA	100,000	PACOTE	180,000	18000,00
45827	PLAFON COM SENSOR DE PRESENÇA	KRONA	400,000	UNIDADE	76,000	30400,00
17047	CAIXA DE DESCARGA BRANCA	KRONA	100,000	UNIDADE	37,000	3700,00
17042	ASSENTO PARA VASO SANITÁRIO	KRONA	200,000	UNIDADE	28,000	5600,00
42044	ROLO PARA PINTURA COM LĂ 23 CM	CASTOR	320,000	UNIDADE	26,000	8320,00
41960	JOELHO LR 25 MM-1/2 LATÃO	KRONA	500,000	UNIDADE	7,000	3500,00
41998	PARAFUSO PARA VASO COM BUCHA 10 MM	KRONA	220,000	UNIDADE	2,600	572,00
41984	TAMPA PARA CAIXA D'AGUA 5000 L		15,000	UNIDADE	0,000	0,00
45870	ACRİLICA SEMI-BRILHO - INTERNA E EXTERNA DE 18 LITROS		100,000	UNIDADE	0,000	0,00
45872	AREIA FINA METRO CÚBICO		10100,000	METRO CÚBICO	0,000	0,00
45873	AREIA GROSSA METRO CÚBICO		10100,000	METRO CÚBICO	0,000	0,00
29152	CIMENTO - 50 KG	POTY	15750,000	SACO	41,500	653625,00
45934	PERFILADO PERFURADO 38X38M,3M/JUND		200,000	UNIDADE	0,000	0,00
45930	SEIXO Nº1 METRO CÚBICO		10050,000	METRO CÚBICO	0,000	0,00
45931	SEIXO Nº2 METRO CÚBICO		10050,000	METRO CÚBICO	0,000	0,00

## Planilha I



17134	FORRO PVC 6M BRANCO 200X8MM	DURO	7700,000	METRO	16,000	123200,00
42033	LIXA MASSA 180	TIGRE	3150,000	UNIDADE	1,000	3150,00
42034	THINER 5 LITROS (LATA)	EUCATEX	170,000	UNIDADE	77,000	13090,00
42036	ZARÇÃO 18 LITROS (LATA)	EUCATEX	40,000	UNIDADE	3801,000	152040,00
42038	CAL COM FIXADOR 5 KG	SUPER CAL	1150,000	PACOTE	12,000	13800,00
42052	MASSA CORRIDA ACRILICA 28 KG	VELOZ	850,000	LATA	115,000	97750,00
42053	MASSA CORRIDA PVA BRANCA 28 KG	VELOZ	800,000	LATA	60,000	48000,00
42056	VERGALHÃO 1/4 12 METROS	GERDAU	1250,000	BARRA	24,000	30000,00
42057	VERGALHÃO 3/8 12 METROS	GERDAU	1250,000	BARRA	55,000	68750,00
42058	VERGALHÃO 1/2 12 METROS	GERDAU	1250,000	BARRA	76,000	95000,00
41865	TUOLO 8 FUROS	STª CLARA	110000,000	UNIDADE	1,200	132000,00
17095	TELHA PLAN	TRAMONTIN	13000,000	UNIDADE	1,800	23400,00
42062	PISO CERÂMICA PI 5 CLASSE A 45X45	FORMIGRES	10000,000	METRO	24,000	240000,00
17123	GRAMPO PARA TESOURA	M. GALVANI	110,000	UNIDADE	39,000	4290,00
17124	MEIA LUA PARA TESOURA	M. GALVANI	110,000	UNIDADE	45,000	4950,00
42063	PARAFUSO FRANCÊS 3/8X6"	CISER	180,000	UNIDADE	2,200	396,00
45588	VITRÔ	CLM	220,000	UNIDADE	50,000	11000,00
45589	PORTA DE 80CM COMPLETA C/ FECHADURA	AMARELAO	200,000	UNIDADE	375,000	75000,00
45592	PORTA PARA BANHEIRO DE 60 CM COMPLETA C/ FECHADURA	AMARELAO	200,000	UNIDADE	360,000	72000,00
12590	FITA ISOLANTE 20 METROS	3M	180,000	UNIDADE	7,500	1350,00
29437	RIPÃO EM MADEIRA DE LEI 2" X 1" SERRADA	AMARELAO	150,000	DÚZIA	200,000	30000,00

Especificação : RIPÃO 4 METROS

45597	PREGO 10X12	TRIANGULO	120,000	QUILO	19,000	2280,00
45598	PREGO 18X24	TRIANGULO	120,000	QUILO	13,000	1560,00
45599	PREGO 19X27	TRIANGULO	120,000	QUILO	13,000	1560,00
45602	FECHADURA DE PORTAS BANHEIRO COMPLETO	SOPRANO	100,000	UNIDADE	28,000	2800,00
17335	TORNEIRAS		100,000	UNIDADE	0,000	0,00
45777	SOQUETE BOCAL PARA LÂMPADA E-27	FOX LUX	300,000	UNIDADE	3,000	900,00
45796	CAIXILHO DE MADEIRA PARA PORTA 80X2,10	AMARELAO	200,000	UNIDADE	75,000	15000,00
45798	CAIXILHO DE MADEIRA PARA PORTA BANHEIRO 60X2,10	AMARELAO	150,000	UNIDADE	75,000	11250,00
45799	JANELA DE MADEIRA 1,00 X 1,20M		200,000	UNIDADE	0,000	0,00
41927	CURVA SOLDAVEL PVC 25 MM	KRONA	300,000	UNIDADE	3,100	930,00
41928	CURVA SOLDAVEL PVC 40 MM	KRONA	50,000	UNIDADE	10,600	530,00
41929	CURVA SOLDAVEL PVC 50 MM	KRONA	50,000	UNIDADE	13,500	675,00
41930	CURVA SOLDAVEL PVC 60 MM	KRONA	100,000	UNIDADE	30,000	3000,00
41931	CURVA SOLDAVEL PVC 75 MM	KRONA	10,000	UNIDADE	75,000	750,00
41933	CURVA SOLDAVEL PVC 85 MM	KRONA	5,000	UNIDADE	85,000	425,00
41934	CURVA SOLDAVEL PVC 110 MM	KRONA	5,000	UNIDADE	116,000	580,00
41935	CURVA SOLDAVEL PVC 150 MM		5,000	UNIDADE	0,000	0,00
41936	LUVA PVC DE CORRER 25 MM	KRONA	300,000	UNIDADE	13,000	3900,00
41937	LUVA PVC DE CORRER 40 MM	KRONA	50,000	UNIDADE	22,000	1100,00
41938	LUVA PVC DE CORRER 50 MM	KRONA	50,000	UNIDADE	28,000	1400,00
41940	LUVA PVC DE CORRER 60 MM	KRONA	100,000	UNIDADE	35,000	3500,00
41941	LUVA PVC DE CORRER 75 MM		10,000	UNIDADE	0,000	0,00
41942	LUVA PVC DE CORRER 85 MM		5,000	UNIDADE	0,000	0,00
41943	LUVA PVC DE CORRER 110 MM		5,000	UNIDADE	0,000	0,00
41945	LUVA PVC DE CORRER 150 MM		5,000	UNIDADE	0,000	0,00
41946	LUVA SOLDAVEL 25 MM PC/25	KRONA	100,000	PACOTE	30,000	3000,00
41951	JOELHO SOLDAVEL 25 MM PC/25	KRONA	100,000	PACOTE	30,000	3000,00
41953	TÊ SOLDAVEL 25 MM	KRONA	300,000	UNIDADE	1,500	450,00
41954	ADAPTADOR SOLDAVEL CURTO 60 MM	KRONA	10,000	UNIDADE	11,000	110,00
41955	ADAPTADOR SOLDAVEL CURTO 110 MM	KRONA	5,000	UNIDADE	33,000	165,00
41956	FLANGE SOLDAVEL 40 MM	KRONA	70,000	UNIDADE	25,000	1750,00
41957	FLANGE SOLDAVEL 60 MM	KRONA	70,000	UNIDADE	35,000	2450,00
41958	TUBO SOLDAVEL PVC AGUA FRIA 25 MM C/6M	PLASTILIT	200,000	UNIDADE	15,000	3000,00
41960	TUBO SOLDAVEL PVC AGUA FRIA 40 MM C/6M	PLASTILIT	100,000	UNIDADE	58,000	5800,00
41961	TUBO SOLDAVEL PVC AGUA FRIA 50 MM C/6M	PLASTILIT	50,000	UNIDADE	48,000	2400,00
41962	TUBO SOLDAVEL PVC AGUA FRIA 60 MM C/6M	PLASTILIT	50,000	UNIDADE	125,000	6250,00
41963	TUBO SOLDAVEL PVC AGUA FRIA 75 MM C/6M	PLASTILIT	15,000	UNIDADE	0,000	0,00
41964	TUBO SOLDAVEL PVC AGUA FRIA 85 MM C/6M	PLASTILIT	15,000	UNIDADE	194,000	2910,00
41965	TUBO SOLDAVEL PVC AGUA FRIA 110 MM C/6M		15,000	UNIDADE	0,000	0,00
41966	TUBO SOLDAVEL PVC AGUA FRIA 150 MM C/6M		15,000	UNIDADE	0,000	0,00
41967	TUBO DE ESGOTO 50 MM	PLASTILIT	100,000	UNIDADE	30,000	3000,00
41968	TUBO DE ESGOTO 75 MM	PLASTILIT	100,000	UNIDADE	46,000	4600,00
41969	TUBO DE ESGOTO 100 MM	PLASTILIT	100,000	UNIDADE	52,000	5200,00
41970	REGISTRO PVC 60 MM	KRONA	40,000	UNIDADE	70,000	2800,00
41971	REGISTRO PVC 75 MM	KRONA	15,000	UNIDADE	95,000	1425,00
41972	REGISTRO PVC 85 MM	KRONA	15,000	UNIDADE	85,000	1275,00
41973	REGISTRO PVC 110 MM		15,000	UNIDADE	0,000	0,00
41975	ADESIVO PVC 175 GRAMA	KRONA	150,000	UNIDADE	17,000	2550,00
41976	PASTILHA DE CLORO 3 EM 1 200 G(DESINFETANTE, CLARIFICANTE E ALGISTÁTICO)		300,000	UNIDADE	0,000	0,00

## Planilha 1



41983	CAIXA D'ÁGUA DE POLIETILENO 10000 L		10,000	UNIDADE	0,000	0,000
41985	TAMPA PARA CAIXA D'ÁGUA 10000 L		5,000	UNIDADE	0,000	0,000
41987	FITA VEDA ROSCA 12 MM X 10 M	KRONA	100,000	UNIDADE	4,000	400,000
41989	TORNEIRA DE INOX DE 1/2"	ICO METAIS	200,000	UNIDADE	52,000	10400,000
41991	TORNEIRA PARA JARDIM 1/2"	AMANCO	100,000	UNIDADE	33,000	3300,000
41993	VÁLVULA PARA LAVATÓRIO CROMADA	KRONA	50,000	UNIDADE	14,000	700,000
17092	VASO SANITARIO	LUZARTE	30,000	UNIDADE	127,000	3810,000
41985	VASO SANITARIO COM CAIXA ACOPLADA	LUZARTE	10,000	UNIDADE	290,000	2900,000
41996	ENGATE FLEXIVEL 50 CM	KRONA	50,000	UNIDADE	7,000	350,000
41997	CONJUNTO DE LOUÇA SANITÁRIO (LAVATÓRIO E COLUNA)	LUZARTE	30,000	UNIDADE	120,000	3600,000
41999	ANEL DE VEDAÇÃO PARA VASO SANITÁRIO	DURIN	100,000	UNIDADE	8,800	880,000
42000	CHAVE GRIFO 18"	VONDER	5,000	UNIDADE	92,000	460,000
42001	ALICATE ELETRICISTA 8" ISOLADO	VONDER	10,000	UNIDADE	76,000	760,000
12109	ENXADÃO COM CABO	TRAMONTINA	50,000	UNIDADE	46,000	2300,000
42002	PÁ DE BICO COM CABO	TRAMONTINA	50,000	UNIDADE	46,000	2300,000
42006	CORRENTE PARA AMARRAÇÃO AÇO CARBONO 4,5 MM	NEGRAO	60,000	METRO	11,900	714,000
42007	CAVADEIRA ARTICULADA COM DOIS CABO	TRAMONTINA	6,000	UNIDADE	44,500	267,000
42008	DOBRIÇAS PARA PORTA (CONJUNTO DE TRÊS PEÇAS 4")	ROCHA	30,000	UNIDADE	18,000	540,000
42009	FECHADURA DE TRINCO ROLETE	STAM	30,000	UNIDADE	90,000	2700,000
42010	PREGO 19X42	TRIANGULO	300,000	QUILO	13,000	3900,000
42011	LUIVA DE RASPA PUNHO CURTO 7 CM		1000,000	PAR	0,000	0,000
42012	LUIVA DE PVC 36 CM		100,000	PAR	0,000	0,000
42013	ALAVANCA DE AÇO 1" X 1,80 CM	M. GALVANI	10,000	UNIDADE	120,000	1200,000
42014	ALAVANCA DE AÇO 1" X 1,50 CM	M. GALVANI	10,000	UNIDADE	110,000	1100,000
42015	MARRETA COM CABO 5 KG	TRAMONTINA	10,000	UNIDADE	165,000	1650,000
42022	MARRETA COM CABO 2 KG	TRAMONTINA	10,000	UNIDADE	85,000	850,000
42024	PICARETA ALVIÃO COM CABO	TRAMONTINA	5,000	UNIDADE	78,000	390,000
42025	ESPÁTULA EM AÇO LAMINADO Nº8	TRAMONTINA	50,000	UNIDADE	9,900	495,000
42027	COLHER DE PEDREIRO 9"	TRAMONTINA	30,000	UNIDADE	17,000	510,000
42028	TRENA DE FITA METRICA 50 METROS	TRAMONTINA	5,000	UNIDADE	170,000	850,000
42030	TRENA DE FITA METRICA 30 METROS	TRAMONTINA	5,000	UNIDADE	120,000	600,000
42059	REAJUNTE SUPERMASSA PRETO GRAFITE	AMAZONLIT	1500,000	QUILO	6,000	9000,000
44779	ANCINHO:ANCINHO METÁLICO CURVO PESADO E CABO DE MADEIRA	TRAMONTINA	10,000	UNIDADE	39,000	390,000
44837	BOTINA/BOTA EM CORDO COM ACABAMENTO EM NOBUK, COM CADARÇO, SOLADO DE PU INJETADO		10,000	PAR	0,000	0,000

Especificação : NUMERAÇÃO 37 AO 44 RESISTENTE À ÁGUA

44861	CAIXA DE DESCARGA PLÁSTICA-EXTERNA	ASTRA	50,000	UNIDADE	36,000	1800,000
44862	CAIXA DE PASSAGEM CH. AÇO 100X100X80MM		10,000	UNIDADE	0,000	0,000
44863	CAIXA DE PASSAGEM CH. AÇO 150X150X90MM		10,000	UNIDADE	0,000	0,000
44864	CAIXA DE PASSAGEM CH. AÇO 200X200X100MM		10,000	UNIDADE	0,000	0,000
44865	CAIXA DE PASSAGEM EM ALUMÍNIO 100X100X70MM		10,000	UNIDADE	0,000	0,000
44866	CAIXA DE PASSAGEM EM ALUMÍNIO 150X150X100MM		10,000	UNIDADE	0,000	0,000
44867	CAIXA DE PASSAGEM EM ALUMÍNIO 200X200X115MM		10,000	UNIDADE	0,000	0,000
44868	CAIXA DE PASSAGEM EM ALUMÍNIO 300X300X130MM		10,000	UNIDADE	0,000	0,000
44869	CAIXA DE PASSAGEM EM ALUMÍNIO 400X400X180MM		10,000	UNIDADE	0,000	0,000
44950	CASCO(CAPACETE)ABA TOTAL COM SUPORTE PARA PROTETOR AUDITIVO,ABSORVEDOR		10,000	UNIDADE	0,000	0,000

Especificação : ABA TOTAL COM SUPORTE PARA PROTETOR AUDITIVO,ABSORVEDOR DE ENERGIA E/OU ISOLANTE TERMICO COM JUGULAR REMOVIVEL

44960	CHUVEIRO CROMADO	ASTRA	30,000	UNIDADE	22,000	660,000
44380	FITA PLÁSTICA ISOLANTE 19 X 20M	3M	1000,000	UNIDADE	7,500	7500,000
45093	ENGATE FLEXIVEL CROMADO 40CM	ICO METAIS	50,000	UNIDADE	40,000	2000,000
45097	FITA ISOLANTE AUTO FUSÃO 20M	3M	200,000	UNIDADE	33,000	6600,000
45171	OCULOS DE PROTEÇÃO:OCULOS DE SEGURANÇA COM ARMAÇÃO E VISOR EM POLICARBONATO		6,000	UNIDADE	0,000	0,000

Especificação : INCOLOR,POSSUI PONTE NASAL INJETADA NALENTE:AS HASTES TIPO ESPÁTULA SÃO CONFECCIONADAS DO MESMO MATERIAL DALENTE E ARTICULADAS POR MEIO DE PARAFUSOS METÁLICOS,TESTADO E APROVADO PELA NORMA ANSI Z87.1:89

45174	PERFILADO PERFURADO 38X38M(3M)		200,000	PEÇA	0,000	0,000
45180	PORTA EM MADEIRA DE LEI 90X210CM		80,000	UNIDADE	0,000	0,000
45181	PORTA PAPEL HIGIÊNICO-PLASTICO	JAPI	100,000	UNIDADE	68,000	6800,000
45251	TELA GALVANIZADA		50,000	METRO	0,000	0,000
17081	TORNEIRA DE 1/2		200,000	UNIDADE	0,000	0,000
44775	ADAPTADOR LONGO PVC SR-25MM X 3/4"		100,000	UNIDADE	0,000	0,000
44776	ADAPTADOR LONGO PVC SR-32MM X 1"		100,000	UNIDADE	0,000	0,000
44777	ADAPTADOR LONGO PVC SR-40MM X 1 1/4"		100,000	UNIDADE	0,000	0,000

Total : 3492591,40

Condições de pagamento : Depósito em conta

Planilha



Prazo de entrega :	Imediato
Validade da proposta :	30 dias.
Valor por extenso :	Três milhões quatrocentos e noventa e dois mil quinhentos e noventa e um reais e quarenta centavos.

Data : 01/07/2019

*Maria Eliene Braga da Costa*  
carimbo e assinatura

**10.683.178/0001-38**  
M. E. B. da Costa Comércio - ME  
Av. Irmã Clores Mendes Oliveira, 420  
Lote Jardim Panorama - Jardim Altamira  
CEP: 68376-600 - ALTAMIRA - PARA



**COTAÇÃO DE MATERIAL PARA CONSTRUÇÃO**

3 mensagens

**cplvtx 2017** <cpl2017pmvx@gmail.com>  
Para: renildo da silva oliveira <construcenter10@hotmail.com>

26 de junho de 2019 13:55

BOA TARDE!!!  
SEGUE EM ANEXO COTAÇÃO, PARA FINS DE LEVANTAMENTO PRELIMINAR DE PREÇOS.  
AGUARDAMOS RETORNO.  
NOS ENVIAR, ASSINADA, CARIMBADA E DATADA.

GRATA,

SIMONE DEZIDERIO

 **pa892\_Vitoria\_do\_Xingu\_20190409001\_010934\_M\_E\_B\_DA\_COSTA\_COMERCIO-ME.xls**  
75K

**renildo da silva oliveira** <construcenter10@hotmail.com>  
Para: cplvtx 2017 <cpl2017pmvx@gmail.com>

1 de julho de 2019 16:34

boa tarde  
segue cotacao de precos.

Enviado do Outlook

**De:** cplvtx 2017 <cpl2017pmvx@gmail.com>  
**Enviado:** quarta-feira, 26 de junho de 2019 14:55  
**Para:** renildo da silva oliveira  
**Assunto:** COTAÇÃO DE MATERIAL PARA CONSTRUÇÃO

[Texto das mensagens anteriores oculto]

 **PROPOSTA VITORIA DO XINGU CONSTRUCENTER.xls**  
89K

**renildo da silva oliveira** <construcenter10@hotmail.com>  
Para: cplvtx 2017 <cpl2017pmvx@gmail.com>

2 de julho de 2019 10:40

BOM DIA!  
SEGUE COTACAO DE PRECOS DATADA, ASSINADA E CARIMBADA

Enviado do Outlook

**De:** cplvtx 2017 <cpl2017pmvx@gmail.com>  
**Enviado:** quarta-feira, 26 de junho de 2019 14:55  
**Para:** renildo da silva oliveira  
**Assunto:** COTAÇÃO DE MATERIAL PARA CONSTRUÇÃO

[Texto das mensagens anteriores oculto]

---

 **Proposta PMVX CONSTRUCENTER.pdf**  
5025K





cplvtx 2017 <cpl2017pmvx@gmail.com>


## cotação de preço

1 mensagem

cplvtx 2017 <cpl2017pmvx@gmail.com>  
Para: eletrovtxds@hotmail.com

2 de julho de 2019 11:56

Segue em anexo.

 pa892\_Vitoria\_do\_Xingu\_20190409001\_010530\_D\_S\_DOS\_REIS\_COMERCIO\_EIRELI.xls  
74K





PREENCHER OS CAMPOS EM CINZA - NÃO ALTERAR A ESTRUTURA DA PLANILHA

**Solicitação de cotação de preços**  
**Cotação de preços No: 20190409001**

Prefeitura Municipal de Vitória do Xingu

RESPONSÁVEL :

NOME: DAMILCE SAMPAIO DA SILVA

PROPONENTE :

 NOME: D S DOS REIS COMERCIO EIRELI  
 ENDEREÇO : TR JOSÉ PORFIRIO NETO Nº1267  
 BAIRRO : CENTRO CIDADE : Vitória do Xingu - PA  
 CNPJ : 05.590.027/0001-03

 Simone R. Deziderio  
 Pregoeira

Decreto nº 2.093/2019-PMVX

Recebi 09/07/19

O município de Vitória do Xingu, solicita que seja fornecido os preços unitários e totais do(s) item(ns) abaixo especificado(s), para fins de levantamento preliminar de preços verificação da modalidade de licitação cabível.

Sua resposta, de acordo com os preceitos legais, integrará um processo administrativo de compras, reservando-se a entidade, o direito de adquirir apenas parte do(s) item(ns) discriminado(s), ou rejeitar todos, desde que haja conveniência para o município de Vitória do Xingu.

Vitória do Xingu, 09 de Abril de 2019

 DAMILCE SAMPAIO DA SILVA  
 Responsável

ITEM	DESCRIÇÃO	MARCA	QUANT.	UNIDADE	VALOR UNITÁRIO R\$	VALOR TOTAL R\$
44610	ASSENTO PLÁSTICO PARA VASO SANITÁRIO ALMOFADADO	DURIN	200,000	UNIDADE	53,000	10600,00
Especificação : ASSENTO PLÁSTICO PARA VASO SANITÁRIO ALMOFADADO						
16852	BACIA SIFONADA C/ ASSENTO - PNE	LUZART	15,000	UNIDADE	418,750	6281,25
16853	BACIA SIFONADA C/CX. DESCARGA ACOPLADA C/ ASSENTO	LUZART	60,000	UNIDADE	322,750	19365,00
16854	BARRA EM AÇO INOX (WC DE DEFICIENTE)	MARCHEZAN	60,000	METRO	306,950	18417,00
44769	ADAPTADOR CURTO PVC SR-20MM X 1/2"(LH)	KRONA	200,000	UNIDADE	1,000	200,00
44770	ADAPTADOR CURTO PVC SR-25MM X 1/2"(LH)	KRONA	200,000	UNIDADE	1,350	270,00
44771	ADAPTADOR CURTO PVC SR-25MM X 3/4"(LH)	KRONA	200,000	UNIDADE	1,500	300,00
44772	ADAPTADOR CURTO PVC SR-32MM X 1"(LH)	KRONA	200,000	UNIDADE	2,250	450,00
44773	ADAPTADOR CURTO PVC SR-40MM X 1 1/4"(LH)	KRONA	200,000	UNIDADE	3,250	650,00
44774	ADAPTADOR CURTO PVC SR-50MM X 1 1/2"(LH)	KRONA	200,000	UNIDADE	3,750	750,00
44778	ARGAMASSA CPII	SPM	200,000	SACO	26,850	5370,00
44780	BACIA SIFONADA DE LOUÇA C/ ASSENTO	LUZART	100,000	UNIDADE	157,000	15700,00
44781	BOCAL DE LOUÇA E-40	FOXLUX	100,000	UNIDADE	10,750	1075,00
44827	BRAÇADEIRA METÁLICA TIPO "D" C/ CUNHA O 3/4"	M.MATRIX	50,000	UNIDADE	1,000	50,00
44828	BRAÇADEIRA TIPO "D" P/ ELET DE 1"	M.MATRIX	50,000	UNIDADE	1,500	75,00
44829	BRAÇADEIRA TIPO "D" P/ELET DE 1/2"	M.MATRIX	50,000	UNIDADE	1,000	50,00
44830	BRAÇADEIRA TIPO "D/P/ELET DE 2 1/2"	M.MATRIX	50,000	UNIDADE	3,540	177,00
44831	BRAÇADEIRA TIPO "D/P/ELET DE 2"	M.MATRIX	50,000	UNIDADE	3,250	162,50
44832	BRAÇADEIRA TIPO "D/P/ ELET DE 3/4"	M.MATRIX	50,000	UNIDADE	1,150	57,50
44833	BRAÇADEIRA TIPO CHAVITE 1"	M.MATRIX	100,000	UNIDADE	1,460	146,00
44834	BRAÇADEIRA TIPO CHAVITE 1/2"	M.MATRIX	100,000	UNIDADE	1,250	125,00
44835	BRAÇADEIRA TIPO CHAVITE 3/4"	M.MATRIX	100,000	UNIDADE	2,100	210,00
44836	BRAÇADEIRA TIPO CUNHA C/ PARAFUSO	M.MATRIX	100,000	UNIDADE	3,850	385,00
44838	BUCHA DE REDUÇÃO JS-32MM X 25MM(LH)	KRONA	150,000	UNIDADE	0,850	127,50
44839	BUCHA DE REDUÇÃO JS-40MM X32MM(LH)	KRONA	150,000	UNIDADE	1,850	277,50
44840	BUCHA DE REDUÇÃO JS-50MM X 40MM(LH)	KRONA	75,000	UNIDADE	3,150	236,25
44842	BUCHA DE REDUÇÃO JS-60MM X50MM(LH)	KRONA	150,000	UNIDADE	4,550	682,50
44843	BUCHA DE REDUÇÃO JS-75MM X 60MM(LH)	KRONA	75,000	UNIDADE	12,550	941,25
44844	BUCHA E ARRUELA DE ALUMÍNIO DE 1 1/2"	PRESAL	75,000	UNIDADE	3,550	266,25
44845	BUCHA E ARRUELA DE ALUMÍNIO DE 1 1/4"	PRESAL	75,000	UNIDADE	4,250	318,75
44847	BUCHA E ARRUELA DE ALUMÍNIO DE 1"	PRESAL	75,000	UNIDADE	2,550	191,25
44849	BUCHA E ARRUELA DE ALUMÍNIO DE 1/2"	PRESAL	75,000	UNIDADE	2,250	168,75
44850	BUCHA E ARRUELA DE ALUMÍNIO DE 2 1/2"	PRESAL	75,000	UNIDADE	6,750	506,25
44851	BUCHA E ARRUELA DE ALUMÍNIO DE 2"	PRESAL	75,000	UNIDADE	5,950	446,25
44852	BUCHA E ARRUELA DE ALUMÍNIO DE 3"	PRESAL	75,000	UNIDADE	8,750	656,25
44853	BUCHA E ARRUELA DE ALUMÍNIO DE 3/4"	PRESAL	75,000	UNIDADE	1,950	146,25
44854	BUCHA E ARRUELA DE ALUMÍNIO DE 4"	PRESAL	75,000	UNIDADE	12,750	956,25
16902	CERÂMICA ANTI-DERRAPANTE	INCOPIISO	600,000	METRO QUAD	23,750	14250,00
16855	CHUVEIRO EM PVC	HERC	200,000	UNIDADE	9,750	1950,00
16798	FECHADURA PARA PORTA EXTERNA	ALIANCA	400,000	UNIDADE	37,750	15100,00
16799	FECHADURA PARA PORTA INTERNA	SOPRANO	400,000	UNIDADE	33,600	13440,00
16823	LAJOTA CERAMICA PEI - V - PADRÃO ALTO	INCOPIISO	1000,000	METRO QUAD	23,950	23950,00
45094	ENXADA:ENXADA 2.0" COM CABO DE MADEIRA	RAMADA	70,000	UNIDADE	33,000	2310,00
45095	ENGATE PLÁSTICO	DURIN	200,000	UNIDADE	4,800	960,00
45096	FERRAGENS P/ PORTA INTERNA(DOBRADIÇA COM PARAFUSO)	SILVANA	800,000	UNIDADE	10,250	8200,00



45098	FOICE:FOICE AÇO INOXIDÁVEL, COM CABO DE MADEIRA	TRAMONTINA	20,000	UNIDADE	36,900	738,00
45127	JOELHO/COTOVELO 90° PVC-JS-20MM-LH	KRONA	170,000	UNIDADE	0,850	144,50
45128	JOELHO/COTOVELO 90° PVC-JS-25MM-LH	KRONA	170,000	UNIDADE	0,900	153,00
45129	JOELHO/COTOVELO 90° PVC-JS-32MM-LH	KRONA	170,000	UNIDADE	1,950	331,50
45130	JOELHO/COTOVELO 90° PVC-JS-40MM-LH	KRONA	170,000	UNIDADE	4,600	782,00
45131	JOELHO/COTOVELO 90° PVC-JS-50MM-LH	KRONA	80,000	UNIDADE	6,750	540,00
45132	JOELHO/COTOVELO 90°PVC-JS-60MM-LH	KRONA	80,000	UNIDADE	23,850	1908,00
45133	JOELHO/COTOVELO 90°PVC-JS-75MM-LH	KRONA	80,000	UNIDADE	58,250	4660,00
45134	JOELHO/COTOVELO 90°PVC SRM-20MM X 1/2"(LH)	KRONA	80,000	UNIDADE	7,250	580,00
45135	JOELHO/COTOVELO 90°PVC SRM-25MM X 1/2"(LH)	KRONA	80,000	UNIDADE	7,550	604,00
45136	JOELHO/COTOVELO 90°PVC SRM-25MM X 3/4"(LH)	KRONA	80,000	UNIDADE	8,150	652,00
45137	JOELHO/COTOVELO 90°RC EM PVC-JS-40MM-LS	KRONA	80,000	UNIDADE	1,850	148,00
45138	JOELHO/COTOVELO 90°RC EM PVC-JS-50MM-LS	KRONA	80,000	UNIDADE	2,250	180,00
45139	JOELHO/COTOVELO 90°RC EM PVC-JS-100MM-LS	KRONA	80,000	UNIDADE	7,150	572,00
45140	JOELHO/COTOVELO DE REDUÇÃO 90°PVC JS-25MM X 20MM(LH)	KRONA	80,000	UNIDADE	2,580	206,40
45141	JOELHO/COTOVELO DE REDUÇÃO 90°PVC JS-32MM X 25MM(LH)	KRONA	80,000	UNIDADE	3,950	316,00
45142	JUNÇÃO SIMPLES PVC JS-100 X 100MM-LS	KRONA	80,000	UNIDADE	6,950	556,00
45143	JUNÇÃO SIMPLES PVC JS-100 X 50MM-LS	KRONA	80,000	UNIDADE	13,580	1086,40
45144	JUNÇÃO SIMPLES PVC JS-40 X 40MM-LS	KRONA	80,000	UNIDADE	2,750	220,00
45145	JUNÇÃO SIMPLES PVC JS-50 X 50MM-LS	KRONA	80,000	UNIDADE	4,250	340,00
45167	LUVA SIMPLES PVC 100MM-LS	KRONA	80,000	UNIDADE	4,560	364,80
45168	LUVA SIMPLES PVC 50MM-LS	KRONA	80,000	UNIDADE	2,600	208,00
45169	LUVA SIMPLES PVC 40MM-LS	KRONA	80,000	UNIDADE	1,650	132,00
45172	PACHT PANEL 24 PORTAS CAT 5E	SHO PLUS	50,000	UNIDADE	194,000	9700,00
45173	PACHT PANEL 24 PORTAS CAT 6E	SHO PLUS	50,000	UNIDADE	295,000	14750,00
45175	PIA EM CONCRETO 3 CUBAS	DFIBRA	60,000	UNIDADE	258,000	15480,00
45176	PIA EM INOX 2 CUBAS	TRAMONTINA	70,000	UNIDADE	246,000	17220,00
16908	SIFÃO PLÁSTICO FLEXÍVEL	DURIN	600,000	UNIDADE	5,000	3000,00
16909	SIFÃO PVC PIA / LAVATÓRIO - PLÁSTICO	DURIN	200,000	UNIDADE	18,750	3750,00
16910	TORNEIRA DE METAL CROMADA DE 1/2" OU 3/4" P/ LAVATÓRIO	ICO	180,000	UNIDADE	68,000	12240,00
16911	TORNEIRA DE METAL CROMADA DE 1/2" OU 3/4" P/ PIA	ICO	180,000	UNIDADE	58,000	10440,00
16863	TORNEIRA PLÁSTICA DE 1/2"	HERC	100,000	UNIDADE	4,950	495,00
45214	REDUÇÃO EXCÊNTRICA PVC 100MM X 50MM-LS	KRONA	50,000	UNIDADE	7,150	357,50
45215	REGISTRO DE GAVETA 1 1/4"-BRUTO	ICO	80,000	UNIDADE	71,250	5700,00
45216	REGISTRO DE GAVETA 1"-BRUTO	ICO	80,000	UNIDADE	59,756	4780,48
45217	REGISTRO DE GAVETA 2 1/2"-BRUTO	ICO	80,000	UNIDADE	215,000	17200,00
45218	REGISTRO DE GAVETA 2"-BRUTO	ICO	80,000	UNIDADE	198,000	15840,00
45220	REGISTRO DE GAVETA C/ CANOPLA-1 1/2"	DELTA	80,000	UNIDADE	135,000	10800,00
45221	REGISTRO DE GAVETA C/ CANOPLA-1 1/4"	DELTA	80,000	UNIDADE	109,000	8720,00
45222	REGISTRO DE GAVETA C/ CANOPLA-1"	CRISTAL	80,000	UNIDADE	91,850	7348,00
45223	REGISTRO DE GAVETA C/ CANOPLA-1/2"	CRISTAL	80,000	UNIDADE	58,000	4640,00
45224	REGISTRO DE GAVETA C/ CANOPLA-3/4"	ICO	80,000	UNIDADE	49,750	3980,00
45225	REGISTRO DE PRESSÃO C/ CANOPLA-1"	CRISTAL	80,000	UNIDADE	48,750	3900,00
45226	REGISTRO DE PRESSÃO C/ CANOPLA-1/2"	CRISTAL	80,000	UNIDADE	46,750	3740,00
45227	REGISTRO DE PRESSÃO C/ CANOPLA-3/4"	DELTA	80,000	UNIDADE	50,460	4036,80
45228	REGISTRO DE PRESSÃO S/ CANOPLA-1/2"	ICO	80,000	UNIDADE	46,750	3740,00
45229	REGISTRO DE PRESSÃO S/ CANOPLA-3/4"	ICO	180,000	UNIDADE	48,750	8775,00

Especificação : Registro de pressão com opções de rosca 1/2 ou 3/4, canopla

45231	SABONETEIRA DE PLÁSTICO	DURIN	150,000	UNIDADE	14,750	2212,50
45232	RESERVATORIO PLÁSTICA-1000 LTS.	FORTELEV	50,000	UNIDADE	310,000	15500,00
45233	RESERVATORIO PLÁSTICA-500 LTS.	FORTELEV	35,000	UNIDADE	203,900	7136,50
45234	RESERVATORIO PLÁSTICA-2000 LTS.	FORTELEV	25,000	UNIDADE	952,000	23800,00
45235	RESERVATORIO PLÁSTICO-5000 LTS.	FORTELEV	25,000	UNIDADE	2866,750	71668,75
45258	TÊ CURTO EM PVC-JS-100X100MM-LS	KRONA	100,000	UNIDADE	9,500	950,00
45261	TÊ CURTO EM PVC-40X40MM-LS	KRONA	100,000	UNIDADE	2,950	295,00
45263	TÊ CURTO EM PVC-JS-50X50MM-LS	KRONA	100,000	UNIDADE	5,250	525,00
45265	TÊ DE REDUÇÃO 90°JS-25MM X 20MM(LH)	KRONA	100,000	UNIDADE	3,250	325,00
45267	TÊ DE REDUÇÃO 90°JS-32MM X25MM(LH)	KRONA	100,000	UNIDADE	3,950	395,00
45270	TÊ DE REDUÇÃO 90°JS-40MM X 32MM(LH)	KRONA	100,000	UNIDADE	4,250	425,00
45272	TÊ DE REDUÇÃO 90°JS-50MM X 25MM(LH)	KRONA	100,000	UNIDADE	6,950	695,00
45275	TÊ DE REDUÇÃO 90°JS-50MM X 32MM(LH)	KRONA	100,000	UNIDADE	9,150	915,00
45278	TÊ DE REDUÇÃO 90°JS-50MM X40MM(LH)	KRONA	100,000	UNIDADE	11,950	1195,00
45279	TÊ EM PVC-JS-20MM-LH	KRONA	100,000	UNIDADE	1,450	145,00
45280	TÊ EM PVC-JS-25MM-LH	KRONA	200,000	UNIDADE	1,550	310,00
45282	TÊ EM PVC-JS-32MM-LH	KRONA	100,000	UNIDADE	3,580	358,00
45284	TÊ EM PVC-JS-40MM-LH	KRONA	100,000	UNIDADE	7,950	795,00
45287	TÊ EM PVC-JS-50MM-LH	KRONA	100,000	UNIDADE	8,950	895,00
45289	TÊ EM PVC-JS-60MM-LH	KRONA	200,000	UNIDADE	28,950	5790,00
45291	TÊ EM PVC-JS-75MM-LH	KRONA	100,000	UNIDADE	46,850	4685,00
45294	TÊ EM PVC-SRM-20MM X 1/2"(LH)	KRONA	100,000	UNIDADE	8,950	895,00
45297	TÊ EM PVC-SRM-25MM X 1/2"(LH)	KRONA	100,000	UNIDADE	10,250	1025,00
45299	TÊ EM PVC-SRM-25MM X 3/4"(LH)	KRONA	100,000	UNIDADE	12,250	1225,00
45302	TÊ EM PVC C/ REDUÇÃO 100MM X 50MM-LS	KRONA	100,000	UNIDADE	12,750	1275,00
45308	TIJOLO 9X19X19	C.VITORIA	2000,000	UNIDADE	1,250	2500,00
45335	TUBO EM PVC-100MM(LS)	MULTILIT	1482,000	METRO	8,500	12597,00
45340	TUBO EM PVC-40MM(LS)	MULTILIT	1082,000	METRO	3,350	3624,00



45343	TUBO EM PVC-50MM(LS)	MULTILIT	1082,000	METRO	6,550	7047,70
45346	TUBO EM PVC-JS-20MM(C/RASGO NA ALVENARIA)-LH	MULTILIT	1082,000	METRO	2,350	2542,70
45349	TUBO EM PVC-JS-25MM(C/RASGO NA ALVENARIA)-LH	MULTILIT	1082,000	METRO	2,600	2813,20
45352	TUBO EM PVC-JS-32MM(C/RASGO NA ALVENARIA)-LH	MULTILIT	1082,000	METRO	5,580	6037,56
45356	TUBO EM PVC-JS-40MM(C/RASGO NA ALVENARIA)-LH	MULTILIT	1082,000	METRO	10,750	11631,50
45360	TUBO EM PVC-JS-50MM(C/RASGO NA ALVENARIA)-LH	MULTILIT	1082,000	METRO	8,450	9142,90
45365	TUBO EM PVC-JS-60MM(C/RASGO NA ALVENARIA)-LH	MULTILIT	350,000	METRO	21,890	7661,50
45366	TUBO EM PVC-JS-75MM(C/RASGO NA ALVENARIA)-LH	MULTILIT	350,000	METRO	31,250	10937,50
45367	VALVULA DE DESCARGA HYDRA CROMADA 1 1/2"	CRISTAL	230,000	UNIDADE	49,700	11431,00
17041	ARAME RECOZIDO 1KG	GERDAU	620,000	QUILO	12,500	7750,00
17029	ARGAMASSA AC I 20KG	SPM	3600,000	PACOTE	15,000	54000,00
42041	BROXA RETANGULAR 18X8	ROMA	800,000	UNIDADE	13,500	10800,00
17109	CAPOTE PARA TELHA PLAN	TRAMONTINA	4100,000	UNIDADE	6,750	27675,00
17004	CARRO DE MÃO	TRAMONTINA	114,000	UNIDADE	159,720	18208,08

Especificação : Carrinho de mão: acabamento com pintura eletrostática a pó, Eixo em aço de alta resistência e bucha em nylon autolubrificante, Caçamba metálica redonda rasa de 0,45 mm [chapa 26], com capacidade para 50 Litros, Bico arredondado para facilitar a descarga dos materiais, Braço metálico tubular de 1,06 mm, Pneu com câmara 3.25/8".

45595	COLA CANO PVC	POLYTUBES	150,000	UNIDADE	4,950	742,50
42054	COLUNA 5/16 6 M	GERDAU	840,000	UNIDADE	87,450	73458,00
42061	IMPERMEABILIZANTE 18 L	VEDALLIT	105,000	BALDE	147,000	15435,00
17012	LIXA MASSA 100	3M	3350,000	UNIDADE	1,250	4187,50
17014	LIXA MASSA 120	3M	3350,000	UNIDADE	1,250	4187,50
17119	MASSA PVA BRANCA 18L	VELOZ	50,000	LATA	72,000	3600,00
12110	PÁ COM CABO	RAMADA	10,000	UNIDADE	45,000	450,00
17011	PAR DE LUVA RASPA CANO CURTO	ZANEL	50,000	PAR	14,000	700,00
17064	PIA BANHEIRO	LUZART	20,000	UNIDADE	144,000	2880,00
17065	PIA COZINHA DE INOX 50X120	TRAMONTINA	20,000	UNIDADE	180,000	3600,00
17066	PLUG ROSQUEAVEL 20MM	KRONA	50,000	UNIDADE	0,750	37,50
17115	PREGO 10X10	GERDAU	10,000	QUILO	21,500	215,00
17000	LUVA PVC 1.1/2	KRONA	80,000	UNIDADE	6,950	556,00
17001	LUVA PVC 1.1/4	KRONA	80,000	UNIDADE	6,950	556,00
17002	LUVA PVC "2"	KRONA	80,000	UNIDADE	12,800	1024,00
17036	LUVA PVC 25MM PC/25	KRONA	80,000	PACOTE	33,250	2660,00
16999	LUVA PVC 3/4	KRONA	100,000	UNIDADE	1,950	195,00
17106	LUVA PVC 32MM PC/25	KRONA	80,000	PACOTE	53,250	4260,00
17107	LUVA PVC 40MM PC/25	KRONA	80,000	PACOTE	92,000	7360,00
17026	MANG. CRISTAL 3/4X2MM	DURIN	600,000	METRO	4,950	2970,00
17025	MANG. PRETA 1/2X1,5MM	ANAPLAST	600,000	METRO	1,350	810,00
17024	MANG. PRETA 3/4X2MM	ANAPLAST	600,000	METRO	1,950	1170,00
17128	MARRETA COM CABO 1KG	MONFORT	10,000	UNIDADE	41,100	411,00
17030	MARTELO 27MM PROFISSIONAL	MONFORT	40,000	UNIDADE	28,950	1158,00
17135	PREGO 12X12	GERDAU	10,000	QUILO	16,750	167,50
17007	PREGO 17X21	GERDAU	10,000	QUILO	12,500	125,00
17113	PREGO 17X27	GARDAU	310,000	QUILO	12,750	3952,50

Especificação : Especificação : PREGO 17x27

17114	PREGO 19X36	GARDAU	10,000	QUILO	13,750	137,50
Especificação : Especificação : PREGO 19x36						
17009	PREGO 22X42	GARDAU	10,000	QUILO	12,250	122,50
17010	PREGO 24X60	GARDAU	10,000	QUILO	16,450	164,50
17008	PREGO 26X72	GARDAU	810,000	QUILO	16,450	13324,50
42003	RASTELO COM CABO	TRAMONTINA	60,000	UNIDADE	24,750	1485,00
17067	REDUÇÃO SOLDAVEL LONGA 50X25MM	KRONA	30,000	UNIDADE	3,980	119,40
17068	REGISTRO PVC DE 25	KRONA	30,000	UNIDADE	12,250	367,50
17069	REGISTRO PVC DE 50	KRONA	30,000	UNIDADE	28,750	862,50
17070	REJUNTE SUPERMASSA PRETO GRAFITE	SPM	210,000	UNIDADE	4,750	997,50

Especificação : REJUNTE SUPER MASSA PRETOGRAFITE UNIDADE DE UM KG

17071	REPARO PARA CAIXA ACOPLADO	DURIN	10,000	UNIDADE	95,000	950,00
17022	SELADOR MADEIRA 1L	VELOZ	50,000	UNIDADE	24,000	1200,00
17112	SERROTE PROFISSIONAL 24	RAMADA	10,000	UNIDADE	58,000	580,00
17072	TAMPA PARA CAIXA DAGUA 1000L	FORTLEV	10,000	UNIDADE	144,850	1448,50
17073	TAMPA PARA CAIXA DAGUA 2000L	FORTELEV	10,000	UNIDADE	436,920	4369,20
42060	TELHA DE FIBROCIMENTO 2,44X0,50 4 MM	BRASILT	5500,000	UNIDADE	16,750	92125,00
17076	TESOURA PARA PODAGEM	DURIN	10,000	UNIDADE	46,750	467,50
45810	TESOURA PARA JARDINAGEM	TRAMONTINA	10,000	UNIDADE	25,750	257,50
17015	THINER 900M	VELOZ	10,000	UNIDADE	13,500	135,00
42045	TINTA BASE D'AGUA 18 L	VELOZ	1650,000	BALDE	145,000	239250,00
42048	TINTA ESMALTE SINTÉTICO 3,5 L	VELOZ	1750,000	GALÃO	68,000	119000,00
17083	TORNEIRA DE INOX PARA BEBEDOURO	ICO	80,000	UNIDADE	44,950	3596,00
42055	TRELISSA 6 M	GERDAU	810,000	UNIDADE	34,000	27540,00
17100	TUBO PVC 150MM	MULTILIT	50,000	UNIDADE	159,250	7962,50
17101	TUBO PVC 200MM	MULTILIT	30,000	UNIDADE	321,450	9643,50
17089	UNIÃO SOLDAVEL 32MM	KRONA	30,000	UNIDADE	12,750	382,50
17111	VEDA ANEL	DURIN	50,000	UNIDADE	9,950	497,50
17093	VEDA ROSCA GRANDE	DURIN	30,000	UNIDADE	12,250	367,50
17094	VEDACIT 900ML ADITIVO PLASTIFICANTE	VEDACIT	760,000	UNIDADE	18,790	14280,40



17023	VERNIZ	VELOZ	460,000	LITRO	23,950	1017,00
17104	ALICATE	MAYLE	20,000	UNIDADE	35,950	719,00
Especificação : Especificação : de aço inox esterilizável, com bico de corte.						
17125	ALAVANCA 1,50MM EM AÇO MACIÇO	RAMADA	2,000	UNIDADE	18,750	37,50
17016	AGUARRAS 900ML	VELOZ	60,000	LITRO	12,150	729,00
42005	CADEADO 45 MM	PADO	45,000	UNIDADE	28,250	1271,25
17043	CADEADO 40MM	PADO	45,000	UNIDADE	25,000	1125,00
45812	CADEADO 20MM	PADO	50,000	UNIDADE	13,500	675,00
45813	CADEADO 25MM	PADO	50,000	UNIDADE	14,750	737,50
45814	CADEADO 30MM	PADO	25,000	UNIDADE	15,500	387,50
45816	CADEADO 35MM	PADO	25,000	UNIDADE	19,950	498,75
45817	CADEADO 50MM	PADO	20,000	UNIDADE	29,850	597,00
45818	CADEADO 60MM	PADO	20,000	UNIDADE	61,250	1225,00
45819	CADEADO 70MM	PADO	10,000	UNIDADE	74,950	749,50
45820	CADEADO HASTE LONGA CR 30/50MM	PADO	30,000	UNIDADE	29,950	898,50
45821	CADEADO HASTE LONGA CR 30/70MM	PADO	25,000	UNIDADE	31,780	794,50
45822	CADEADO HASTE LONGA CR 35/70MM	PADO	25,000	UNIDADE	36,980	924,50
45823	CADEADO HASTE LONGA CR 40/70MM	PADO	25,000	UNIDADE	48,500	1212,50
45824	CADEADO HASTE LONGA CR 45/70MM	PADO	25,000	UNIDADE	51,250	1281,25
17046	CAIXA DE DESCARGA ACOPLADA	LUZART	50,000	UNIDADE	157,760	7888,00
17017	CAL PARA PINTURA 8KG	LUXCOR	20,000	PACOTE	10,000	200,00
17048	CASCOLA 1LT	HENKEL	5,000	UNIDADE	41,750	208,75
17031	CAVADEIRA COM CABO	RAMADA	5,000	UNIDADE	39,750	198,75
17105	CHAVE INGLESA	WORKER	5,000	UNIDADE	125,000	625,00
17021	COLA MADEIRA 500G	CASCOLA	40,000	UNIDADE	15,250	610,00
16996	CURVA PVC 1.1/2	KRONA	200,000	UNIDADE	9,950	1990,00
16997	CURVA PVC 1.1/4	KRONA	200,000	UNIDADE	8,950	1790,00
16998	CURVA PVC "2"	KRONA	200,000	UNIDADE	10,250	2050,00
17102	CURVA PVC 25MM PC/ COM 15 UNIDADES	KRONA	150,000	PACOTE	45,250	6787,50
16995	CURVA PVC 3/4	KRONA	150,000	UNIDADE	2,250	337,50
17051	DOBRADIÇAS PARA PORTA	SILVANA	100,000	UNIDADE	3,850	385,00
17052	DUREPOX 100G	LOCTITE	50,000	UNIDADE	8,750	437,50
41994	ESPUDE EXTERNO	DURIN	180,000	UNIDADE	3,500	630,00
17006	FACÃO 18 CABO PLASTICO	TRAMONTINA	400,000	UNIDADE	32,950	13180,00
45601	FECHADURA DE PORTAS COMPLETO	ALIANCA	180,000	UNIDADE	59,850	10773,00
17055	FECHADURAS SIMPLES	ALIANCA	50,000	UNIDADE	36,500	1825,00
17058	FERRO 1/4	GERDAU	10,000	BARRA	23,750	237,50
17056	FERRO 3/8	GERDAU	10,000	BARRA	53,000	530,00
17059	FERRO 5/16	GERDAU	10,000	BARRA	35,500	355,00
17096	FLANGE SOLDAVEL 25MM	KRONA	10,000	UNIDADE	11,250	112,50
17060	FLANGE SOLDAVEL 50MM	KRONA	10,000	UNIDADE	16,850	168,50
17098	JOELHO PVC 25MM PC/25 UNIDADES	KRONA	100,000	PACOTE	20,850	2085,00
17037	JOELHO PVC 50MM PC/25	KRONA	100,000	PACOTE	189,000	18900,00
45827	PLAFON COM SENSOR DE PRESENÇA	TASCHIBRA	400,000	UNIDADE	74,650	29860,00
17047	CAIXA DE DESCARGA BRANCA	TIGRE	100,000	UNIDADE	34,000	3400,00
17042	ASSENTO PARA VASO SANITÁRIO	DURIN	200,000	UNIDADE	24,000	4800,00
42044	ROLO PARA PINTURA COM LÂ 23 CM	DURIN	320,000	UNIDADE	23,500	7520,00
41950	JOELHO LR 25 MM-1/2 LATÃO	MULTILIT	500,000	UNIDADE	6,950	3475,00
41998	PARAFUSO PARA VASO COM BUCHA 10 MM	DURIN	220,000	UNIDADE	2,650	583,00
41984	TAMPA PARA CAIXA D'AGUA 5000 L	FORTE LEV	15,000	UNIDADE	0,000	0,00
45870	ACRÍLICA SEMI-BRILHO - INTERNA E EXTERNA DE 18 LITROS	VELOZ	100,000	UNIDADE	203,000	20300,00
45872	AREIA FINA METRO CÚBICO	ARENITO	10100,000	METRO CÚBICO	90,000	909000,00
45873	AREIA GROSSA METRO CÚBICO	ARENITO	10100,000	METRO CÚBICO	90,000	909000,00
29152	CIMENTO - 50 KG	POTY	15750,000	SACO	39,800	626850,00
45934	PERFILADO PERFURADO 38X38M(3M)UND	ELETROPLL	200,000	UNIDADE	53,000	10600,00
45930	SEIXO Nº1 METRO CÚBICO	ARENITO	10050,000	METRO CÚBICO	100,000	1005000,00
45931	SEIXO Nº2 METRO CÚBICO	ARENITO	10050,000	METRO CÚBICO	120,000	1206000,00
17134	FORRO PVC 6M BRANCO 200X8MM	MULTILIT	7700,000	METRO	15,800	121660,00
42033	LIXA MASSA 180	3M	3150,000	UNIDADE	1,150	3622,50
42034	THINER 5 LITROS (LATA)	VELOZ	170,000	UNIDADE	64,000	10880,00
42036	ZARÇÃO 18 LITROS (LATA)	VELOZ	40,000	UNIDADE	294,000	11760,00
42038	CAL COM FIXADOR 5 KG	LUXCOR	1150,000	PACOTE	12,500	14375,00
42052	MASSA CORRIDA ACRILICA 28 KG	VELOZ	850,000	LATA	100,000	85000,00
42053	MASSA CORRIDA PVA BRANCA 28 KG	VELOZ	800,000	LATA	55,000	44000,00
42056	VERGALHÃO 1/4 12 METROS	GERDAU	1250,000	BARRA	23,750	29687,50
42057	VERGALHÃO 3/8 12 METROS	GERDAU	1250,000	BARRA	53,000	66250,00
42058	VERGALHÃO 1/2 12 METROS	GERDAU	1250,000	BARRA	74,000	92500,00
41865	TIJOLO 8 FUIROS	C.VITORIA	110000,000	UNIDADE	1,500	165000,00
17095	TELHA PLAN	TRAMONTINA	13000,000	UNIDADE	1,850	24050,00
42062	PISO CERÂMICA PI 5 CLASSE A 45X45	INCOPIISO	10000,000	METRO	23,950	239500,00
17123	GRAMPO PARA TESOURA	RG.METALUG	110,000	UNIDADE	35,000	3850,00
17124	MEIA LUA PARA TESOURA	RG.METALUG	110,000	UNIDADE	43,000	4730,00
42063	PARAFUSO FRANCÊS 3/8X6"	CISER	180,000	UNIDADE	1,950	351,00
45588	VITRÔ	HABITEC	220,000	UNIDADE	48,750	10725,00
45589	PORTA DE 80CM COMPLETA C/ FECHADURA	BSFER.META	200,000	UNIDADE	355,000	71000,00
45592	PORTA PARA BANHEIRO DE 60 CM COMPLETA C/ FECHADURA	BSFER.META	200,000	UNIDADE	343,000	68600,00



12590	FITA ISOLANTE 20 METROS	IMPERIAL	180,000	UNIDADE	7,250	1305,00
29437	RIPÃO EM MADEIRA DE LEI 2" X 1" SERRADA	L.MOVEIS	150,000	DÚZIA	25,000	3750,00
Especificação : RIPÃO 4 METROS						
45597	PREGO 10X12	GERDAU	120,000	QUILO	17,250	2070,00
45598	PREGO 18X24	GERDAU	120,000	QUILO	12,750	1530,00
45599	PREGO 19X27	GERDAU	120,000	QUILO	12,750	1530,00
45602	FECHADURA DE PORTAS BANHEIRO COMPLETO	SOPRANO	100,000	UNIDADE	27,500	2750,00
17335	TORNEIRAS	HERC	100,000	UNIDADE	4,250	425,00
45777	SOQUETE BOCAL PARA LÂMPADA E-27	TRAMONTINA	300,000	UNIDADE	4,850	1455,00
45796	CAIXILHO DE MADEIRA PARA PORTA 80X2,10	L.MOVEIS	200,000	UNIDADE	50,000	10000,00
45798	CAIXILHO DE MADEIRA PARA PORTA BANHEIRO 60X2,10	L.MOVEIS	150,000	UNIDADE	50,000	7500,00
45799	JANELA DE MADEIRA 1,00 X 1,20M	L.MOVEIS	200,000	UNIDADE	210,000	42000,00
41927	CURVA SOLDAVEL PVC 25 MM	KRONA	300,000	UNIDADE	2,850	855,00
41928	CURVA SOLDAVEL PVC 40 MM	KRONA	50,000	UNIDADE	9,950	497,50
41929	CURVA SOLDAVEL PVC 50 MM	KRONA	50,000	UNIDADE	12,750	637,50
41930	CURVA SOLDAVEL PVC 60 MM	KRONA	100,000	UNIDADE	29,750	2975,00
41931	CURVA SOLDAVEL PVC 75 MM	KRONA	10,000	UNIDADE	72,250	722,50
41933	CURVA SOLDAVEL PVC 85 MM	KRONA	5,000	UNIDADE	75,250	376,25
41934	CURVA SOLDAVEL PVC 110 MM	MULTILIT	5,000	UNIDADE	109,500	547,50
41935	CURVA SOLDAVEL PVC 150 MM	MULTILIT	5,000	UNIDADE	149,000	745,00
41936	LUVA PVC DE CORRER 25 MM	MULTILIT	300,000	UNIDADE	12,750	3825,00
41937	LUVA PVC DE CORRER 40 MM	MULTILIT	50,000	UNIDADE	21,000	1050,00
41938	LUVA PVC DE CORRER 50 MM	MULTILIT	50,000	UNIDADE	27,250	1362,50
41940	LUVA PVC DE CORRER 60 MM	MULTILIT	100,000	UNIDADE	34,250	3425,00
41941	LUVA PVC DE CORRER 75 MM	MULTILIT	10,000	UNIDADE	43,800	438,00
41942	LUVA PVC DE CORRER 85 MM	MULTILIT	5,000	UNIDADE	57,250	286,25
41943	LUVA PVC DE CORRER 110 MM	MULTILIT	5,000	UNIDADE	89,000	445,00
41945	LUVA PVC DE CORRER 150 MM	MULTILIT	5,000	UNIDADE	142,000	710,00
41946	LUVA SOLDAVEL 25 MM PCI/25	KRONA	100,000	PACOTE	29,500	2950,00
41951	JOELHO SOLDAVEL 25 MM PCI/25	KRONA	100,000	PACOTE	28,750	2875,00
41953	TÊ SOLDAVEL 25 MM	KRONA	300,000	UNIDADE	1,450	435,00
41954	ADAPTADOR SOLDAVEL CURTO 60 MM	KRONA	10,000	UNIDADE	10,500	105,00
41955	ADAPTADOR SOLDAVEL CURTO 110 MM	KRONA	5,000	UNIDADE	34,000	170,00
41956	FLANGE SOLDAVEL 40 MM	KRONA	70,000	UNIDADE	24,950	1746,50
41957	FLANGE SOLDAVEL 60 MM	KRONA	70,000	UNIDADE	28,750	2012,50
41958	TUBO SOLDAVEL PVC AGUA FRIA 25 MM C/6M	TIGRE	200,000	UNIDADE	15,250	3050,00
41960	TUBO SOLDAVEL PVC AGUA FRIA 40 MM C/6M	TIGRE	100,000	UNIDADE	47,950	4795,00
41961	TUBO SOLDAVEL PVC AGUA FRIA 50 MM C/6M	TIGRE	50,000	UNIDADE	58,250	2912,50
41962	TUBO SOLDAVEL PVC AGUA FRIA 60 MM C/6M	TIGRE	50,000	UNIDADE	112,000	5600,00
41963	TUBO SOLDAVEL PVC AGUA FRIA 75 MM C/6M	MULTILIT	15,000	UNIDADE	168,000	2520,00
41964	TUBO SOLDAVEL PVC AGUA FRIA 85 MM C/6M	MULTILIT	15,000	UNIDADE	189,000	2835,00
41965	TUBO SOLDAVEL PVC AGUA FRIA 110 MM C/6M	MULTILIT	15,000	UNIDADE	217,680	3265,20
41966	TUBO SOLDAVEL PVC AGUA FRIA 150 MM C/6M	MULTILIT	15,000	UNIDADE	245,000	3675,00
41967	TUBO DE ESGOTO 50 MM	MULTILIT	100,000	UNIDADE	33,000	3300,00
41968	TUBO DE ESGOTO 75 MM	MULTILIT	100,000	UNIDADE	45,500	4550,00
41969	TUBO DE ESGOTO 100 MM	MULTILIT	100,000	UNIDADE	51,850	5185,00
41970	REGISTRO PVC 60 MM	MULTILIT	40,000	UNIDADE	68,750	2750,00
41971	REGISTRO PVC 75 MM	MULTILIT	15,000	UNIDADE	89,000	1335,00
41972	REGISTRO PVC 85 MM	MULTILIT	15,000	UNIDADE	95,250	1428,75
41973	REGISTRO PVC 110 MM	MULTILIT	15,000	UNIDADE	125,000	1875,00
41975	ADESIVO PVC 175 GRAMA	TIGRE	150,000	UNIDADE	16,750	2512,50
41976	PASTILHA DE CLORO 3 EM 1 200 G(DESINFETANTE, CLARIFICANTE E ALGISTÁTICO)	BIOCOLOR	300,000	UNIDADE	29,750	8925,00
41983	CAIXA D'AGUA DE POLIETILENO 10000 L	FORTLEV	10,000	UNIDADE	4497,380	44973,80
41985	TAMPA PARA CAIXA D'AGUA 10000 L	FORTLEV	5,000	UNIDADE	1798,960	8994,80
41987	FITA VEDA ROSCA 12 MM X 10 M	VEDAFLOX	100,000	UNIDADE	3,450	345,00
41989	TORNEIRA DE INOX DE 1/2"	ICO	200,000	UNIDADE	53,000	10600,00
41991	TORNEIRA PARA JARDIM 1/2"	DURIN	100,000	UNIDADE	3,250	325,00
41993	VÁLVULA PARA LAVATÓRIO CROMADA	DURIN	50,000	UNIDADE	14,250	712,50
17092	VASO SANITARIO	LUZART	30,000	UNIDADE	134,000	4020,00
41995	VASO SÂNITARIO COM CAIXA ACOPLADA	LUZART	10,000	UNIDADE	291,000	2910,00
41996	ENGATE FLEXIVEL 50 CM	DURIN	50,000	UNIDADE	5,800	290,00
41997	CONJUNTO DE LOUÇA SANITÁRIO (LAVATÓRIO E COLUNA)	LUZART	30,000	UNIDADE	121,000	3630,00
41999	ANEL DE VEDAÇÃO PARA VASO SANITÁRIO	DURIN	100,000	UNIDADE	8,900	890,00
42000	CHAVE GRIFO 18"	WORKER	5,000	UNIDADE	85,000	425,00
42001	ALICATE ELETRICISTA 8" ISOLADO	WORKER	10,000	UNIDADE	71,000	710,00
12109	ENXADÃO COM CABO	TRAMONTINA	50,000	UNIDADE	45,250	2262,50
42002	PÁ DE BICO COM CABO	TRAMONTINA	50,000	UNIDADE	44,500	2225,00
42006	CORRENTE PARA AMARRAÇÃO AÇO CARBONO 4,5 MM	ACEROSID	60,000	METRO	11,500	690,00
42007	CAVADEIRA ARTICULADA COM DOIS CABO	TRAMONTINA	6,000	UNIDADE	44,250	265,50
42008	DOBRAÇAS PARA PORTA (CONJUNTO DE TRÊS PEÇAS 4")	SILVANA	30,000	UNIDADE	17,750	532,50
42009	FECHADURA DE TRINCO ROLETE	STAM	30,000	UNIDADE	89,250	2677,50
42010	PREGO 19X42	GERDAU	300,000	QUILO	13,250	3975,00
42011	LUVA DE RASPA PUNHO CURTO 7 CM	VOKL	1000,000	PAR	12,750	12750,00
42012	LUVA DE PVC 36 CM	VOKL	100,000	PAR	18,250	1825,00
42013	ALAVANCA DE AÇO 1" X 1,80 CM	RG.METALUG	10,000	UNIDADE	119,000	1190,00
42014	ALAVANCA DE AÇO 1" X 1,50 CM	RG.METALUG	10,000	UNIDADE	102,500	1025,00



42015	MARRETA COM CABO 5 KG	MONFORT	10,000	UNIDADE	162,000	1620,00
42022	MARRETA COM CABO 2 KG	MONFORT	10,000	UNIDADE	84,750	847,50
42024	PICARETA ALVIÃO COM CABO	RAMADA	5,000	UNIDADE	72,000	360,00
42025	ESPÁTULA EM AÇO LAMINADO Nº8	TRAMONTINA	50,000	UNIDADE	9,750	487,50
42027	COLHER DE PEDREIRO 9"	TRAMONTINA	30,000	UNIDADE	16,750	502,50
42028	TRENA DE FITA METRICA 50 METROS	RAMADA	5,000	UNIDADE	95,000	475,00
42030	TRENA DE FITA METRICA 30 METROS	RAMADA	5,000	UNIDADE	85,000	425,00
42059	REAJUNTE SUPERMASSA PRETO GRAFITE	SPM	1500,000	QUILO	4,500	6750,00
44779	ANCINHO:ANCINHO METÁLICO CURVO PESADO E CABO DE MADEIRA	TRAMONTINA	10,000	UNIDADE	32,000	320,00
44837	BOTINA: BOTA EM COURO COM ACABAMENTO EM NOBUK, COM CADARÇO, SOLADO DE PU INJETADO	SEG.FORT	10,000	PAR	132,000	1320,00

Especificação : NUMERAÇÃO:37 AO 44;RESISTENTE À ÁGUA.

44861	CAIXA DE DESCARGA PLÁSTICA-EXTERNA	TRAMONTINA	50,000	UNIDADE	45,250	2262,50
44862	CAIXA DE PASSAGEM CH. AÇO 100X100X80MM	TRAMONTINA	10,000	UNIDADE	32,250	322,50
44863	CAIXA DE PASSAGEM CH.AÇO 150X150X80MM	TRAMONTINA	10,000	UNIDADE	79,850	798,50
44864	CAIXA DE PASSAGEM CH. AÇO 200X200X100MM	TRAMONTINA	10,000	UNIDADE	95,000	950,00
44865	CAIXA DE PASSAGEM EM ALUMÍNIO 100X100X70MM	TRAMONTINA	10,000	UNIDADE	34,000	340,00
44866	CAIXA DE PASSAGEM EM ALUMÍNIO 150X150X100MM	TRAMONTINA	10,000	UNIDADE	60,250	602,50
44867	CAIXA DE PASSAGEM EM ALUMÍNIO 200X200X115MM	TRAMONTINA	10,000	UNIDADE	86,250	862,50
44868	CAIXA DE PASSAGEM EM ALUMÍNIO 300X300X130MM	TRAMONTINA	10,000	UNIDADE	230,000	2300,00
44869	CAIXA DE PASSAGEM EM ALUMÍNIO 400X400X180MM	TRAMONTINA	10,000	UNIDADE	248,750	2487,50
44950	CASCO(CAPACETE):ABA TOTAL COM SUPORTE PARA PROTETOR AUDITIVO,ABSORVEDOR	WOKER	10,000	UNIDADE	28,900	289,00

Especificação : ABA TOTAL COM SUPORTE PARA PROTETOR AUDITIVO,ABSORVEDOR DE ENERGIA E/OU ISOLANTE TERMICO COM JUGULAR REMOVÍVEL.

44960	CHUVEIRO CROMADO	ASTRA	30,000	UNIDADE	21,750	652,50
44380	FITA PLÁSTICA ISOLANTE 19 X 20M	IMPERIAL	1000,000	UNIDADE	7,500	7500,00
45093	ENGATE FLEXÍVEL CROMADO 40CM	ICO	50,000	UNIDADE	38,780	1939,00
45097	FITA ISOLANTE AUTO FUSÃO 20M	IMPERIAL	200,000	UNIDADE	24,000	4800,00
45171	ÓCULOS DE PROTEÇÃO:ÓCULOS DE SEGURANÇA COM ARMAÇÃO E VISOR EM POLICARBONATO	WOKER	6,000	UNIDADE	15,250	91,50

Especificação : INCOLOR,POSSUI PONTE NASAL INJETADA NALENTE;AS HASTES TIPO ESPÁTULA SÃO CONFECCIONADAS DO MESMO MATERIAL DALENTE E ARTICULADAS POR MEIO DE PARAFUSOS METÁLICOS;TESTADO E APROVADO PELA NORMA ANSI Z87.1/89

45174	PERFILADO PERFURADO 38X38M(3M)	ELETROPOLL	200,000	PEÇA	52,000	10400,00
45180	PORTA EM MADEIRA DE LEI 90X210CM	L.MOVEIS	80,000	UNIDADE	190,000	15200,00
45181	PORTA PAPEL HIGIÊNICO-PLASTICO	DURIN	100,000	UNIDADE	19,500	1950,00
45251	TELA GALVANIZADA	CAMPEIRA	50,000	METRO	12,750	637,50
17081	TORNEIRA DE 1/2	HERC	200,000	UNIDADE	4,250	850,00
44775	ADAPTADOR LONGO PVC SR-25MM X 3/4"	HERC	100,000	UNIDADE	4,250	425,00
44776	ADAPTADOR LONGO PVC SR-32MM X 1"	TIGRE	100,000	UNIDADE	18,250	1825,00
44777	ADAPTADOR LONGO PVC SR-40MM X 1 1/4"	TIGRE	100,000	UNIDADE	26,700	2670,00

Total : 7648021,67

Condições de pagamento :	Trinta dias
Prazo de entrega :	conforme solicitação
Validade da proposta :	60 dias
Valor por extenso :	Sete milhões, seicentos e quarenta e oito mil, vinte e um reais e sescenta e sete centavos

Data : 05/072019


*Denise S. Silva*

carimbo e assinatura

05.590.027/0001-03  
D. S. dos Reis Comércio Eireli-ME  
Trav. José Porfírio Neto, 1267 - Centr.  
CEP. 68383-000  
VITÓRIA DO XINGU  
PARÁ



cplvtx 2017 <cpl2017pmvx@gmail.com>



# COTAÇÃO CONFORME SOLICITADO

1 mensagem

**D S DOS REIS COMERCIO EIRELI - ME REIS** <eletrovtxds@hotmail.com>  
Para: "cpl2017pmvx@gmail.com" <cpl2017pmvx@gmail.com>

9 de julho de 2019 12:45

Enviado do Outlook

 **pa892\_Vitoria\_do\_Xingu\_20190409001\_010530\_D\_S\_DOS\_REIS\_COMERCIO\_EIRELI.xls1.xls**  
101K



Pará  
Governo Municipal de Vitória do Xingu

MAPA DE COTAÇÃO DE PREÇOS - preço médio

Pag.: 1

Código	Descrição Proponente	Quant.	Vi. unitário	Vi. total
044610	ASSENTO PLÁSTICO PARA VASO SANITÁRIO ALMOFADADO			
	D S DOS REIS COMERCIO EIRELI	200,000	53,000	10.600,00
	RODRIGUES E LIRA DISTRIBUIDORA LTDA	200,000	74,120	14.824,00
	M.E.B.DA COSTA COMERCIO-ME	200,000	82,000	16.400,00
	<b>Valores médios :</b>		69,707	13.941,33
016852	BACIA SIFONADA C/ ASSENTO - PNE			
	D S DOS REIS COMERCIO EIRELI	15,000	418,750	6.281,25
	RODRIGUES E LIRA DISTRIBUIDORA LTDA	15,000	526,000	7.890,00
	<b>Valores médios :</b>		472,375	7.085,63
016853	BACIA SIFONADA C/CX. DESCARGA ACOPLADA C/ ASSENTO			
	D S DOS REIS COMERCIO EIRELI	60,000	322,750	19.365,00
	RODRIGUES E LIRA DISTRIBUIDORA LTDA	60,000	316,490	18.989,40
	M.E.B.DA COSTA COMERCIO-ME	60,000	320,000	19.200,00
	<b>Valores médios :</b>		319,747	19.184,80
016854	BARRA EM AÇO INOX (WC DE DEFICIENTE)			
	D S DOS REIS COMERCIO EIRELI	60,000	306,950	18.417,00
	RODRIGUES E LIRA DISTRIBUIDORA LTDA	60,000	311,770	18.706,20
	M.E.B.DA COSTA COMERCIO-ME	60,000	307,000	18.420,00
	<b>Valores médios :</b>		308,573	18.514,40
044769	ADAPTADOR CURTO PVC SR-20MM X 1/2"(LH)			
	D S DOS REIS COMERCIO EIRELI	200,000	1,000	200,00
	RODRIGUES E LIRA DISTRIBUIDORA LTDA	200,000	0,710	142,00
	M.E.B.DA COSTA COMERCIO-ME	200,000	1,000	200,00
	<b>Valores médios :</b>		0,903	180,67
044770	ADAPTADOR CURTO PVC SR-25MM X 1/2"(LH)			
	D S DOS REIS COMERCIO EIRELI	200,000	1,350	270,00
	RODRIGUES E LIRA DISTRIBUIDORA LTDA	200,000	0,890	178,00
	M.E.B.DA COSTA COMERCIO-ME	200,000	1,200	240,00
	<b>Valores médios :</b>		1,147	229,33
044771	ADAPTADOR CURTO PVC SR-25MM X 3/4"(LH)			
	D S DOS REIS COMERCIO EIRELI	200,000	1,500	300,00
	RODRIGUES E LIRA DISTRIBUIDORA LTDA	200,000	0,890	178,00
	M.E.B.DA COSTA COMERCIO-ME	200,000	1,400	280,00
	<b>Valores médios :</b>		1,263	252,67
044772	ADAPTADOR CURTO PVC SR-32MM X 1"(LH)			
	D S DOS REIS COMERCIO EIRELI	200,000	2,250	450,00
	RODRIGUES E LIRA DISTRIBUIDORA LTDA	200,000	1,770	354,00
	M.E.B.DA COSTA COMERCIO-ME	200,000	2,000	400,00
	<b>Valores médios :</b>		2,007	401,33
044773	ADAPTADOR CURTO PVC SR-40MM X 1 1/4"(LH)			
	D S DOS REIS COMERCIO EIRELI	200,000	3,250	650,00
	RODRIGUES E LIRA DISTRIBUIDORA LTDA	200,000	2,950	590,00
	M.E.B.DA COSTA COMERCIO-ME	200,000	3,200	640,00
	<b>Valores médios :</b>		3,133	626,67
044774	ADAPTADOR CURTO PVC SR-50MM X 1 1/2"(LH)			
	D S DOS REIS COMERCIO EIRELI	200,000	3,750	750,00
	RODRIGUES E LIRA DISTRIBUIDORA LTDA	200,000	3,530	706,00



Código	Descrição	Quant.	Vi. unitário	Vi. Total
	M.E.B.DA COSTA COMERCIO-ME	200,000	3,600	720,00
	<b>Valores médios :</b>		3,627	725,33
044778	ARGAMASSA CPII			
	D S DOS REIS COMERCIO EIRELI	200,000	26,850	5.370,00
	RODRIGUES E LIRA DISTRIBUIDORA LTDA	200,000	28,830	5.766,00
	M.E.B.DA COSTA COMERCIO-ME	200,000	28,000	5.600,00
	<b>Valores médios :</b>		27,893	5.578,67
044780	BACIA SIFONADA DE LOUÇA C/ ASSENTO			
	D S DOS REIS COMERCIO EIRELI	100,000	157,000	15.700,00
	RODRIGUES E LIRA DISTRIBUIDORA LTDA	100,000	147,000	14.700,00
	M.E.B.DA COSTA COMERCIO-ME	100,000	156,000	15.600,00
	<b>Valores médios :</b>		153,333	15.333,33
044781	BOCAL DE LOUÇA E-40			
	D S DOS REIS COMERCIO EIRELI	100,000	10,750	1.075,00
	RODRIGUES E LIRA DISTRIBUIDORA LTDA	100,000	10,120	1.012,00
	M.E.B.DA COSTA COMERCIO-ME	100,000	11,000	1.100,00
	<b>Valores médios :</b>		10,623	1.062,33
044827	BRAÇADEIRA METÁLICA TIPO "D" C/ CUNHA O 3/4"			
	D S DOS REIS COMERCIO EIRELI	50,000	1,000	50,00
	RODRIGUES E LIRA DISTRIBUIDORA LTDA	50,000	1,000	50,00
	M.E.B.DA COSTA COMERCIO-ME	50,000	1,000	50,00
	<b>Valores médios :</b>		1,000	50,00
4828	BRAÇADEIRA TIPO "D" P/ ELET DE 1"			
	D S DOS REIS COMERCIO EIRELI	50,000	1,500	75,00
	RODRIGUES E LIRA DISTRIBUIDORA LTDA	50,000	1,200	60,00
	M.E.B.DA COSTA COMERCIO-ME	50,000	1,500	75,00
	<b>Valores médios :</b>		1,400	70,00
044829	BRAÇADEIRA TIPO "D" P/ELET DE 1/2"			
	D S DOS REIS COMERCIO EIRELI	50,000	1,000	50,00
	RODRIGUES E LIRA DISTRIBUIDORA LTDA	50,000	0,800	40,00
	M.E.B.DA COSTA COMERCIO-ME	50,000	1,000	50,00
	<b>Valores médios :</b>		0,933	46,67
044830	BRAÇADEIRA TIPO "D"P/ELET DE 2 1/2"			
	D S DOS REIS COMERCIO EIRELI	50,000	3,540	177,00
	RODRIGUES E LIRA DISTRIBUIDORA LTDA	50,000	3,200	160,00
	M.E.B.DA COSTA COMERCIO-ME	50,000	3,500	175,00
	<b>Valores médios :</b>		3,413	170,67
044831	BRAÇADEIRA TIPO"D"P/ELET DE 2"			
	D S DOS REIS COMERCIO EIRELI	50,000	3,250	162,50
	RODRIGUES E LIRA DISTRIBUIDORA LTDA	50,000	2,900	145,00
	M.E.B.DA COSTA COMERCIO-ME	50,000	3,000	150,00
	<b>Valores médios :</b>		3,050	152,50
4832	BRAÇADEIRA TIPO"D"P/ ELET DE 3/4"			
	D S DOS REIS COMERCIO EIRELI	50,000	1,150	57,50
	RODRIGUES E LIRA DISTRIBUIDORA LTDA	50,000	1,000	50,00
	M.E.B.DA COSTA COMERCIO-ME	50,000	1,100	55,00
	<b>Valores médios :</b>		1,083	54,17
044833	BRAÇADEIRA TIPO CHAVITE 1"			
	D S DOS REIS COMERCIO EIRELI	100,000	1,460	146,00
	RODRIGUES E LIRA DISTRIBUIDORA LTDA	100,000	1,200	120,00
	M.E.B.DA COSTA COMERCIO-ME	100,000	1,400	140,00
	<b>Valores médios :</b>		1,353	135,33
044834	BRAÇADEIRA TIPO CHAVITE 1/2"			
	D S DOS REIS COMERCIO EIRELI	100,000	1,250	125,00
	RODRIGUES E LIRA DISTRIBUIDORA LTDA	100,000	0,800	80,00
	M.E.B.DA COSTA COMERCIO-ME	100,000	1,200	120,00
	<b>Valores médios :</b>		1,083	108,33
044835	BRAÇADEIRA TIPO CHAVITE 3/4"			



Código	Descrição	Quant.	Vi. unitário	Valor total
	D S DOS REIS COMERCIO EIRELI	100,000	2,100	210,00
	RODRIGUES E LIRA DISTRIBUIDORA LTDA	100,000	1,000	100,00
	M.E.B.DA COSTA COMERCIO-ME	100,000	2,000	200,00
	<b>Valores médios :</b>		1,700	170,00
044836	BRAÇADEIRA TIPO CUNHA C/ PARAFUSO			
	D S DOS REIS COMERCIO EIRELI	100,000	3,850	385,00
	<b>Valores médios :</b>		3,850	385,00
044838	BUCHA DE REDUÇÃO JS-32MM X 25MM(LH)			
	D S DOS REIS COMERCIO EIRELI	150,000	0,850	127,50
	RODRIGUES E LIRA DISTRIBUIDORA LTDA	150,000	0,770	115,50
	M.E.B.DA COSTA COMERCIO-ME	150,000	0,900	135,00
	<b>Valores médios :</b>		0,840	126,00
044839	BUCHA DE REDUÇÃO JS-40MM X32MM(LH)			
	D S DOS REIS COMERCIO EIRELI	150,000	1,850	277,50
	RODRIGUES E LIRA DISTRIBUIDORA LTDA	150,000	1,770	265,50
	M.E.B.DA COSTA COMERCIO-ME	150,000	1,800	270,00
	<b>Valores médios :</b>		1,807	271,00
044840	BUCHA DE REDUÇÃO JS-50MM X 40MM(LH)			
	D S DOS REIS COMERCIO EIRELI	75,000	3,150	236,25
	RODRIGUES E LIRA DISTRIBUIDORA LTDA	75,000	2,950	221,25
	M.E.B.DA COSTA COMERCIO-ME	75,000	3,100	232,50
	<b>Valores médios :</b>		3,067	230,00
044842	BUCHA DE REDUÇÃO JS-60MM X50MM(LH)			
	D S DOS REIS COMERCIO EIRELI	150,000	4,550	682,50
	RODRIGUES E LIRA DISTRIBUIDORA LTDA	150,000	4,710	706,50
	M.E.B.DA COSTA COMERCIO-ME	150,000	4,500	675,00
	<b>Valores médios :</b>		4,587	688,00
044843	BUCHA DE REDUÇÃO JS-75MM X 60MM(LH)			
	D S DOS REIS COMERCIO EIRELI	75,000	12,550	941,25
	RODRIGUES E LIRA DISTRIBUIDORA LTDA	75,000	12,480	936,00
	M.E.B.DA COSTA COMERCIO-ME	75,000	12,500	937,50
	<b>Valores médios :</b>		12,510	938,25
044844	BUCHA E ARRUELA DE ALUMÍNIO DE 1 1/2"			
	D S DOS REIS COMERCIO EIRELI	75,000	3,550	266,25
	RODRIGUES E LIRA DISTRIBUIDORA LTDA	75,000	3,720	279,00
	M.E.B.DA COSTA COMERCIO-ME	75,000	3,800	285,00
	<b>Valores médios :</b>		3,690	276,75
044845	BUCHA E ARRUELA DE ALUMÍNIO DE 1 1/4"			
	D S DOS REIS COMERCIO EIRELI	75,000	4,250	318,75
	<b>Valores médios :</b>		4,250	318,75
044847	BUCHA E ARRUELA DE ALUMÍNIO DE 1"			
	D S DOS REIS COMERCIO EIRELI	75,000	2,550	191,25
	<b>Valores médios :</b>		2,550	191,25
044849	BUCHA E ARRUELA DE ALUMÍNIO DE 1/2"			
	D S DOS REIS COMERCIO EIRELI	75,000	2,250	168,75
	<b>Valores médios :</b>		2,250	168,75
044850	BUCHA E ARRUELA DE ALUMÍNIO DE 2 1/2"			
	D S DOS REIS COMERCIO EIRELI	75,000	6,750	506,25
	<b>Valores médios :</b>		6,750	506,25
044851	BUCHA E ARRUELA DE ALUMÍNIO DE 2"			
	D S DOS REIS COMERCIO EIRELI	75,000	5,950	446,25
	<b>Valores médios :</b>		5,950	446,25
044852	BUCHA E ARRUELA DE ALUMÍNIO DE 3"			
	D S DOS REIS COMERCIO EIRELI	75,000	8,750	656,25
	<b>Valores médios :</b>		8,750	656,25
044853	BUCHA E ARRUELA DE ALUMÍNIO DE 3/4"			
	D S DOS REIS COMERCIO EIRELI	75,000	1,950	146,25
	RODRIGUES E LIRA DISTRIBUIDORA LTDA	75,000	1,300	97,50

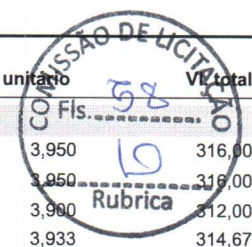


Código	Descrição	Quant.	VL. Unitário	VL. total
	M.E.B.DA COSTA COMERCIO-ME	75,000	1,500	112,50
	<b>Valores médios :</b>		1,583	118,75
044854	BUCHA E ARRUELA DE ALUMÍNIO DE 4"			
	D S DOS REIS COMERCIO EIRELI	75,000	12,750	956,25
	<b>Valores médios :</b>		12,750	956,25
016902	CERÂMICA ANTI-DERRAPANTE			
	D S DOS REIS COMERCIO EIRELI	600,000	23,750	14.250,00
	RODRIGUES E LIRA DISTRIBUIDORA LTDA	600,000	24,120	14.472,00
	M.E.B.DA COSTA COMERCIO-ME	600,000	24,000	14.400,00
	<b>Valores médios :</b>		23,957	14.374,00
016855	CHUVEIRO EM PVC			
	D S DOS REIS COMERCIO EIRELI	200,000	9,750	1.950,00
	RODRIGUES E LIRA DISTRIBUIDORA LTDA	200,000	15,300	3.060,00
	M.E.B.DA COSTA COMERCIO-ME	200,000	14,000	2.800,00
	<b>Valores médios :</b>		13,017	2.603,33
016798	FECHADURA PARA PORTA EXTERNA			
	D S DOS REIS COMERCIO EIRELI	400,000	37,750	15.100,00
	RODRIGUES E LIRA DISTRIBUIDORA LTDA	400,000	35,300	14.120,00
	M.E.B.DA COSTA COMERCIO-ME	400,000	39,000	15.600,00
	<b>Valores médios :</b>		37,350	14.940,00
016799	FECHADURA PARA PORTA INTERNA			
	D S DOS REIS COMERCIO EIRELI	400,000	33,600	13.440,00
	RODRIGUES E LIRA DISTRIBUIDORA LTDA	400,000	35,300	14.120,00
	M.E.B.DA COSTA COMERCIO-ME	400,000	37,000	14.800,00
	<b>Valores médios :</b>		35,300	14.120,00
016823	LAJOTA CERAMICA PEI - V - PADRÃO ALTO			
	D S DOS REIS COMERCIO EIRELI	1.000,000	23,950	23.950,00
	RODRIGUES E LIRA DISTRIBUIDORA LTDA	1.000,000	24,120	24.120,00
	M.E.B.DA COSTA COMERCIO-ME	1.000,000	23,000	23.000,00
	<b>Valores médios :</b>		23,690	23.690,00
045094	ENXADA:ENXADA 2.0" COM CABO DE MADEIRA			
	D S DOS REIS COMERCIO EIRELI	70,000	33,000	2.310,00
	RODRIGUES E LIRA DISTRIBUIDORA LTDA	70,000	44,420	3.109,40
	M.E.B.DA COSTA COMERCIO-ME	70,000	44,500	3.115,00
	<b>Valores médios :</b>		40,640	2.844,80
045095	ENGATE PLÁSTICO			
	D S DOS REIS COMERCIO EIRELI	200,000	4,800	960,00
	RODRIGUES E LIRA DISTRIBUIDORA LTDA	200,000	5,890	1.178,00
	M.E.B.DA COSTA COMERCIO-ME	200,000	5,900	1.180,00
	<b>Valores médios :</b>		5,530	1.106,00
045096	FERRAGENS P/ PORTA INTERNA(DOBRADIÇA COM PARAFUSO)			
	D S DOS REIS COMERCIO EIRELI	800,000	10,250	8.200,00
	RODRIGUES E LIRA DISTRIBUIDORA LTDA	800,000	9,420	7.536,00
	M.E.B.DA COSTA COMERCIO-ME	800,000	10,000	8.000,00
	<b>Valores médios :</b>		9,890	7.912,00
045098	FOICE:FOICE AÇO INOXIDÁVEL,COM CABO DE MADEIRA			
	D S DOS REIS COMERCIO EIRELI	20,000	36,900	738,00
	<b>Valores médios :</b>		36,900	738,00
045127	JOELHO/COTOVELO 90° PVC-JS-20MM-LH			
	D S DOS REIS COMERCIO EIRELI	170,000	0,850	144,50
	RODRIGUES E LIRA DISTRIBUIDORA LTDA	170,000	0,590	100,30
	M.E.B.DA COSTA COMERCIO-ME	170,000	0,800	136,00
	<b>Valores médios :</b>		0,747	126,93
045128	JOELHO/COTOVELO 90° PVC-JS-25MM-LH			
	D S DOS REIS COMERCIO EIRELI	170,000	0,900	153,00
	RODRIGUES E LIRA DISTRIBUIDORA LTDA	170,000	0,710	120,70
	M.E.B.DA COSTA COMERCIO-ME	170,000	0,900	153,00
	<b>Valores médios :</b>		0,837	142,23
045129	JOELHO/COTOVELO 90° PVC-JS-32MM-LH			




Código	Descrição	Quant.	Vi. unitário	Vi. total
	D S DOS REIS COMERCIO EIRELI	170,000	1,950	331,50
	RODRIGUES E LIRA DISTRIBUIDORA LTDA	170,000	1,890	321,30
	M.E.B.DA COSTA COMERCIO-ME	170,000	1,900	323,00
	<b>Valores médios :</b>		1,913	325,27
045130	JOELHO/COTOVELO 90° PVC-JS-40MM-LH			
	D S DOS REIS COMERCIO EIRELI	170,000	4,600	782,00
	RODRIGUES E LIRA DISTRIBUIDORA LTDA	170,000	4,300	731,00
	M.E.B.DA COSTA COMERCIO-ME	170,000	4,500	765,00
	<b>Valores médios :</b>		4,467	759,33
045131	JOELHO/COTOVELO 90° PVC-JS-50MM-LH			
	D S DOS REIS COMERCIO EIRELI	80,000	6,750	540,00
	RODRIGUES E LIRA DISTRIBUIDORA LTDA	80,000	4,710	376,80
	M.E.B.DA COSTA COMERCIO-ME	80,000	7,000	560,00
	<b>Valores médios :</b>		6,153	492,27
045132	JOELHO/COTOVELO 90°PVC-JS-60MM-LH			
	D S DOS REIS COMERCIO EIRELI	80,000	23,850	1.908,00
	RODRIGUES E LIRA DISTRIBUIDORA LTDA	80,000	22,950	1.836,00
	M.E.B.DA COSTA COMERCIO-ME	80,000	23,500	1.880,00
	<b>Valores médios :</b>		23,433	1.874,67
045133	JOELHO/COTOVELO 90°PVC-JS-75MM-LH			
	D S DOS REIS COMERCIO EIRELI	80,000	58,250	4.660,00
	RODRIGUES E LIRA DISTRIBUIDORA LTDA	80,000	75,300	6.024,00
	M.E.B.DA COSTA COMERCIO-ME	80,000	82,000	6.560,00
	<b>Valores médios :</b>		71,850	5.748,00
045134	JOELHO/COTOVELO 90°PVC SRM-20MM X 1/2"(LH)			
	D S DOS REIS COMERCIO EIRELI	80,000	7,250	580,00
	RODRIGUES E LIRA DISTRIBUIDORA LTDA	80,000	5,890	471,20
	M.E.B.DA COSTA COMERCIO-ME	80,000	7,000	560,00
	<b>Valores médios :</b>		6,713	537,07
045135	JOELHO/COTOVELO 90°PVC SRM-25MM X 1/2"(LH)			
	D S DOS REIS COMERCIO EIRELI	80,000	7,550	604,00
	RODRIGUES E LIRA DISTRIBUIDORA LTDA	80,000	5,890	471,20
	M.E.B.DA COSTA COMERCIO-ME	80,000	7,500	600,00
	<b>Valores médios :</b>		6,980	558,40
045136	JOELHO/COTOVELO 90°PVC SRM-25MM X 3/4"(LH)			
	D S DOS REIS COMERCIO EIRELI	80,000	8,150	652,00
	RODRIGUES E LIRA DISTRIBUIDORA LTDA	80,000	6,480	518,40
	M.E.B.DA COSTA COMERCIO-ME	80,000	8,000	640,00
	<b>Valores médios :</b>		7,543	603,47
045137	JOELHO/COTOVELO 90°RC EM PVC-JS-40MM-LS			
	D S DOS REIS COMERCIO EIRELI	80,000	1,850	148,00
	RODRIGUES E LIRA DISTRIBUIDORA LTDA	80,000	1,300	104,00
	M.E.B.DA COSTA COMERCIO-ME	80,000	1,800	144,00
	<b>Valores médios :</b>		1,650	132,00
045138	JOELHO/COTOVELO 90°RC EM PVC-JS-50MM-LS			
	D S DOS REIS COMERCIO EIRELI	80,000	2,250	180,00
	RODRIGUES E LIRA DISTRIBUIDORA LTDA	80,000	1,890	151,20
	M.E.B.DA COSTA COMERCIO-ME	80,000	2,000	160,00
	<b>Valores médios :</b>		2,047	163,73
045139	JOELHO/COTOVELO 90°RC EM PVC-JS-100MM-LS			
	D S DOS REIS COMERCIO EIRELI	80,000	7,150	572,00
	RODRIGUES E LIRA DISTRIBUIDORA LTDA	80,000	6,480	518,40
	M.E.B.DA COSTA COMERCIO-ME	80,000	7,000	560,00
	<b>Valores médios :</b>		6,877	550,13
045140	JOELHO/COTOVELO DE REDUÇÃO 90°PVC JS-25MM X 20MM(LH)			
	D S DOS REIS COMERCIO EIRELI	80,000	2,580	206,40
	RODRIGUES E LIRA DISTRIBUIDORA LTDA	80,000	2,650	212,00
	M.E.B.DA COSTA COMERCIO-ME	80,000	2,500	200,00
	<b>Valores médios :</b>		2,577	206,13

Código	Descrição	Quant.	VI. unitário	VI. total
Proponente				
045141	JOELHO/COTOVELO DE REDUÇÃO 90°PVC JS-32MM X 25MM(LH)			
	D S DOS REIS COMERCIO EIRELI	80,000	3,950	316,00
	RODRIGUES E LIRA DISTRIBUIDORA LTDA	80,000	3,950	316,00
	M.E.B.DA COSTA COMERCIO-ME	80,000	3,900	312,00
	<b>Valores médios :</b>		3,933	314,67
045142	JUNÇÃO SIMPLES PVC JS-100 X 100MM-LS			
	D S DOS REIS COMERCIO EIRELI	80,000	6,950	556,00
	RODRIGUES E LIRA DISTRIBUIDORA LTDA	80,000	17,060	1.364,80
	M.E.B.DA COSTA COMERCIO-ME	80,000	18,500	1.480,00
	<b>Valores médios :</b>		14,170	1.133,60
045143	JUNÇÃO SIMPLES PVC JS-100 X 50MM-LS			
	D S DOS REIS COMERCIO EIRELI	80,000	13,580	1.086,40
	RODRIGUES E LIRA DISTRIBUIDORA LTDA	80,000	12,650	1.012,00
	M.E.B.DA COSTA COMERCIO-ME	80,000	13,500	1.080,00
	<b>Valores médios :</b>		13,243	1.059,47
045144	JUNÇÃO SIMPLES PVC JS-40 X 40MM-LS			
	D S DOS REIS COMERCIO EIRELI	80,000	2,750	220,00
	RODRIGUES E LIRA DISTRIBUIDORA LTDA	80,000	2,950	236,00
	M.E.B.DA COSTA COMERCIO-ME	80,000	2,500	200,00
	<b>Valores médios :</b>		2,733	218,67
045145	JUNÇÃO SIMPLES PVC JS-50 X 50MM-LS			
	D S DOS REIS COMERCIO EIRELI	80,000	4,250	340,00
	RODRIGUES E LIRA DISTRIBUIDORA LTDA	80,000	5,890	471,20
	M.E.B.DA COSTA COMERCIO-ME	80,000	4,000	320,00
	<b>Valores médios :</b>		4,713	377,07
045167	LUVA SIMPLES PVC 100MM-LS			
	D S DOS REIS COMERCIO EIRELI	80,000	4,560	364,80
	RODRIGUES E LIRA DISTRIBUIDORA LTDA	80,000	5,300	424,00
	M.E.B.DA COSTA COMERCIO-ME	80,000	4,500	360,00
	<b>Valores médios :</b>		4,787	382,93
045168	LUVA SIMPLES PVC 50MM-LS			
	D S DOS REIS COMERCIO EIRELI	80,000	2,600	208,00
	RODRIGUES E LIRA DISTRIBUIDORA LTDA	80,000	2,650	212,00
	M.E.B.DA COSTA COMERCIO-ME	80,000	2,500	200,00
	<b>Valores médios :</b>		2,583	206,67
045169	LUVA SIMPLES PVC 40MM-LS			
	D S DOS REIS COMERCIO EIRELI	80,000	1,650	132,00
	RODRIGUES E LIRA DISTRIBUIDORA LTDA	80,000	1,360	108,80
	M.E.B.DA COSTA COMERCIO-ME	80,000	1,500	120,00
	<b>Valores médios :</b>		1,503	120,27
045172	PACHT PANEL 24 PORTAS CAT 5E			
	D S DOS REIS COMERCIO EIRELI	50,000	194,000	9.700,00
	<b>Valores médios :</b>		194,000	9.700,00
045173	PACHT PANEL 24 PORTAS CAT 6E			
	D S DOS REIS COMERCIO EIRELI	50,000	295,000	14.750,00
	<b>Valores médios :</b>		295,000	14.750,00
045175	PIA EM CONCRETO 3 CUBAS			
	D S DOS REIS COMERCIO EIRELI	60,000	258,000	15.480,00
	RODRIGUES E LIRA DISTRIBUIDORA LTDA	60,000	235,000	14.100,00
	M.E.B.DA COSTA COMERCIO-ME	60,000	250,000	15.000,00
	<b>Valores médios :</b>		247,667	14.860,00
045176	PIA EM INOX 2 CUBAS			
	D S DOS REIS COMERCIO EIRELI	70,000	246,000	17.220,00
	RODRIGUES E LIRA DISTRIBUIDORA LTDA	70,000	1.032,000	72.240,00
	M.E.B.DA COSTA COMERCIO-ME	70,000	240,000	16.800,00
	<b>Valores médios :</b>		506,000	35.420,00
016908	SIFÃO PLÁSTICO FLEXÍVEL			
	D S DOS REIS COMERCIO EIRELI	600,000	5,000	3.000,00



Código	Descrição	Quant.	Vi. unitário	total
	RODRIGUES E LIRA DISTRIBUIDORA LTDA	600,000	8,830	5.298,00
	M.E.B.DA COSTA COMERCIO-ME	600,000	8,000	4.800,00
	<b>Valores médios :</b>		7,277	4.366,00
016909	SIFÃO PVC PIA / LAVATÓRIO - PLÁSTICO			
	D S DOS REIS COMERCIO EIRELI	200,000	18,750	3.750,00
	RODRIGUES E LIRA DISTRIBUIDORA LTDA	200,000	17,060	3.412,00
	M.E.B.DA COSTA COMERCIO-ME	200,000	18,000	3.600,00
	<b>Valores médios :</b>		17,937	3.587,33
016910	TORNEIRA DE METAL CROMADA DE 1/2" OU 3/4" P/ LAVATÓRIO			
	D S DOS REIS COMERCIO EIRELI	180,000	68,000	12.240,00
	RODRIGUES E LIRA DISTRIBUIDORA LTDA	180,000	65,300	11.754,00
	M.E.B.DA COSTA COMERCIO-ME	180,000	70,000	12.600,00
	<b>Valores médios :</b>		67,767	12.198,00
016911	TORNEIRA DE METAL CROMADA DE 1/2" OU 3/4" P/ PIA			
	D S DOS REIS COMERCIO EIRELI	180,000	58,000	10.440,00
	RODRIGUES E LIRA DISTRIBUIDORA LTDA	180,000	54,120	9.741,60
	M.E.B.DA COSTA COMERCIO-ME	180,000	59,000	10.620,00
	<b>Valores médios :</b>		57,040	10.267,20
016863	TORNEIRA PLASTICA DE 1/2"			
	D S DOS REIS COMERCIO EIRELI	100,000	4,950	495,00
	RODRIGUES E LIRA DISTRIBUIDORA LTDA	100,000	4,120	412,00
	M.E.B.DA COSTA COMERCIO-ME	100,000	5,000	500,00
	<b>Valores médios :</b>		4,690	469,00
045214	REDUÇÃO EXCÊNTRICA PVC 100MM X 50MM-LS			
	D S DOS REIS COMERCIO EIRELI	50,000	7,150	357,50
	RODRIGUES E LIRA DISTRIBUIDORA LTDA	50,000	7,360	368,00
	M.E.B.DA COSTA COMERCIO-ME	50,000	7,000	350,00
	<b>Valores médios :</b>		7,170	358,50
045215	REGISTRO DE GAVETA 1 1/4"-BRUTO			
	D S DOS REIS COMERCIO EIRELI	80,000	71,250	5.700,00
	RODRIGUES E LIRA DISTRIBUIDORA LTDA	80,000	67,000	5.360,00
	M.E.B.DA COSTA COMERCIO-ME	80,000	70,000	5.600,00
	<b>Valores médios :</b>		69,417	5.553,33
045216	REGISTRO DE GAVETA 1"-BRUTO			
	D S DOS REIS COMERCIO EIRELI	80,000	59,756	4.780,48
	RODRIGUES E LIRA DISTRIBUIDORA LTDA	80,000	58,240	4.659,20
	M.E.B.DA COSTA COMERCIO-ME	80,000	58,000	4.640,00
	<b>Valores médios :</b>		58,665	4.693,23
045217	REGISTRO DE GAVETA 2 1/2"-BRUTO			
	D S DOS REIS COMERCIO EIRELI	80,000	215,000	17.200,00
	<b>Valores médios :</b>		215,000	17.200,00
045218	REGISTRO DE GAVETA 2"-BRUTO			
	D S DOS REIS COMERCIO EIRELI	80,000	198,000	15.840,00
	RODRIGUES E LIRA DISTRIBUIDORA LTDA	80,000	208,830	16.706,40
	M.E.B.DA COSTA COMERCIO-ME	80,000	220,000	17.600,00
	<b>Valores médios :</b>		208,943	16.715,47
045220	REGISTRO DE GAVETA C/ CANOPLA-1 1/2"			
	D S DOS REIS COMERCIO EIRELI	80,000	135,000	10.800,00
	RODRIGUES E LIRA DISTRIBUIDORA LTDA	80,000	154,710	12.376,80
	M.E.B.DA COSTA COMERCIO-ME	80,000	170,000	13.600,00
	<b>Valores médios :</b>		153,237	12.258,93
045221	REGISTRO DE GAVETA C/ CANOPLA-1 1/4"			
	D S DOS REIS COMERCIO EIRELI	80,000	109,000	8.720,00
	RODRIGUES E LIRA DISTRIBUIDORA LTDA	80,000	101,180	8.094,40
	M.E.B.DA COSTA COMERCIO-ME	80,000	110,000	8.800,00
	<b>Valores médios :</b>		106,727	8.538,13
045222	REGISTRO DE GAVETA C/ CANOPLA-1"			
	D S DOS REIS COMERCIO EIRELI	80,000	91,850	7.348,00



Código	Descrição	Quant.	Vi. unitário	total
Proponente				
	RODRIGUES E LIRA DISTRIBUIDORA LTDA	80,000	95,300	7.624,00
	M.E.B.DA COSTA COMERCIO-ME	80,000	95,000	7.600,00
	<b>Valores médios :</b>		94,050	7.524,00
045223	REGISTRO DE GAVETA C/ CANOPLA-1/2"			
	D S DOS REIS COMERCIO EIRELI	80,000	58,000	4.640,00
	RODRIGUES E LIRA DISTRIBUIDORA LTDA	80,000	69,000	5.520,00
	M.E.B.DA COSTA COMERCIO-ME	80,000	59,000	4.720,00
	<b>Valores médios :</b>		62,000	4.960,00
045224	REGISTRO DE GAVETA C/ CANOPLA-3/4"			
	D S DOS REIS COMERCIO EIRELI	80,000	49,750	3.980,00
	RODRIGUES E LIRA DISTRIBUIDORA LTDA	80,000	74,710	5.976,80
	M.E.B.DA COSTA COMERCIO-ME	80,000	72,000	5.760,00
	<b>Valores médios :</b>		65,487	5.238,93
045225	REGISTRO DE PRESSÃO C/ CANOPLA-1"			
	D S DOS REIS COMERCIO EIRELI	80,000	48,750	3.900,00
	RODRIGUES E LIRA DISTRIBUIDORA LTDA	80,000	96,000	7.680,00
	M.E.B.DA COSTA COMERCIO-ME	80,000	92,000	7.360,00
	<b>Valores médios :</b>		78,917	6.313,33
045226	REGISTRO DE PRESSÃO C/ CANOPLA-1/2"			
	D S DOS REIS COMERCIO EIRELI	80,000	46,750	3.740,00
	RODRIGUES E LIRA DISTRIBUIDORA LTDA	80,000	54,710	4.376,80
	M.E.B.DA COSTA COMERCIO-ME	80,000	52,000	4.160,00
	<b>Valores médios :</b>		51,153	4.092,27
045227	REGISTRO DE PRESSÃO C/ CANOPLA-3/4"			
	D S DOS REIS COMERCIO EIRELI	80,000	50,460	4.036,80
	RODRIGUES E LIRA DISTRIBUIDORA LTDA	80,000	60,890	4.871,20
	M.E.B.DA COSTA COMERCIO-ME	80,000	69,000	5.520,00
	<b>Valores médios :</b>		60,117	4.809,33
045228	REGISTRO DE PRESSÃO S/ CANOPLA-1/2"			
	D S DOS REIS COMERCIO EIRELI	80,000	46,750	3.740,00
	<b>Valores médios :</b>		46,750	3.740,00
045229	REGISTRO DE PRESSÃO S/ CANOPLA-3/4"			
	D S DOS REIS COMERCIO EIRELI	180,000	48,750	8.775,00
	<b>Valores médios :</b>		48,750	8.775,00
045231	SABONETEIRA DE PLASTICO			
	D S DOS REIS COMERCIO EIRELI	150,000	14,750	2.212,50
	<b>Valores médios :</b>		14,750	2.212,50
045232	RESERVATORIO PLASTICA-1000 LTS.			
	D S DOS REIS COMERCIO EIRELI	50,000	310,000	15.500,00
	RODRIGUES E LIRA DISTRIBUIDORA LTDA	50,000	294,120	14.706,00
	M.E.B.DA COSTA COMERCIO-ME	50,000	300,000	15.000,00
	<b>Valores médios :</b>		301,373	15.068,67
045233	RESERVATORIO PLASTICA-500 LTS.			
	D S DOS REIS COMERCIO EIRELI	35,000	203,900	7.136,50
	RODRIGUES E LIRA DISTRIBUIDORA LTDA	35,000	197,650	6.917,75
	M.E.B.DA COSTA COMERCIO-ME	35,000	202,000	7.070,00
	<b>Valores médios :</b>		201,183	7.041,42
045234	RESERVATORIO PLASTICA-2000 LTS.			
	D S DOS REIS COMERCIO EIRELI	25,000	952,000	23.800,00
	RODRIGUES E LIRA DISTRIBUIDORA LTDA	25,000	976,480	24.412,00
	M.E.B.DA COSTA COMERCIO-ME	25,000	1.100,000	27.500,00
	<b>Valores médios :</b>		1.009,493	25.237,33
045235	RESERVATORIO PLASTICO-5000 LTS.			
	D S DOS REIS COMERCIO EIRELI	25,000	2.866,750	71.668,75
	RODRIGUES E LIRA DISTRIBUIDORA LTDA	25,000	2.527,060	63.176,50
	M.E.B.DA COSTA COMERCIO-ME	25,000	3.000,000	75.000,00
	<b>Valores médios :</b>		2.797,937	69.948,42
045258	TÊ CURTO EM PVC-JS-100X100MM-LS			



Código	Descrição	Quant.	Vi. unitário	Vi. total
	D S DOS REIS COMERCIO EIRELI	100,000	9,500	950,00
	RODRIGUES E LIRA DISTRIBUIDORA LTDA	100,000	3,530	353,00
	M.E.B.DA COSTA COMERCIO-ME	100,000	12,000	1.200,00
	<b>Valores médios :</b>		11,677	1.167,67
045261	TÊ CURTO EM PVC-40X40MM-LS			
	D S DOS REIS COMERCIO EIRELI	100,000	2,950	295,00
	RODRIGUES E LIRA DISTRIBUIDORA LTDA	100,000	2,950	295,00
	M.E.B.DA COSTA COMERCIO-ME	100,000	3,000	300,00
	<b>Valores médios :</b>		2,967	296,67
045263	TÊ CURTO EM PVC-JS-50X50MM-LS			
	D S DOS REIS COMERCIO EIRELI	100,000	5,250	525,00
	RODRIGUES E LIRA DISTRIBUIDORA LTDA	100,000	5,890	589,00
	M.E.B.DA COSTA COMERCIO-ME	100,000	5,500	550,00
	<b>Valores médios :</b>		5,547	554,67
045265	TÊ DE REDUÇÃO 90°JS-25MM X 20MM(LH)			
	D S DOS REIS COMERCIO EIRELI	100,000	3,250	325,00
	RODRIGUES E LIRA DISTRIBUIDORA LTDA	100,000	3,240	324,00
	M.E.B.DA COSTA COMERCIO-ME	100,000	3,500	350,00
	<b>Valores médios :</b>		3,330	333,00
045267	TÊ DE REDUÇÃO 90°JS-32MM X25MM(LH)			
	D S DOS REIS COMERCIO EIRELI	100,000	3,950	395,00
	RODRIGUES E LIRA DISTRIBUIDORA LTDA	100,000	5,890	589,00
	M.E.B.DA COSTA COMERCIO-ME	100,000	6,000	600,00
	<b>Valores médios :</b>		5,280	528,00
045270	TÊ DE REDUÇÃO 90°JS-40MM X 32MM(LH)			
	D S DOS REIS COMERCIO EIRELI	100,000	4,250	425,00
	RODRIGUES E LIRA DISTRIBUIDORA LTDA	100,000	6,300	630,00
	M.E.B.DA COSTA COMERCIO-ME	100,000	6,500	650,00
	<b>Valores médios :</b>		5,683	568,33
045272	TÊ DE REDUÇÃO 90°JS-50MM X 25MM(LH)			
	D S DOS REIS COMERCIO EIRELI	100,000	6,950	695,00
	RODRIGUES E LIRA DISTRIBUIDORA LTDA	100,000	7,650	765,00
	M.E.B.DA COSTA COMERCIO-ME	100,000	7,500	750,00
	<b>Valores médios :</b>		7,367	736,67
045275	TÊ DE REDUÇÃO 90°JS-50MM X 32MM(LH)			
	D S DOS REIS COMERCIO EIRELI	100,000	9,150	915,00
	RODRIGUES E LIRA DISTRIBUIDORA LTDA	100,000	8,830	883,00
	M.E.B.DA COSTA COMERCIO-ME	100,000	9,000	900,00
	<b>Valores médios :</b>		8,993	899,33
045278	TÊ DE REDUÇÃO 90°JS-50MM X40MM(LH)			
	D S DOS REIS COMERCIO EIRELI	100,000	11,950	1.195,00
	RODRIGUES E LIRA DISTRIBUIDORA LTDA	100,000	12,120	1.212,00
	M.E.B.DA COSTA COMERCIO-ME	100,000	12,300	1.230,00
	<b>Valores médios :</b>		12,123	1.212,33
045279	TÊ EM PVC-JS-20MM-LH			
	D S DOS REIS COMERCIO EIRELI	100,000	1,450	145,00
	RODRIGUES E LIRA DISTRIBUIDORA LTDA	100,000	1,180	118,00
	M.E.B.DA COSTA COMERCIO-ME	100,000	1,500	150,00
	<b>Valores médios :</b>		1,377	137,67
045280	TÊ EM PVC-JS-25MM-LH			
	D S DOS REIS COMERCIO EIRELI	200,000	1,550	310,00
	RODRIGUES E LIRA DISTRIBUIDORA LTDA	200,000	1,380	276,00
	M.E.B.DA COSTA COMERCIO-ME	200,000	1,500	300,00
	<b>Valores médios :</b>		1,477	295,33
045282	TÊ EM PVC-JS-32MM-LH			
	D S DOS REIS COMERCIO EIRELI	100,000	3,580	358,00
	RODRIGUES E LIRA DISTRIBUIDORA LTDA	100,000	3,240	324,00
	M.E.B.DA COSTA COMERCIO-ME	100,000	3,500	350,00
	<b>Valores médios :</b>		3,440	344,00






Código	Descrição	Quant.	VI. unitário	VI. total
Proponente			Fls.	
045284	TÊ EM PVC-JS-40MM-LH			
	D S DOS REIS COMERCIO EIRELI	100,000	7,950	795,00
	RODRIGUES E LIRA DISTRIBUIDORA LTDA	100,000	7,950	795,00
	M.E.B.DA COSTA COMERCIO-ME	100,000	8,000	800,00
	<b>Valores médios :</b>		7,967	796,67
045287	TÊ EM PVC-JS-50MM-LH			
	D S DOS REIS COMERCIO EIRELI	100,000	8,950	895,00
	RODRIGUES E LIRA DISTRIBUIDORA LTDA	100,000	8,830	883,00
	M.E.B.DA COSTA COMERCIO-ME	100,000	9,000	900,00
	<b>Valores médios :</b>		8,927	892,67
045289	TÊ EM PVC-JS-60MM-LH			
	D S DOS REIS COMERCIO EIRELI	200,000	28,950	5.790,00
	RODRIGUES E LIRA DISTRIBUIDORA LTDA	200,000	28,240	5.648,00
	M.E.B.DA COSTA COMERCIO-ME	200,000	29,500	5.900,00
	<b>Valores médios :</b>		28,897	5.779,33
045291	TÊ EM PVC-JS-75MM-LH			
	D S DOS REIS COMERCIO EIRELI	100,000	46,850	4.685,00
	RODRIGUES E LIRA DISTRIBUIDORA LTDA	100,000	45,300	4.530,00
	M.E.B.DA COSTA COMERCIO-ME	100,000	46,000	4.600,00
	<b>Valores médios :</b>		46,050	4.605,00
045294	TÊ EM PVC-SRM-20MM X 1/2"(LH)			
	D S DOS REIS COMERCIO EIRELI	100,000	8,950	895,00
	RODRIGUES E LIRA DISTRIBUIDORA LTDA	100,000	8,530	853,00
	M.E.B.DA COSTA COMERCIO-ME	100,000	9,000	900,00
	<b>Valores médios :</b>		8,827	882,67
045297	TÊ EM PVC-SRM-25MM X 1/2"(LH)			
	D S DOS REIS COMERCIO EIRELI	100,000	10,250	1.025,00
	RODRIGUES E LIRA DISTRIBUIDORA LTDA	100,000	10,590	1.059,00
	M.E.B.DA COSTA COMERCIO-ME	100,000	10,500	1.050,00
	<b>Valores médios :</b>		10,447	1.044,67
045299	TÊ EM PVC-SRM-25MM X 3/4"(LH)			
	D S DOS REIS COMERCIO EIRELI	100,000	12,250	1.225,00
	RODRIGUES E LIRA DISTRIBUIDORA LTDA	100,000	12,900	1.290,00
	M.E.B.DA COSTA COMERCIO-ME	100,000	12,500	1.250,00
	<b>Valores médios :</b>		12,550	1.255,00
045302	TÊ EM PVC C/ REDUÇÃO 100MM X 50MM-LS			
	D S DOS REIS COMERCIO EIRELI	100,000	12,750	1.275,00
	RODRIGUES E LIRA DISTRIBUIDORA LTDA	100,000	11,770	1.177,00
	M.E.B.DA COSTA COMERCIO-ME	100,000	12,000	1.200,00
	<b>Valores médios :</b>		12,173	1.217,33
045308	TIJOLO 9X19X19			
	D S DOS REIS COMERCIO EIRELI	2.000,000	1,250	2.500,00
	RODRIGUES E LIRA DISTRIBUIDORA LTDA	2.000,000	1,060	2.120,00
	M.E.B.DA COSTA COMERCIO-ME	2.000,000	1,100	2.200,00
	<b>Valores médios :</b>		1,137	2.273,33
045335	TUBO EM PVC-100MM(LS)			
	D S DOS REIS COMERCIO EIRELI	1.482,000	8,500	12.597,00
	RODRIGUES E LIRA DISTRIBUIDORA LTDA	1.482,000	8,140	12.063,48
	M.E.B.DA COSTA COMERCIO-ME	1.482,000	8,150	12.078,30
	<b>Valores médios :</b>		8,263	12.246,26
045340	TUBO EM PVC-40MM(LS)			
	D S DOS REIS COMERCIO EIRELI	1.082,000	3,350	3.624,70
	RODRIGUES E LIRA DISTRIBUIDORA LTDA	1.082,000	3,050	3.300,10
	M.E.B.DA COSTA COMERCIO-ME	1.082,000	3,300	3.570,60
	<b>Valores médios :</b>		3,233	3.498,47
045343	TUBO EM PVC-50MM(LS)			
	D S DOS REIS COMERCIO EIRELI	1.082,000	6,550	7.087,10
	RODRIGUES E LIRA DISTRIBUIDORA LTDA	1.082,000	5,490	5.940,18

Código	Descrição	Quant.	VI. unitário	VI. total
	M.E.B.DA COSTA COMERCIO-ME	1.082,000	6,000	6.492,00
	<b>Valores médios :</b>		6,013	6.506,43
045346	TUBO EM PVC-JS-20MM(C/RASGO NA ALVENARIA)-LH			
	D S DOS REIS COMERCIO EIRELI	1.082,000	2,350	2.542,70
	RODRIGUES E LIRA DISTRIBUIDORA LTDA	1.082,000	1,860	2.012,52
	M.E.B.DA COSTA COMERCIO-ME	1.082,000	2,000	2.164,00
	<b>Valores médios :</b>		2,070	2.239,74
045349	TUBO EM PVC-JS-25MM(C/RASGO NA ALVENARIA)-LH			
	D S DOS REIS COMERCIO EIRELI	1.082,000	2,600	2.813,20
	RODRIGUES E LIRA DISTRIBUIDORA LTDA	1.082,000	2,200	2.380,40
	M.E.B.DA COSTA COMERCIO-ME	1.082,000	2,500	2.705,00
	<b>Valores médios :</b>		2,433	2.632,87
045352	TUBO EM PVC-JS-32MM(C/RASGO NA ALVENARIA)-LH			
	D S DOS REIS COMERCIO EIRELI	1.082,000	5,580	6.037,56
	RODRIGUES E LIRA DISTRIBUIDORA LTDA	1.082,000	5,200	5.626,40
	M.E.B.DA COSTA COMERCIO-ME	1.082,000	5,500	5.951,00
	<b>Valores médios :</b>		5,427	5.871,65
045356	TUBO EM PVC-JS-40MM(C/RASGO NA ALVENARIA)-LH			
	D S DOS REIS COMERCIO EIRELI	1.082,000	10,750	11.631,50
	RODRIGUES E LIRA DISTRIBUIDORA LTDA	1.082,000	9,320	10.084,24
	M.E.B.DA COSTA COMERCIO-ME	1.082,000	10,000	10.820,00
	<b>Valores médios :</b>		10,023	10.845,25
045360	TUBO EM PVC-JS-50MM(C/RASGO NA ALVENARIA)-LH			
	D S DOS REIS COMERCIO EIRELI	1.082,000	8,450	9.142,90
	RODRIGUES E LIRA DISTRIBUIDORA LTDA	1.082,000	7,950	8.601,90
	M.E.B.DA COSTA COMERCIO-ME	1.082,000	8,000	8.656,00
	<b>Valores médios :</b>		8,133	8.800,27
045365	TUBO EM PVC-JS-60MM(C/RASGO NA ALVENARIA)-LH			
	D S DOS REIS COMERCIO EIRELI	350,000	21,890	7.661,50
	RODRIGUES E LIRA DISTRIBUIDORA LTDA	350,000	20,500	7.175,00
	M.E.B.DA COSTA COMERCIO-ME	350,000	21,000	7.350,00
	<b>Valores médios :</b>		21,130	7.395,50
045366	TUBO EM PVC-JS-75MM(C/RASGO NA ALVENARIA)-LH			
	D S DOS REIS COMERCIO EIRELI	350,000	31,250	10.937,50
	RODRIGUES E LIRA DISTRIBUIDORA LTDA	350,000	30,000	10.500,00
	M.E.B.DA COSTA COMERCIO-ME	350,000	30,000	10.500,00
	<b>Valores médios :</b>		30,417	10.645,83
045367	VALVULA DE DESCARGA HYDRA CROMADA 1 1/2"			
	D S DOS REIS COMERCIO EIRELI	230,000	49,700	11.431,00
	RODRIGUES E LIRA DISTRIBUIDORA LTDA	230,000	252,950	58.178,50
	<b>Valores médios :</b>		151,325	34.804,75
017041	ARAME RECOZIDO 1KG			
	D S DOS REIS COMERCIO EIRELI	620,000	12,500	7.750,00
	RODRIGUES E LIRA DISTRIBUIDORA LTDA	620,000	12,950	8.029,00
	M.E.B.DA COSTA COMERCIO-ME	620,000	13,000	8.060,00
	<b>Valores médios :</b>		12,817	7.946,33
017029	ARGAMASSA AC I 20KG			
	D S DOS REIS COMERCIO EIRELI	3.600,000	15,000	54.000,00
	RODRIGUES E LIRA DISTRIBUIDORA LTDA	3.600,000	15,890	57.204,00
	M.E.B.DA COSTA COMERCIO-ME	3.600,000	16,000	57.600,00
	<b>Valores médios :</b>		15,630	56.268,00
042041	BROXA RETANGULAR 18X8			
	D S DOS REIS COMERCIO EIRELI	800,000	13,500	10.800,00
	RODRIGUES E LIRA DISTRIBUIDORA LTDA	800,000	14,120	11.296,00
	M.E.B.DA COSTA COMERCIO-ME	800,000	14,500	11.600,00
	<b>Valores médios :</b>		14,040	11.232,00
017109	CAPOTE PARA TELHA PLAN			
	D S DOS REIS COMERCIO EIRELI	4.100,000	6,750	27.675,00



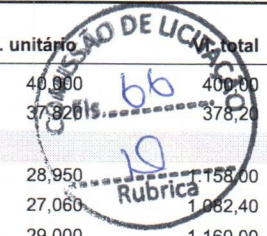
Código	Descrição	Quant.	VI. unitário	total
Proponente				
	RODRIGUES E LIRA DISTRIBUIDORA LTDA	4.100,000	4,280	18.368,00
	M.E.B.DA COSTA COMERCIO-ME	4.100,000	5,000	20.500,00
	<b>Valores médios :</b>		5,410	22.181,00
017004	CARRO DE MÃO			
	D S DOS REIS COMERCIO EIRELI	114,000	159,720	18.208,08
	RODRIGUES E LIRA DISTRIBUIDORA LTDA	114,000	175,000	19.950,00
	M.E.B.DA COSTA COMERCIO-ME	114,000	178,000	20.292,00
	<b>Valores médios :</b>		170,907	19.483,36
045595	COLA CANO PVC			
	D S DOS REIS COMERCIO EIRELI	150,000	4,950	742,50
	RODRIGUES E LIRA DISTRIBUIDORA LTDA	150,000	5,300	795,00
	M.E.B.DA COSTA COMERCIO-ME	150,000	5,500	825,00
	<b>Valores médios :</b>		5,250	787,50
042054	COLUNA 5/16 6 M			
	D S DOS REIS COMERCIO EIRELI	840,000	87,450	73.458,00
	<b>Valores médios :</b>		87,450	73.458,00
042061	IMPERMEABILIZANTE 18 L			
	D S DOS REIS COMERCIO EIRELI	105,000	147,000	15.435,00
	RODRIGUES E LIRA DISTRIBUIDORA LTDA	105,000	125,300	13.156,50
	M.E.B.DA COSTA COMERCIO-ME	105,000	140,000	14.700,00
	<b>Valores médios :</b>		137,433	14.430,50
017012	LIXA MASSA 100			
	D S DOS REIS COMERCIO EIRELI	3.350,000	1,250	4.187,50
	RODRIGUES E LIRA DISTRIBUIDORA LTDA	3.350,000	0,800	2.680,00
	M.E.B.DA COSTA COMERCIO-ME	3.350,000	1,000	3.350,00
	<b>Valores médios :</b>		1,017	3.405,83
017014	LIXA MASSA 120			
	D S DOS REIS COMERCIO EIRELI	3.350,000	1,250	4.187,50
	RODRIGUES E LIRA DISTRIBUIDORA LTDA	3.350,000	0,800	2.680,00
	M.E.B.DA COSTA COMERCIO-ME	3.350,000	1,000	3.350,00
	<b>Valores médios :</b>		1,017	3.405,83
017119	MASSA PVA BRANCA 18L			
	D S DOS REIS COMERCIO EIRELI	50,000	72,000	3.600,00
	RODRIGUES E LIRA DISTRIBUIDORA LTDA	50,000	55,300	2.765,00
	M.E.B.DA COSTA COMERCIO-ME	50,000	76,000	3.800,00
	<b>Valores médios :</b>		67,767	3.388,33
012110	PÁ COM CABO			
	D S DOS REIS COMERCIO EIRELI	10,000	45,000	450,00
	RODRIGUES E LIRA DISTRIBUIDORA LTDA	10,000	44,480	444,80
	M.E.B.DA COSTA COMERCIO-ME	10,000	76,000	760,00
	<b>Valores médios :</b>		55,160	551,60
017011	PAR DE LUVA RASPA CANO CURTO			
	D S DOS REIS COMERCIO EIRELI	50,000	14,000	700,00
	RODRIGUES E LIRA DISTRIBUIDORA LTDA	50,000	16,000	800,00
	<b>Valores médios :</b>		15,000	750,00
017064	PIA BANHEIRO			
	D S DOS REIS COMERCIO EIRELI	20,000	144,000	2.880,00
	RODRIGUES E LIRA DISTRIBUIDORA LTDA	20,000	116,830	2.336,60
	<b>Valores médios :</b>		130,415	2.608,30
017065	PIA COZINHA DE INOX 50X120			
	D S DOS REIS COMERCIO EIRELI	20,000	180,000	3.600,00
	RODRIGUES E LIRA DISTRIBUIDORA LTDA	20,000	192,950	3.859,00
	M.E.B.DA COSTA COMERCIO-ME	20,000	198,000	3.960,00
	<b>Valores médios :</b>		190,317	3.806,33
017066	PLUG ROSQUEAVEL 20MM			
	D S DOS REIS COMERCIO EIRELI	50,000	0,750	37,50
	RODRIGUES E LIRA DISTRIBUIDORA LTDA	50,000	0,590	29,50
	M.E.B.DA COSTA COMERCIO-ME	50,000	0,700	35,00
	<b>Valores médios :</b>		0,680	34,00

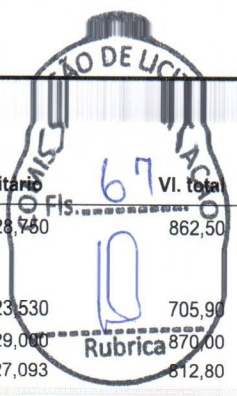




Código	Descrição	Quant.	Unitário	total
Proponente			Fis.	
017115	PREGO 10X10			
	D S DOS REIS COMERCIO EIRELI	10,000	21,500	215,00
	RODRIGUES E LIRA DISTRIBUIDORA LTDA	10,000	21,890	218,90
	M.E.B.DA COSTA COMERCIO-ME	10,000	22,000	220,00
	<b>Valores médios :</b>		21,797	217,97
017000	LUVA PVC 1.1/2			
	D S DOS REIS COMERCIO EIRELI	80,000	6,950	556,00
	RODRIGUES E LIRA DISTRIBUIDORA LTDA	80,000	6,500	520,00
	M.E.B.DA COSTA COMERCIO-ME	80,000	7,000	560,00
	<b>Valores médios :</b>		6,817	545,33
017001	LUVA PVC 1.1/4			
	D S DOS REIS COMERCIO EIRELI	80,000	6,950	556,00
	RODRIGUES E LIRA DISTRIBUIDORA LTDA	80,000	6,300	504,00
	M.E.B.DA COSTA COMERCIO-ME	80,000	7,000	560,00
	<b>Valores médios :</b>		6,750	540,00
017002	LUVA PVC "2"			
	D S DOS REIS COMERCIO EIRELI	80,000	12,800	1.024,00
	RODRIGUES E LIRA DISTRIBUIDORA LTDA	80,000	10,500	840,00
	M.E.B.DA COSTA COMERCIO-ME	80,000	12,000	960,00
	<b>Valores médios :</b>		11,767	941,33
017036	LUVA PVC 25MM PC/25			
	D S DOS REIS COMERCIO EIRELI	80,000	33,250	2.660,00
	RODRIGUES E LIRA DISTRIBUIDORA LTDA	80,000	25,000	2.000,00
	M.E.B.DA COSTA COMERCIO-ME	80,000	32,000	2.560,00
	<b>Valores médios :</b>		30,083	2.406,67
016999	LUVA PVC 3/4			
	D S DOS REIS COMERCIO EIRELI	100,000	1,950	195,00
	RODRIGUES E LIRA DISTRIBUIDORA LTDA	100,000	1,500	150,00
	M.E.B.DA COSTA COMERCIO-ME	100,000	1,900	190,00
	<b>Valores médios :</b>		1,783	178,33
017106	LUVA PVC 32MM PC/25			
	D S DOS REIS COMERCIO EIRELI	80,000	53,250	4.260,00
	RODRIGUES E LIRA DISTRIBUIDORA LTDA	80,000	40,000	3.200,00
	M.E.B.DA COSTA COMERCIO-ME	80,000	50,000	4.000,00
	<b>Valores médios :</b>		47,750	3.820,00
017107	LUVA PVC 40MM PC/25			
	D S DOS REIS COMERCIO EIRELI	80,000	92,000	7.360,00
	RODRIGUES E LIRA DISTRIBUIDORA LTDA	80,000	81,000	6.480,00
	M.E.B.DA COSTA COMERCIO-ME	80,000	90,000	7.200,00
	<b>Valores médios :</b>		87,667	7.013,33
017026	MANG. CRISTAL 3/4X2MM			
	D S DOS REIS COMERCIO EIRELI	600,000	4,950	2.970,00
	RODRIGUES E LIRA DISTRIBUIDORA LTDA	600,000	4,200	2.520,00
	M.E.B.DA COSTA COMERCIO-ME	600,000	5,000	3.000,00
	<b>Valores médios :</b>		4,717	2.830,00
017025	MANG. PRETA 1/2X1,5MM			
	D S DOS REIS COMERCIO EIRELI	600,000	1,350	810,00
	RODRIGUES E LIRA DISTRIBUIDORA LTDA	600,000	1,180	708,00
	M.E.B.DA COSTA COMERCIO-ME	600,000	1,200	720,00
	<b>Valores médios :</b>		1,243	746,00
017024	MANG. PRETA 3/4X2MM			
	D S DOS REIS COMERCIO EIRELI	600,000	1,950	1.170,00
	RODRIGUES E LIRA DISTRIBUIDORA LTDA	600,000	1,770	1.062,00
	M.E.B.DA COSTA COMERCIO-ME	600,000	2,000	1.200,00
	<b>Valores médios :</b>		1,907	1.144,00
017128	MARRETA COM CABO 1KG			
	D S DOS REIS COMERCIO EIRELI	10,000	41,100	411,00
	RODRIGUES E LIRA DISTRIBUIDORA LTDA	10,000	32,360	323,60

Código	Descrição	Proponente	Quant.	VI. unitário	total
	M.E.B.DA COSTA COMERCIO-ME		10,000	40,000	400,00
			<b>Valores médios :</b>	37,820	378,20
017030	MARTELO 27MM PROFISSIONAL				
	D S DOS REIS COMERCIO EIRELI		40,000	28,950	1.158,00
	RODRIGUES E LIRA DISTRIBUIDORA LTDA		40,000	27,060	1.082,40
	M.E.B.DA COSTA COMERCIO-ME		40,000	29,000	1.160,00
			<b>Valores médios :</b>	28,337	1.133,47
017135	PREGO 12X12				
	D S DOS REIS COMERCIO EIRELI		10,000	16,750	167,50
	RODRIGUES E LIRA DISTRIBUIDORA LTDA		10,000	18,360	183,60
	M.E.B.DA COSTA COMERCIO-ME		10,000	20,000	200,00
			<b>Valores médios :</b>	18,370	183,70
017007	PREGO 17X21				
	D S DOS REIS COMERCIO EIRELI		10,000	12,500	125,00
	RODRIGUES E LIRA DISTRIBUIDORA LTDA		10,000	12,950	129,50
	M.E.B.DA COSTA COMERCIO-ME		10,000	13,000	130,00
			<b>Valores médios :</b>	12,817	128,17
017113	PREGO 17X27				
	D S DOS REIS COMERCIO EIRELI		310,000	12,750	3.952,50
	RODRIGUES E LIRA DISTRIBUIDORA LTDA		310,000	13,830	4.287,30
	M.E.B.DA COSTA COMERCIO-ME		310,000	13,000	4.030,00
			<b>Valores médios :</b>	13,193	4.089,93
017114	PREGO 19X36				
	D S DOS REIS COMERCIO EIRELI		10,000	13,750	137,50
	RODRIGUES E LIRA DISTRIBUIDORA LTDA		10,000	12,950	129,50
	M.E.B.DA COSTA COMERCIO-ME		10,000	13,000	130,00
			<b>Valores médios :</b>	13,233	132,33
017009	PREGO 22X42				
	D S DOS REIS COMERCIO EIRELI		10,000	12,250	122,50
	RODRIGUES E LIRA DISTRIBUIDORA LTDA		10,000	16,480	164,80
	M.E.B.DA COSTA COMERCIO-ME		10,000	12,000	120,00
			<b>Valores médios :</b>	13,577	135,77
017010	PREGO 24X60				
	D S DOS REIS COMERCIO EIRELI		10,000	16,450	164,50
	RODRIGUES E LIRA DISTRIBUIDORA LTDA		10,000	16,480	164,80
	M.E.B.DA COSTA COMERCIO-ME		10,000	16,500	165,00
			<b>Valores médios :</b>	16,477	164,77
017008	PREGO 26X72				
	D S DOS REIS COMERCIO EIRELI		810,000	16,450	13.324,50
	RODRIGUES E LIRA DISTRIBUIDORA LTDA		810,000	16,480	13.348,80
	M.E.B.DA COSTA COMERCIO-ME		810,000	16,500	13.365,00
			<b>Valores médios :</b>	16,477	13.346,10
02003	RASTELO COM CABO				
	D S DOS REIS COMERCIO EIRELI		60,000	24,750	1.485,00
	RODRIGUES E LIRA DISTRIBUIDORA LTDA		60,000	19,500	1.170,00
	M.E.B.DA COSTA COMERCIO-ME		60,000	24,000	1.440,00
			<b>Valores médios :</b>	22,750	1.365,00
017067	REDUÇÃO SOLDAVEL LONGA 50X25MM				
	D S DOS REIS COMERCIO EIRELI		30,000	3,980	119,40
	RODRIGUES E LIRA DISTRIBUIDORA LTDA		30,000	3,530	105,90
	M.E.B.DA COSTA COMERCIO-ME		30,000	4,000	120,00
			<b>Valores médios :</b>	3,837	115,10
017068	REGISTRO PVC DE 25				
	D S DOS REIS COMERCIO EIRELI		30,000	12,250	367,50
	RODRIGUES E LIRA DISTRIBUIDORA LTDA		30,000	8,240	247,20
	M.E.B.DA COSTA COMERCIO-ME		30,000	12,000	360,00
			<b>Valores médios :</b>	10,830	324,90
017069	REGISTRO PVC DE 50				





Código	Descrição	Proponente	Quant.	Vi. unitário	Vi. total
	D S DOS REIS COMERCIO EIRELI		30,000	28,750	862,50
	RODRIGUES E LIRA DISTRIBUIDORA LTDA		30,000	23,530	705,90
	M.E.B.DA COSTA COMERCIO-ME		30,000	29,000	870,00
			<b>Valores médios :</b>	27,093	812,80
017070	REJUNTE SUPERMASSA PRETO GRAFITE				
	D S DOS REIS COMERCIO EIRELI		210,000	4,750	997,50
	RODRIGUES E LIRA DISTRIBUIDORA LTDA		210,000	6,590	1.383,90
	M.E.B.DA COSTA COMERCIO-ME		210,000	6,000	1.260,00
			<b>Valores médios :</b>	5,780	1.213,80
017071	REPARO PARA CAIXA ACOPLADO				
	D S DOS REIS COMERCIO EIRELI		10,000	95,000	950,00
	RODRIGUES E LIRA DISTRIBUIDORA LTDA		10,000	200,000	2.000,00
			<b>Valores médios :</b>	147,500	1.475,00
017022	SELADOR MADEIRA 1L				
	D S DOS REIS COMERCIO EIRELI		50,000	24,000	1.200,00
	RODRIGUES E LIRA DISTRIBUIDORA LTDA		50,000	25,600	1.280,00
	M.E.B.DA COSTA COMERCIO-ME		50,000	23,000	1.150,00
			<b>Valores médios :</b>	24,200	1.210,00
017112	SERROTE PROFISSIONAL 24				
	D S DOS REIS COMERCIO EIRELI		10,000	58,000	580,00
	RODRIGUES E LIRA DISTRIBUIDORA LTDA		10,000	96,480	964,80
	M.E.B.DA COSTA COMERCIO-ME		10,000	80,000	800,00
			<b>Valores médios :</b>	78,160	781,60
017072	TAMPA PARA CAIXA DAGUA 1000L				
	D S DOS REIS COMERCIO EIRELI		10,000	144,850	1.448,50
	RODRIGUES E LIRA DISTRIBUIDORA LTDA		10,000	178,000	1.780,00
			<b>Valores médios :</b>	161,425	1.614,25
017073	TAMPA PARA CAIXA DAGUA 2000L				
	D S DOS REIS COMERCIO EIRELI		10,000	436,920	4.369,20
	RODRIGUES E LIRA DISTRIBUIDORA LTDA		10,000	357,000	3.570,00
			<b>Valores médios :</b>	396,960	3.969,60
042060	TELHA DE FIBROCIMENTO 2,44X0,50 4 MM				
	D S DOS REIS COMERCIO EIRELI		5.500,000	16,750	92.125,00
	RODRIGUES E LIRA DISTRIBUIDORA LTDA		5.500,000	16,480	90.640,00
	M.E.B.DA COSTA COMERCIO-ME		5.500,000	17,000	93.500,00
			<b>Valores médios :</b>	16,743	92.088,33
017076	TESOURA PARA PODAGEM				
	D S DOS REIS COMERCIO EIRELI		10,000	46,750	467,50
	RODRIGUES E LIRA DISTRIBUIDORA LTDA		10,000	81,180	811,80
			<b>Valores médios :</b>	63,965	639,65
045810	TESOURA PARA JARDINAGEM				
	D S DOS REIS COMERCIO EIRELI		10,000	25,750	257,50
	RODRIGUES E LIRA DISTRIBUIDORA LTDA		10,000	36,590	365,90
			<b>Valores médios :</b>	31,170	311,70
017015	THINER 900M				
	D S DOS REIS COMERCIO EIRELI		10,000	13,500	135,00
	RODRIGUES E LIRA DISTRIBUIDORA LTDA		10,000	15,890	158,90
	M.E.B.DA COSTA COMERCIO-ME		10,000	16,000	160,00
			<b>Valores médios :</b>	15,130	151,30
042045	TINTA BASE D'AGUA 18 L				
	D S DOS REIS COMERCIO EIRELI		1.650,000	145,000	239.250,00
	RODRIGUES E LIRA DISTRIBUIDORA LTDA		1.650,000	165,890	273.718,50
	M.E.B.DA COSTA COMERCIO-ME		1.650,000	165,000	272.250,00
			<b>Valores médios :</b>	158,630	261.739,50
042048	TINTA ESMALTE SINTÉTICO 3,5 L				
	D S DOS REIS COMERCIO EIRELI		1.750,000	68,000	119.000,00
	RODRIGUES E LIRA DISTRIBUIDORA LTDA		1.750,000	68,240	119.420,00
	M.E.B.DA COSTA COMERCIO-ME		1.750,000	69,000	120.750,00
			<b>Valores médios :</b>	68,413	119.723,33

Código	Descrição	Quant.	Vi. unitário	Vi. total
Proponente				
017083	TORNEIRA DE INOX PARA BEBEDOURO			
	D S DOS REIS COMERCIO EIRELI	80,000	44,950	3.596,00
	RODRIGUES E LIRA DISTRIBUIDORA LTDA	80,000	43,530	3.482,40
	M.E.B.DA COSTA COMERCIO-ME	80,000	45,000	3.600,00
	<b>Valores médios :</b>		44,493	3.559,47
042055	TRELISSA 6 M			
	D S DOS REIS COMERCIO EIRELI	810,000	34,000	27.540,00
	RODRIGUES E LIRA DISTRIBUIDORA LTDA	810,000	30,590	24.777,90
	<b>Valores médios :</b>		32,295	26.158,95
017100	TUBO PVC 150MM			
	D S DOS REIS COMERCIO EIRELI	50,000	159,250	7.962,50
	RODRIGUES E LIRA DISTRIBUIDORA LTDA	50,000	145,300	7.265,00
	M.E.B.DA COSTA COMERCIO-ME	50,000	160,000	8.000,00
	<b>Valores médios :</b>		154,850	7.742,50
017101	TUBO PVC 200MM			
	D S DOS REIS COMERCIO EIRELI	30,000	321,450	9.643,50
	RODRIGUES E LIRA DISTRIBUIDORA LTDA	30,000	321,180	9.635,40
	M.E.B.DA COSTA COMERCIO-ME	30,000	320,000	9.600,00
	<b>Valores médios :</b>		320,877	9.626,30
017089	UNIÃO SOLDAVEL 32MM			
	D S DOS REIS COMERCIO EIRELI	30,000	12,750	382,50
	RODRIGUES E LIRA DISTRIBUIDORA LTDA	30,000	10,590	317,70
	M.E.B.DA COSTA COMERCIO-ME	30,000	12,000	360,00
	<b>Valores médios :</b>		11,780	353,40
017111	VEDA ANEL			
	D S DOS REIS COMERCIO EIRELI	50,000	9,950	497,50
	RODRIGUES E LIRA DISTRIBUIDORA LTDA	50,000	8,830	441,50
	M.E.B.DA COSTA COMERCIO-ME	50,000	10,000	500,00
	<b>Valores médios :</b>		9,593	479,67
017093	VEDA ROSCA GRANDE			
	D S DOS REIS COMERCIO EIRELI	30,000	12,250	367,50
	RODRIGUES E LIRA DISTRIBUIDORA LTDA	30,000	11,770	353,10
	M.E.B.DA COSTA COMERCIO-ME	30,000	12,000	360,00
	<b>Valores médios :</b>		12,007	360,20
017094	VEDACIT 900ML ADITIVO PLASTIFICANTE			
	D S DOS REIS COMERCIO EIRELI	760,000	18,790	14.280,40
	RODRIGUES E LIRA DISTRIBUIDORA LTDA	760,000	21,180	16.096,80
	M.E.B.DA COSTA COMERCIO-ME	760,000	24,000	18.240,00
	<b>Valores médios :</b>		21,323	16.205,73
017023	VERNIZ			
	D S DOS REIS COMERCIO EIRELI	460,000	23,950	11.017,00
	RODRIGUES E LIRA DISTRIBUIDORA LTDA	460,000	23,530	10.823,80
	M.E.B.DA COSTA COMERCIO-ME	460,000	24,000	11.040,00
	<b>Valores médios :</b>		23,827	10.960,27
017104	ALICATE			
	D S DOS REIS COMERCIO EIRELI	20,000	35,950	719,00
	RODRIGUES E LIRA DISTRIBUIDORA LTDA	20,000	29,420	588,40
	M.E.B.DA COSTA COMERCIO-ME	20,000	46,000	920,00
	<b>Valores médios :</b>		37,123	742,47
017125	ALAVANCA 1,50MM EM AÇO MACIÇO			
	D S DOS REIS COMERCIO EIRELI	2,000	18,750	37,50
	RODRIGUES E LIRA DISTRIBUIDORA LTDA	2,000	107,060	214,12
	M.E.B.DA COSTA COMERCIO-ME	2,000	120,000	240,00
	<b>Valores médios :</b>		81,937	163,87
017016	AGUARRAS 900ML			
	D S DOS REIS COMERCIO EIRELI	60,000	12,150	729,00
	RODRIGUES E LIRA DISTRIBUIDORA LTDA	60,000	11,770	706,20
	M.E.B.DA COSTA COMERCIO-ME	60,000	12,000	720,00
	<b>Valores médios :</b>		11,973	718,40



Código	Descrição	Quant.	V. Unitário	Vl. total
Proponente			Fls. 69	
042005	CADEADO 45 MM			
	D S DOS REIS COMERCIO EIRELI	45,000	28,250	1.271,25
	RODRIGUES E LIRA DISTRIBUIDORA LTDA	45,000	29,420	1.323,90
	M.E.B.DA COSTA COMERCIO-ME	45,000	30,000	1.350,00
	<b>Valores médios :</b>		29,223	1.315,05
017043	CADEADO 40MM			
	D S DOS REIS COMERCIO EIRELI	45,000	25,000	1.125,00
	RODRIGUES E LIRA DISTRIBUIDORA LTDA	45,000	24,120	1.085,40
	M.E.B.DA COSTA COMERCIO-ME	45,000	27,000	1.215,00
	<b>Valores médios :</b>		25,373	1.141,80
045812	CADEADO 20MM			
	D S DOS REIS COMERCIO EIRELI	50,000	13,500	675,00
	RODRIGUES E LIRA DISTRIBUIDORA LTDA	50,000	12,950	647,50
	M.E.B.DA COSTA COMERCIO-ME	50,000	14,000	700,00
	<b>Valores médios :</b>		13,483	674,17
045813	CADEADO 25MM			
	D S DOS REIS COMERCIO EIRELI	50,000	14,750	737,50
	RODRIGUES E LIRA DISTRIBUIDORA LTDA	50,000	14,710	735,50
	M.E.B.DA COSTA COMERCIO-ME	50,000	16,000	800,00
	<b>Valores médios :</b>		15,153	757,67
045814	CADEADO 30MM			
	D S DOS REIS COMERCIO EIRELI	25,000	15,500	387,50
	RODRIGUES E LIRA DISTRIBUIDORA LTDA	25,000	17,180	429,50
	M.E.B.DA COSTA COMERCIO-ME	25,000	18,000	450,00
	<b>Valores médios :</b>		16,893	422,33
045816	CADEADO 35MM			
	D S DOS REIS COMERCIO EIRELI	25,000	19,950	498,75
	RODRIGUES E LIRA DISTRIBUIDORA LTDA	25,000	21,180	529,50
	M.E.B.DA COSTA COMERCIO-ME	25,000	22,000	550,00
	<b>Valores médios :</b>		21,043	526,08
045817	CADEADO 50MM			
	D S DOS REIS COMERCIO EIRELI	20,000	29,850	597,00
	RODRIGUES E LIRA DISTRIBUIDORA LTDA	20,000	34,710	694,20
	M.E.B.DA COSTA COMERCIO-ME	20,000	35,000	700,00
	<b>Valores médios :</b>		33,187	663,73
045818	CADEADO 60MM			
	D S DOS REIS COMERCIO EIRELI	20,000	61,250	1.225,00
	RODRIGUES E LIRA DISTRIBUIDORA LTDA	20,000	57,360	1.147,20
	M.E.B.DA COSTA COMERCIO-ME	20,000	60,000	1.200,00
	<b>Valores médios :</b>		59,537	1.190,73
045819	CADEADO 70MM			
	D S DOS REIS COMERCIO EIRELI	10,000	74,950	749,50
	RODRIGUES E LIRA DISTRIBUIDORA LTDA	10,000	74,830	748,30
	M.E.B.DA COSTA COMERCIO-ME	10,000	76,000	760,00
	<b>Valores médios :</b>		75,260	752,60
045820	CADEADO HASTE LONGA CR 30/50MM			
	D S DOS REIS COMERCIO EIRELI	30,000	29,950	898,50
	RODRIGUES E LIRA DISTRIBUIDORA LTDA	30,000	29,530	885,90
	M.E.B.DA COSTA COMERCIO-ME	30,000	30,000	900,00
	<b>Valores médios :</b>		29,827	894,80
045821	CADEADO HASTE LONGA CR 30/70MM			
	D S DOS REIS COMERCIO EIRELI	25,000	31,780	794,50
	RODRIGUES E LIRA DISTRIBUIDORA LTDA	25,000	34,710	867,75
	M.E.B.DA COSTA COMERCIO-ME	25,000	32,000	800,00
	<b>Valores médios :</b>		32,830	820,75
045822	CADEADO HASTE LONGA CR 35/70MM			
	D S DOS REIS COMERCIO EIRELI	25,000	36,980	924,50
	RODRIGUES E LIRA DISTRIBUIDORA LTDA	25,000	39,000	975,00



Código	Descrição	Quant.	Vi. unitário	Vi. total
	M.E.B.DA COSTA COMERCIO-ME	25,000	<del>37,000</del>	925,00
		<b>Valores médios :</b>	37,660	941,50
045823	CADEADO HASTE LONGA CR 40/70MM			
	D S DOS REIS COMERCIO EIRELI	25,000	48,500	1.212,50
	RODRIGUES E LIRA DISTRIBUIDORA LTDA	25,000	47,420	1.185,50
	M.E.B.DA COSTA COMERCIO-ME	25,000	49,000	1.225,00
		<b>Valores médios :</b>	48,307	1.207,67
045824	CADEADO HASTE LONGA CR 45/70MM			
	D S DOS REIS COMERCIO EIRELI	25,000	51,250	1.281,25
	RODRIGUES E LIRA DISTRIBUIDORA LTDA	25,000	49,420	1.235,50
	M.E.B.DA COSTA COMERCIO-ME	25,000	50,000	1.250,00
		<b>Valores médios :</b>	50,223	1.255,58
017046	CAIXA DE DESCARGA ACOPLADA			
	D S DOS REIS COMERCIO EIRELI	50,000	157,760	7.888,00
	RODRIGUES E LIRA DISTRIBUIDORA LTDA	50,000	244,710	12.235,50
		<b>Valores médios :</b>	201,235	10.061,75
017017	CAL PARA PINTURA 8KG			
	D S DOS REIS COMERCIO EIRELI	20,000	10,000	200,00
	RODRIGUES E LIRA DISTRIBUIDORA LTDA	20,000	19,770	395,40
		<b>Valores médios :</b>	14,885	297,70
017048	CASCOLA 1LT			
	D S DOS REIS COMERCIO EIRELI	5,000	41,750	208,75
	RODRIGUES E LIRA DISTRIBUIDORA LTDA	5,000	41,180	205,90
	M.E.B.DA COSTA COMERCIO-ME	5,000	40,000	200,00
		<b>Valores médios :</b>	40,977	204,88
017031	CAVADEIRA COM CABO			
	D S DOS REIS COMERCIO EIRELI	5,000	39,750	198,75
	RODRIGUES E LIRA DISTRIBUIDORA LTDA	5,000	42,360	211,80
	M.E.B.DA COSTA COMERCIO-ME	5,000	39,000	195,00
		<b>Valores médios :</b>	40,370	201,85
017105	CHAVE INGLESIA			
	D S DOS REIS COMERCIO EIRELI	5,000	125,000	625,00
	RODRIGUES E LIRA DISTRIBUIDORA LTDA	5,000	130,590	652,95
	M.E.B.DA COSTA COMERCIO-ME	5,000	140,000	700,00
		<b>Valores médios :</b>	131,863	659,32
017021	COLA MADEIRA 500G			
	D S DOS REIS COMERCIO EIRELI	40,000	15,250	610,00
	RODRIGUES E LIRA DISTRIBUIDORA LTDA	40,000	15,300	612,00
	M.E.B.DA COSTA COMERCIO-ME	40,000	17,000	680,00
		<b>Valores médios :</b>	15,850	634,00
016996	CURVA PVC 1.1/2			
	D S DOS REIS COMERCIO EIRELI	200,000	9,950	1.990,00
		<b>Valores médios :</b>	9,950	1.990,00
016997	CURVA PVC 1.1/4			
	D S DOS REIS COMERCIO EIRELI	200,000	8,950	1.790,00
		<b>Valores médios :</b>	8,950	1.790,00
016998	CURVA PVC "2"			
	D S DOS REIS COMERCIO EIRELI	200,000	10,250	2.050,00
	RODRIGUES E LIRA DISTRIBUIDORA LTDA	200,000	44,250	8.850,00
		<b>Valores médios :</b>	27,250	5.450,00
017102	CURVA PVC 25MM PC/ COM 15 UNIDADES			
	D S DOS REIS COMERCIO EIRELI	150,000	45,250	6.787,50
	M.E.B.DA COSTA COMERCIO-ME	150,000	46,000	6.900,00
		<b>Valores médios :</b>	45,625	6.843,75
016995	CURVA PVC 3/4			
	D S DOS REIS COMERCIO EIRELI	150,000	2,250	337,50
		<b>Valores médios :</b>	2,250	337,50
017051	DOBRADIÇAS PARA PORTA			






Código	Descrição Proponente	Quant.	VI. unitario	VI. total
	D S DOS REIS COMERCIO EIRELI	100,000	3,850	385,00
	RODRIGUES E LIRA DISTRIBUIDORA LTDA	100,000	3,500	350,00
	M.E.B.DA COSTA COMERCIO-ME	100,000	3,800	380,00
	<b>Valores médios :</b>		3,717	371,67
017052	DUREPOX 100G			
	D S DOS REIS COMERCIO EIRELI	50,000	8,750	437,50
	RODRIGUES E LIRA DISTRIBUIDORA LTDA	50,000	8,240	412,00
	M.E.B.DA COSTA COMERCIO-ME	50,000	8,500	425,00
	<b>Valores médios :</b>		8,497	424,83
041994	ESPUDE EXTERNO			
	D S DOS REIS COMERCIO EIRELI	180,000	3,500	630,00
	RODRIGUES E LIRA DISTRIBUIDORA LTDA	180,000	4,000	720,00
	M.E.B.DA COSTA COMERCIO-ME	180,000	4,000	720,00
	<b>Valores médios :</b>		3,833	690,00
017006	FACÃO 18 CABO PLASTICO			
	D S DOS REIS COMERCIO EIRELI	400,000	32,950	13.180,00
	RODRIGUES E LIRA DISTRIBUIDORA LTDA	400,000	33,000	13.200,00
	M.E.B.DA COSTA COMERCIO-ME	400,000	33,500	13.400,00
	<b>Valores médios :</b>		33,150	13.260,00
045601	FECHADURA DE PORTAS COMPLETO			
	D S DOS REIS COMERCIO EIRELI	180,000	59,850	10.773,00
	RODRIGUES E LIRA DISTRIBUIDORA LTDA	180,000	56,480	10.166,40
	M.E.B.DA COSTA COMERCIO-ME	180,000	60,000	10.800,00
	<b>Valores médios :</b>		58,777	10.579,80
017055	FECHADURAS SIMPLES			
	D S DOS REIS COMERCIO EIRELI	50,000	36,500	1.825,00
	RODRIGUES E LIRA DISTRIBUIDORA LTDA	50,000	35,300	1.765,00
	M.E.B.DA COSTA COMERCIO-ME	50,000	37,000	1.850,00
	<b>Valores médios :</b>		36,267	1.813,33
017058	FERRO 1/4			
	D S DOS REIS COMERCIO EIRELI	10,000	23,750	237,50
	RODRIGUES E LIRA DISTRIBUIDORA LTDA	10,000	20,590	205,90
	M.E.B.DA COSTA COMERCIO-ME	10,000	24,000	240,00
	<b>Valores médios :</b>		22,780	227,80
017056	FERRO 3/8			
	D S DOS REIS COMERCIO EIRELI	10,000	53,000	530,00
	RODRIGUES E LIRA DISTRIBUIDORA LTDA	10,000	50,000	500,00
	M.E.B.DA COSTA COMERCIO-ME	10,000	55,000	550,00
	<b>Valores médios :</b>		52,667	526,67
017059	FERRO 5/16			
	D S DOS REIS COMERCIO EIRELI	10,000	35,500	355,00
	RODRIGUES E LIRA DISTRIBUIDORA LTDA	10,000	33,530	335,30
	M.E.B.DA COSTA COMERCIO-ME	10,000	36,000	360,00
	<b>Valores médios :</b>		35,010	350,10
017096	FLANGE SOLDAVEL 25MM			
	D S DOS REIS COMERCIO EIRELI	10,000	11,250	112,50
	RODRIGUES E LIRA DISTRIBUIDORA LTDA	10,000	11,420	114,20
	M.E.B.DA COSTA COMERCIO-ME	10,000	12,500	125,00
	<b>Valores médios :</b>		11,723	117,23
017060	FLANGE SOLDAVEL 50MM			
	D S DOS REIS COMERCIO EIRELI	10,000	16,850	168,50
	RODRIGUES E LIRA DISTRIBUIDORA LTDA	10,000	16,120	161,20
	M.E.B.DA COSTA COMERCIO-ME	10,000	17,800	178,00
	<b>Valores médios :</b>		16,923	169,23
017098	JOELHO PVC 25MM PC/25 UNIDADES			
	D S DOS REIS COMERCIO EIRELI	100,000	20,850	2.085,00
	RODRIGUES E LIRA DISTRIBUIDORA LTDA	100,000	17,750	1.775,00
	M.E.B.DA COSTA COMERCIO-ME	100,000	20,000	2.000,00
	<b>Valores médios :</b>		19,533	1.953,33



Código	Descrição	Quant.	Vi. unitario	Vi. total
017037	JOELHO PVC 50MM PC/25			
	D S DOS REIS COMERCIO EIRELI	100,000	189,000	18.900,00
	RODRIGUES E LIRA DISTRIBUIDORA LTDA	100,000	250,000	25.000,00
	M.E.B.DA COSTA COMERCIO-ME	100,000	190,000	19.000,00
	<b>Valores médios :</b>		209,667	20.966,67
045827	PLAFON COM SENSOR DE PRESENÇA			
	D S DOS REIS COMERCIO EIRELI	400,000	74,650	29.860,00
	RODRIGUES E LIRA DISTRIBUIDORA LTDA	400,000	75,330	30.132,00
	M.E.B.DA COSTA COMERCIO-ME	400,000	76,000	30.400,00
	<b>Valores médios :</b>		75,327	30.130,67
017047	CAIXA DE DESCARGA BRANCA			
	D S DOS REIS COMERCIO EIRELI	100,000	34,000	3.400,00
	RODRIGUES E LIRA DISTRIBUIDORA LTDA	100,000	25,300	2.530,00
	M.E.B.DA COSTA COMERCIO-ME	100,000	37,000	3.700,00
	<b>Valores médios :</b>		32,100	3.210,00
017042	ASSENTO PARA VASO SANITÁRIO			
	D S DOS REIS COMERCIO EIRELI	200,000	24,000	4.800,00
	RODRIGUES E LIRA DISTRIBUIDORA LTDA	200,000	27,060	5.412,00
	M.E.B.DA COSTA COMERCIO-ME	200,000	28,000	5.600,00
	<b>Valores médios :</b>		26,353	5.270,67
042044	ROLO PARA PINTURA COM LÃ 23 CM			
	D S DOS REIS COMERCIO EIRELI	320,000	23,500	7.520,00
	RODRIGUES E LIRA DISTRIBUIDORA LTDA	320,000	36,480	11.673,60
	M.E.B.DA COSTA COMERCIO-ME	320,000	26,000	8.320,00
	<b>Valores médios :</b>		28,660	9.171,20
041950	JOELHO LR 25 MM-1/2 LATÃO			
	D S DOS REIS COMERCIO EIRELI	500,000	6,950	3.475,00
	RODRIGUES E LIRA DISTRIBUIDORA LTDA	500,000	5,890	2.945,00
	M.E.B.DA COSTA COMERCIO-ME	500,000	7,000	3.500,00
	<b>Valores médios :</b>		6,613	3.306,67
041998	PARAFUSO PARA VASO COM BUCHA 10 MM			
	D S DOS REIS COMERCIO EIRELI	220,000	2,650	583,00
	RODRIGUES E LIRA DISTRIBUIDORA LTDA	220,000	2,000	440,00
	M.E.B.DA COSTA COMERCIO-ME	220,000	2,600	572,00
	<b>Valores médios :</b>		2,417	531,67
041984	TAMPA PARA CAIXA D'AGUA 5000 L			
	RODRIGUES E LIRA DISTRIBUIDORA LTDA	15,000	673,530	10.102,95
	<b>Valores médios :</b>		673,530	10.102,95
045870	ACRÍLICA SEMI-BRILHO - INTERNA E EXTERNA DE 18 LITROS			
	D S DOS REIS COMERCIO EIRELI	100,000	203,000	20.300,00
	RODRIGUES E LIRA DISTRIBUIDORA LTDA	100,000	307,060	30.706,00
	<b>Valores médios :</b>		255,030	25.503,00
045872	AREIA FINA METRO CUBICO			
	D S DOS REIS COMERCIO EIRELI	10.100,000	90,000	909.000,00
	RODRIGUES E LIRA DISTRIBUIDORA LTDA	10.100,000	164,710	1.663.571,00
	<b>Valores médios :</b>		127,355	1.286.285,50
045873	AREIA GROSSA METRO CÚBICO			
	D S DOS REIS COMERCIO EIRELI	10.100,000	90,000	909.000,00
	RODRIGUES E LIRA DISTRIBUIDORA LTDA	10.100,000	141,180	1.425.918,00
	<b>Valores médios :</b>		115,590	1.167.459,00
029152	CIMENTO - 50 KG			
	D S DOS REIS COMERCIO EIRELI	15.750,000	39,800	626.850,00
	RODRIGUES E LIRA DISTRIBUIDORA LTDA	15.750,000	41,180	648.585,00
	M.E.B.DA COSTA COMERCIO-ME	15.750,000	41,500	653.625,00
	<b>Valores médios :</b>		40,827	643.020,00
045934	PERFILADO PERFURADO 38X38M(3M)UND			
	D S DOS REIS COMERCIO EIRELI	200,000	53,000	10.600,00
	<b>Valores médios :</b>		53,000	10.600,00
045930	SEIXO Nº1 METRO CÚBICO			



Código	Descrição	Quant.	Vi. unitário	Vi. total
	D S DOS REIS COMERCIO EIRELI	10.050,00	100,000	1.005.000,00
	RODRIGUES E LIRA DISTRIBUIDORA LTDA	10.050,00	188,240	1.891.812,00
	<b>Valores médios :</b>		144,120	1.448.406,00
045931	SEIXO Nº2 METRO CÚBICO			
	D S DOS REIS COMERCIO EIRELI	10.050,00	120,000	1.206.000,00
	RODRIGUES E LIRA DISTRIBUIDORA LTDA	10.050,00	164,710	1.655.335,50
	<b>Valores médios :</b>		142,355	1.430.667,75
017134	FORRO PVC 6M BRANCO 200X8MM			
	D S DOS REIS COMERCIO EIRELI	7.700,000	15,800	121.660,00
	RODRIGUES E LIRA DISTRIBUIDORA LTDA	7.700,000	15,260	117.502,00
	M.E.B.DA COSTA COMERCIO-ME	7.700,000	16,000	123.200,00
	<b>Valores médios :</b>		15,687	120.787,33
042033	LIXA MASSA 180			
	D S DOS REIS COMERCIO EIRELI	3.150,000	1,150	3.622,50
	RODRIGUES E LIRA DISTRIBUIDORA LTDA	3.150,000	0,800	2.520,00
	M.E.B.DA COSTA COMERCIO-ME	3.150,000	1,000	3.150,00
	<b>Valores médios :</b>		0,983	3.097,50
042034	THINER 5 LITROS (LATA)			
	D S DOS REIS COMERCIO EIRELI	170,000	64,000	10.880,00
	RODRIGUES E LIRA DISTRIBUIDORA LTDA	170,000	78,830	13.401,10
	M.E.B.DA COSTA COMERCIO-ME	170,000	77,000	13.090,00
	<b>Valores médios :</b>		73,277	12.457,03
042036	ZARÇÃO 18 LITROS (LATA)			
	D S DOS REIS COMERCIO EIRELI	40,000	294,000	11.760,00
	RODRIGUES E LIRA DISTRIBUIDORA LTDA	40,000	362,950	14.518,00
	M.E.B.DA COSTA COMERCIO-ME	40,000	3.801,000	152.040,00
	<b>Valores médios :</b>		1.485,983	59.439,33
042038	CAL COM FIXADOR 5 KG			
	D S DOS REIS COMERCIO EIRELI	1.150,000	12,500	14.375,00
	RODRIGUES E LIRA DISTRIBUIDORA LTDA	1.150,000	11,770	13.535,50
	M.E.B.DA COSTA COMERCIO-ME	1.150,000	12,000	13.800,00
	<b>Valores médios :</b>		12,090	13.903,50
042052	MASSA CORRIDA ACRILICA 28 KG			
	D S DOS REIS COMERCIO EIRELI	850,000	100,000	85.000,00
	RODRIGUES E LIRA DISTRIBUIDORA LTDA	850,000	112,360	95.506,00
	M.E.B.DA COSTA COMERCIO-ME	850,000	115,000	97.750,00
	<b>Valores médios :</b>		109,120	92.752,00
042053	MASSA CORRIDA PVA BRANCA 28 KG			
	D S DOS REIS COMERCIO EIRELI	800,000	55,000	44.000,00
	RODRIGUES E LIRA DISTRIBUIDORA LTDA	800,000	55,300	44.240,00
	M.E.B.DA COSTA COMERCIO-ME	800,000	60,000	48.000,00
	<b>Valores médios :</b>		56,767	45.413,33
042056	VERGALHÃO 1/4 12 METROS			
	D S DOS REIS COMERCIO EIRELI	1.250,000	23,750	29.687,50
	RODRIGUES E LIRA DISTRIBUIDORA LTDA	1.250,000	20,590	25.737,50
	M.E.B.DA COSTA COMERCIO-ME	1.250,000	24,000	30.000,00
	<b>Valores médios :</b>		22,780	28.475,00
042057	VERGALHÃO 3/8 12 METROS			
	D S DOS REIS COMERCIO EIRELI	1.250,000	53,000	66.250,00
	RODRIGUES E LIRA DISTRIBUIDORA LTDA	1.250,000	50,000	62.500,00
	M.E.B.DA COSTA COMERCIO-ME	1.250,000	55,000	68.750,00
	<b>Valores médios :</b>		52,667	65.833,33
042058	VERGALHÃO 1/2 12 METROS			
	D S DOS REIS COMERCIO EIRELI	1.250,000	74,000	92.500,00
	RODRIGUES E LIRA DISTRIBUIDORA LTDA	1.250,000	73,000	91.250,00
	M.E.B.DA COSTA COMERCIO-ME	1.250,000	76,000	95.000,00
	<b>Valores médios :</b>		74,333	92.916,67
041865	TIJOLO 8 FUROS			

Código	Descrição	Quant.	Vi. unitário	Vi. total
Proponente				
	D S DOS REIS COMERCIO EIRELI	110.000,000	1,500	165.000,00
	RODRIGUES E LIRA DISTRIBUIDORA LTDA	110.000,000	1,120	123.200,00
	M.E.B.DA COSTA COMERCIO-ME	110.000,000	1,200	132.000,00
	<b>Valores médios :</b>		1,273	140,6667
017095	TELHA PLAN			
	D S DOS REIS COMERCIO EIRELI	13.000,000	1,850	24.050,00
	RODRIGUES E LIRA DISTRIBUIDORA LTDA	13.000,000	1,770	23.010,00
	M.E.B.DA COSTA COMERCIO-ME	13.000,000	1,800	23.400,00
	<b>Valores médios :</b>		1,807	23.486,67
042062	PISO CERÂMICA PI 5 CLASSE A 45X45			
	D S DOS REIS COMERCIO EIRELI	10.000,000	23,950	239.500,00
	RODRIGUES E LIRA DISTRIBUIDORA LTDA	10.000,000	24,120	241.200,00
	M.E.B.DA COSTA COMERCIO-ME	10.000,000	24,000	240.000,00
	<b>Valores médios :</b>		24,023	240.233,33
017123	GRAMPO PARA TESOURA			
	D S DOS REIS COMERCIO EIRELI	110,000	35,000	3.850,00
	RODRIGUES E LIRA DISTRIBUIDORA LTDA	110,000	37,060	4.076,60
	M.E.B.DA COSTA COMERCIO-ME	110,000	39,000	4.290,00
	<b>Valores médios :</b>		37,020	4.072,20
017124	MEIA LUA PARA TESOURA			
	D S DOS REIS COMERCIO EIRELI	110,000	43,000	4.730,00
	RODRIGUES E LIRA DISTRIBUIDORA LTDA	110,000	43,240	4.756,40
	M.E.B.DA COSTA COMERCIO-ME	110,000	45,000	4.950,00
	<b>Valores médios :</b>		43,747	4.812,13
042063	PARAFUSO FRANCÊS 3/8X6"			
	D S DOS REIS COMERCIO EIRELI	180,000	1,950	351,00
	RODRIGUES E LIRA DISTRIBUIDORA LTDA	180,000	2,240	403,20
	M.E.B.DA COSTA COMERCIO-ME	180,000	2,200	396,00
	<b>Valores médios :</b>		2,130	383,40
045588	VITRÔ			
	D S DOS REIS COMERCIO EIRELI	220,000	48,750	10.725,00
	RODRIGUES E LIRA DISTRIBUIDORA LTDA	220,000	51,180	11.259,60
	M.E.B.DA COSTA COMERCIO-ME	220,000	50,000	11.000,00
	<b>Valores médios :</b>		49,977	10.994,87
045589	PORTA DE 80CM COMPLETA C/ FECHADURA			
	D S DOS REIS COMERCIO EIRELI	200,000	355,000	71.000,00
	RODRIGUES E LIRA DISTRIBUIDORA LTDA	200,000	373,900	74.780,00
	M.E.B.DA COSTA COMERCIO-ME	200,000	375,000	75.000,00
	<b>Valores médios :</b>		367,967	73.593,33
045592	PORTA PARA BANHEIRO DE 60 CM COMPLETA C/ FECHADURA			
	D S DOS REIS COMERCIO EIRELI	200,000	343,000	68.600,00
	RODRIGUES E LIRA DISTRIBUIDORA LTDA	200,000	373,900	74.780,00
	M.E.B.DA COSTA COMERCIO-ME	200,000	360,000	72.000,00
	<b>Valores médios :</b>		358,967	71.793,33
012590	FITA ISOLANTE 20 METROS			
	D S DOS REIS COMERCIO EIRELI	180,000	7,250	1.305,00
	RODRIGUES E LIRA DISTRIBUIDORA LTDA	180,000	7,060	1.270,80
	M.E.B.DA COSTA COMERCIO-ME	180,000	7,500	1.350,00
	<b>Valores médios :</b>		7,270	1.308,60
029437	RIPÃO EM MADEIRA DE LEI 2" x 1" SERRADA			
	D S DOS REIS COMERCIO EIRELI	150,000	25,000	3.750,00
	RODRIGUES E LIRA DISTRIBUIDORA LTDA	150,000	190,000	28.500,00
	M.E.B.DA COSTA COMERCIO-ME	150,000	200,000	30.000,00
	<b>Valores médios :</b>		138,333	20.750,00
045597	PREGO 10X12			
	D S DOS REIS COMERCIO EIRELI	120,000	17,250	2.070,00
	RODRIGUES E LIRA DISTRIBUIDORA LTDA	120,000	18,390	2.206,80
	M.E.B.DA COSTA COMERCIO-ME	120,000	19,000	2.280,00
	<b>Valores médios :</b>		18,213	2.185,60




Código	Descrição	Quant.	VI. unitário	Valor total
Proponente				
045598	PREGO 18X24			
	D S DOS REIS COMERCIO EIRELI	120,000	12,750	1.530,00
	RODRIGUES E LIRA DISTRIBUIDORA LTDA	120,000	12,950	1.554,00
	M.E.B.DA COSTA COMERCIO-ME	120,000	13,000	1.560,00
	<b>Valores médios :</b>		12,900	1.548,00
045599	PREGO 19X27			
	D S DOS REIS COMERCIO EIRELI	120,000	12,750	1.530,00
	RODRIGUES E LIRA DISTRIBUIDORA LTDA	120,000	12,950	1.554,00
	M.E.B.DA COSTA COMERCIO-ME	120,000	13,000	1.560,00
	<b>Valores médios :</b>		12,900	1.548,00
045602	FECHADURA DE PORTAS BANHEIRO COMPLETO			
	D S DOS REIS COMERCIO EIRELI	100,000	27,500	2.750,00
	RODRIGUES E LIRA DISTRIBUIDORA LTDA	100,000	27,650	2.765,00
	M.E.B.DA COSTA COMERCIO-ME	100,000	28,000	2.800,00
	<b>Valores médios :</b>		27,717	2.771,67
017335	TORNEIRAS			
	D S DOS REIS COMERCIO EIRELI	100,000	4,250	425,00
	<b>Valores médios :</b>		4,250	425,00
045777	SOQUETE BOCAL PARA LÂMPADA E-27			
	D S DOS REIS COMERCIO EIRELI	300,000	4,850	1.455,00
	RODRIGUES E LIRA DISTRIBUIDORA LTDA	300,000	2,950	885,00
	M.E.B.DA COSTA COMERCIO-ME	300,000	3,000	900,00
	<b>Valores médios :</b>		3,600	1.080,00
045796	CAIXILHO DE MADEIRA PARA PORTA 80X2,10			
	D S DOS REIS COMERCIO EIRELI	200,000	50,000	10.000,00
	RODRIGUES E LIRA DISTRIBUIDORA LTDA	200,000	70,590	14.118,00
	M.E.B.DA COSTA COMERCIO-ME	200,000	75,000	15.000,00
	<b>Valores médios :</b>		65,197	13.039,33
045798	CAIXILHO DE MADEIRA PARA PORTA BANHEIRO 60X2,10			
	D S DOS REIS COMERCIO EIRELI	150,000	50,000	7.500,00
	RODRIGUES E LIRA DISTRIBUIDORA LTDA	150,000	70,590	10.588,50
	M.E.B.DA COSTA COMERCIO-ME	150,000	75,000	11.250,00
	<b>Valores médios :</b>		65,197	9.779,50
045799	JANELA DE MADEIRA 1,00 X 1,20M			
	D S DOS REIS COMERCIO EIRELI	200,000	210,000	42.000,00
	RODRIGUES E LIRA DISTRIBUIDORA LTDA	200,000	317,650	63.530,00
	<b>Valores médios :</b>		263,825	52.765,00
041927	CURVA SOLDAVEL PVC 25 MM			
	D S DOS REIS COMERCIO EIRELI	300,000	2,850	855,00
	RODRIGUES E LIRA DISTRIBUIDORA LTDA	300,000	2,950	885,00
	M.E.B.DA COSTA COMERCIO-ME	300,000	3,100	930,00
	<b>Valores médios :</b>		2,967	890,00
041928	CURVA SOLDAVEL PVC 40 MM			
	D S DOS REIS COMERCIO EIRELI	50,000	9,950	497,50
	RODRIGUES E LIRA DISTRIBUIDORA LTDA	50,000	10,590	529,50
	M.E.B.DA COSTA COMERCIO-ME	50,000	10,600	530,00
	<b>Valores médios :</b>		10,380	519,00
041929	CURVA SOLDAVEL PVC 50 MM			
	D S DOS REIS COMERCIO EIRELI	50,000	12,750	637,50
	RODRIGUES E LIRA DISTRIBUIDORA LTDA	50,000	12,950	647,50
	M.E.B.DA COSTA COMERCIO-ME	50,000	13,500	675,00
	<b>Valores médios :</b>		13,067	653,33
041930	CURVA SOLDAVEL PVC 60 MM			
	D S DOS REIS COMERCIO EIRELI	100,000	29,750	2.975,00
	RODRIGUES E LIRA DISTRIBUIDORA LTDA	100,000	28,830	2.883,00
	M.E.B.DA COSTA COMERCIO-ME	100,000	30,000	3.000,00
	<b>Valores médios :</b>		29,527	2.952,67
041931	CURVA SOLDAVEL PVC 75 MM			



Código	Descrição	Quant.	VI. unitário	total
Proponente				
	D S DOS REIS COMERCIO EIRELI	10,000	72,250	722,50
	RODRIGUES E LIRA DISTRIBUIDORA LTDA	10,000	44,700	447,00
	M.E.B.DA COSTA COMERCIO-ME	10,000	75,000	750,00
	<b>Valores médios :</b>		63,987	639,87
041933	CURVA SOLDAVEL PVC 85 MM			
	D S DOS REIS COMERCIO EIRELI	5,000	75,250	376,25
	RODRIGUES E LIRA DISTRIBUIDORA LTDA	5,000	50,000	250,00
	M.E.B.DA COSTA COMERCIO-ME	5,000	85,000	425,00
	<b>Valores médios :</b>		70,083	350,42
041934	CURVA SOLDAVEL PVC 110 MM			
	D S DOS REIS COMERCIO EIRELI	5,000	109,500	547,50
	RODRIGUES E LIRA DISTRIBUIDORA LTDA	5,000	114,120	570,60
	M.E.B.DA COSTA COMERCIO-ME	5,000	116,000	580,00
	<b>Valores médios :</b>		113,207	566,03
041935	CURVA SOLDAVEL PVC 150 MM			
	D S DOS REIS COMERCIO EIRELI	5,000	149,000	745,00
	<b>Valores médios :</b>		149,000	745,00
041936	LUVA PVC DE CORRER 25 MM			
	D S DOS REIS COMERCIO EIRELI	300,000	12,750	3.825,00
	RODRIGUES E LIRA DISTRIBUIDORA LTDA	300,000	12,060	3.618,00
	M.E.B.DA COSTA COMERCIO-ME	300,000	13,000	3.900,00
	<b>Valores médios :</b>		12,603	3.781,00
041937	LUVA PVC DE CORRER 40 MM			
	D S DOS REIS COMERCIO EIRELI	50,000	21,000	1.050,00
	RODRIGUES E LIRA DISTRIBUIDORA LTDA	50,000	20,590	1.029,50
	M.E.B.DA COSTA COMERCIO-ME	50,000	22,000	1.100,00
	<b>Valores médios :</b>		21,197	1.059,83
041938	LUVA PVC DE CORRER 50 MM			
	D S DOS REIS COMERCIO EIRELI	50,000	27,250	1.362,50
	RODRIGUES E LIRA DISTRIBUIDORA LTDA	50,000	25,590	1.279,50
	M.E.B.DA COSTA COMERCIO-ME	50,000	28,000	1.400,00
	<b>Valores médios :</b>		26,947	1.347,33
041940	LUVA PVC DE CORRER 60 MM			
	D S DOS REIS COMERCIO EIRELI	100,000	34,250	3.425,00
	RODRIGUES E LIRA DISTRIBUIDORA LTDA	100,000	33,650	3.365,00
	M.E.B.DA COSTA COMERCIO-ME	100,000	35,000	3.500,00
	<b>Valores médios :</b>		34,300	3.430,00
041941	LUVA PVC DE CORRER 75 MM			
	D S DOS REIS COMERCIO EIRELI	10,000	43,800	438,00
	<b>Valores médios :</b>		43,800	438,00
041942	LUVA PVC DE CORRER 85 MM			
	D S DOS REIS COMERCIO EIRELI	5,000	57,250	286,25
	<b>Valores médios :</b>		57,250	286,25
041943	LUVA PVC DE CORRER 110 MM			
	D S DOS REIS COMERCIO EIRELI	5,000	89,000	445,00
	<b>Valores médios :</b>		89,000	445,00
041945	LUVA PVC DE CORRER 150 MM			
	D S DOS REIS COMERCIO EIRELI	5,000	142,000	710,00
	<b>Valores médios :</b>		142,000	710,00
041946	LUVA SOLDAVEL 25 MM PC/25			
	D S DOS REIS COMERCIO EIRELI	100,000	29,500	2.950,00
	RODRIGUES E LIRA DISTRIBUIDORA LTDA	100,000	25,000	2.500,00
	M.E.B.DA COSTA COMERCIO-ME	100,000	30,000	3.000,00
	<b>Valores médios :</b>		28,167	2.816,67
041951	JOELHO SOLDAVEL 25 MM PC/25			
	D S DOS REIS COMERCIO EIRELI	100,000	28,750	2.875,00
	RODRIGUES E LIRA DISTRIBUIDORA LTDA	100,000	25,000	2.500,00
	M.E.B.DA COSTA COMERCIO-ME	100,000	30,000	3.000,00
	<b>Valores médios :</b>		27,917	2.791,67



Código	Descrição	Quant.	Vi. unitário	Valor total
Proponente				
041953	TÊ SOLDAVEL 25 MM			
	D S DOS REIS COMERCIO EIRELI	300,000	1,450	435,00
	RODRIGUES E LIRA DISTRIBUIDORA LTDA	300,000	,180	354,00
	M.E.B.DA COSTA COMERCIO-ME	300,000	1,500	450,00
	<b>Valores médios :</b>		1,377	413,00
041954	ADAPTADOR SOLDAVEL CURTO 60 MM			
	D S DOS REIS COMERCIO EIRELI	10,000	10,500	105,00
	RODRIGUES E LIRA DISTRIBUIDORA LTDA	10,000	9,420	94,20
	M.E.B.DA COSTA COMERCIO-ME	10,000	11,000	110,00
	<b>Valores médios :</b>		10,307	103,07
041955	ADAPTADOR SOLDAVEL CURTO 110 MM			
	D S DOS REIS COMERCIO EIRELI	5,000	34,000	170,00
	RODRIGUES E LIRA DISTRIBUIDORA LTDA	5,000	31,480	157,40
	M.E.B.DA COSTA COMERCIO-ME	5,000	33,000	165,00
	<b>Valores médios :</b>		32,827	164,13
041956	FLANGE SOLDAVEL 40 MM			
	D S DOS REIS COMERCIO EIRELI	70,000	24,950	1.746,50
	RODRIGUES E LIRA DISTRIBUIDORA LTDA	70,000	24,120	1.688,40
	M.E.B.DA COSTA COMERCIO-ME	70,000	25,000	1.750,00
	<b>Valores médios :</b>		24,690	1.728,30
041957	FLANGE SOLDAVEL 60 MM			
	D S DOS REIS COMERCIO EIRELI	70,000	28,750	2.012,50
	RODRIGUES E LIRA DISTRIBUIDORA LTDA	70,000	34,120	2.388,40
	M.E.B.DA COSTA COMERCIO-ME	70,000	35,000	2.450,00
	<b>Valores médios :</b>		32,623	2.283,63
041958	TUBO SOLDAVEL PVC AGUA FRIA 25 MM C/6M			
	D S DOS REIS COMERCIO EIRELI	200,000	15,250	3.050,00
	RODRIGUES E LIRA DISTRIBUIDORA LTDA	200,000	13,180	2.636,00
	M.E.B.DA COSTA COMERCIO-ME	200,000	15,000	3.000,00
	<b>Valores médios :</b>		14,477	2.895,33
041960	TUBO SOLDAVEL PVC AGUA FRIA 40 MM C/6M			
	D S DOS REIS COMERCIO EIRELI	100,000	47,950	4.795,00
	RODRIGUES E LIRA DISTRIBUIDORA LTDA	100,000	55,890	5.589,00
	M.E.B.DA COSTA COMERCIO-ME	100,000	58,000	5.800,00
	<b>Valores médios :</b>		53,947	5.394,67
041961	TUBO SOLDAVEL PVC AGUA FRIA 50 MM C/6M			
	D S DOS REIS COMERCIO EIRELI	50,000	58,250	2.912,50
	RODRIGUES E LIRA DISTRIBUIDORA LTDA	50,000	57,650	2.882,50
	M.E.B.DA COSTA COMERCIO-ME	50,000	48,000	2.400,00
	<b>Valores médios :</b>		54,633	2.731,67
041962	TUBO SOLDAVEL PVC AGUA FRIA 60 MM C/6M			
	D S DOS REIS COMERCIO EIRELI	50,000	112,000	5.600,00
	RODRIGUES E LIRA DISTRIBUIDORA LTDA	50,000	122,950	6.147,50
	M.E.B.DA COSTA COMERCIO-ME	50,000	125,000	6.250,00
	<b>Valores médios :</b>		119,983	5.999,17
041963	TUBO SOLDAVEL PVC AGUA FRIA 75 MM C/6M			
	D S DOS REIS COMERCIO EIRELI	15,000	168,000	2.520,00
	RODRIGUES E LIRA DISTRIBUIDORA LTDA	15,000	180,000	2.700,00
	<b>Valores médios :</b>		174,000	2.610,00
041964	TUBO SOLDAVEL PVC AGUA FRIA 85 MM C/6M			
	D S DOS REIS COMERCIO EIRELI	15,000	189,000	2.835,00
	RODRIGUES E LIRA DISTRIBUIDORA LTDA	15,000	193,530	2.902,95
	M.E.B.DA COSTA COMERCIO-ME	15,000	194,000	2.910,00
	<b>Valores médios :</b>		192,177	2.882,65
041965	TUBO SOLDAVEL PVC AGUA FRIA 110 MM C/6M			
	D S DOS REIS COMERCIO EIRELI	15,000	217,680	3.265,20
	RODRIGUES E LIRA DISTRIBUIDORA LTDA	15,000	392,950	5.894,25
	<b>Valores médios :</b>		305,315	4.579,72
041966	TUBO SOLDAVEL PVC AGUA FRIA 150 MM C/6M			





Código	Descrição	Quant.	Unitário	Vi. total
	D S DOS REIS COMERCIO EIRELI	15,000	245,000	3.675,00
	<b>Valores médios :</b>		245,000	3.675,00
041967	TUBO DE ESGOTO 50 MM			
	D S DOS REIS COMERCIO EIRELI	100,000	32,000	3.300,00
	RODRIGUES E LIRA DISTRIBUIDORA LTDA	100,000	32,950	3.295,00
	M.E.B.DA COSTA COMERCIO-ME	100,000	30,000	3.000,00
	<b>Valores médios :</b>		31,983	3.198,33
041968	TUBO DE ESGOTO 75 MM			
	D S DOS REIS COMERCIO EIRELI	100,000	45,500	4.550,00
	RODRIGUES E LIRA DISTRIBUIDORA LTDA	100,000	45,770	4.577,00
	M.E.B.DA COSTA COMERCIO-ME	100,000	46,000	4.600,00
	<b>Valores médios :</b>		45,757	4.575,67
041969	TUBO DE ESGOTO 100 MM			
	D S DOS REIS COMERCIO EIRELI	100,000	51,850	5.185,00
	RODRIGUES E LIRA DISTRIBUIDORA LTDA	100,000	48,830	4.883,00
	M.E.B.DA COSTA COMERCIO-ME	100,000	52,000	5.200,00
	<b>Valores médios :</b>		50,893	5.089,33
041970	REGISTRO PVC 60 MM			
	D S DOS REIS COMERCIO EIRELI	40,000	68,750	2.750,00
	RODRIGUES E LIRA DISTRIBUIDORA LTDA	40,000	55,890	2.235,60
	M.E.B.DA COSTA COMERCIO-ME	40,000	70,000	2.800,00
	<b>Valores médios :</b>		64,880	2.595,20
041971	REGISTRO PVC 75 MM			
	D S DOS REIS COMERCIO EIRELI	15,000	89,000	1.335,00
	RODRIGUES E LIRA DISTRIBUIDORA LTDA	15,000	94,120	1.411,80
	M.E.B.DA COSTA COMERCIO-ME	15,000	95,000	1.425,00
	<b>Valores médios :</b>		92,707	1.390,60
041972	REGISTRO PVC 85 MM			
	D S DOS REIS COMERCIO EIRELI	15,000	95,250	1.428,75
	RODRIGUES E LIRA DISTRIBUIDORA LTDA	15,000	191,180	2.867,70
	M.E.B.DA COSTA COMERCIO-ME	15,000	85,000	1.275,00
	<b>Valores médios :</b>		123,810	1.857,15
041973	REGISTRO PVC 110 MM			
	D S DOS REIS COMERCIO EIRELI	15,000	125,000	1.875,00
	RODRIGUES E LIRA DISTRIBUIDORA LTDA	15,000	299,420	4.491,30
	<b>Valores médios :</b>		212,210	3.183,15
041975	ADESIVO PVC 175 GRAMA			
	D S DOS REIS COMERCIO EIRELI	150,000	16,750	2.512,50
	RODRIGUES E LIRA DISTRIBUIDORA LTDA	150,000	14,120	2.118,00
	M.E.B.DA COSTA COMERCIO-ME	150,000	17,000	2.550,00
	<b>Valores médios :</b>		15,957	2.393,50
041976	PASTILHA DE CLORO 3 EM 1 200 G(desinfetante, clarificante e algistático)			
	D S DOS REIS COMERCIO EIRELI	300,000	29,750	8.925,00
	<b>Valores médios :</b>		29,750	8.925,00
041983	CAIXA D'AGUA DE POLIETILENO 10000 L			
	D S DOS REIS COMERCIO EIRELI	10,000	4.497,380	44.973,80
	RODRIGUES E LIRA DISTRIBUIDORA LTDA	10,000	4.468,240	44.682,40
	<b>Valores médios :</b>		4.482,810	44.828,10
041985	TAMPA PARA CAIXA D'AGUA 10000 L			
	D S DOS REIS COMERCIO EIRELI	5,000	1.798,960	8.994,80
	RODRIGUES E LIRA DISTRIBUIDORA LTDA	5,000	1.309,420	6.547,10
	<b>Valores médios :</b>		1.554,190	7.770,95
041987	FITA VEDA ROSCA 12 MM X 10 M			
	D S DOS REIS COMERCIO EIRELI	100,000	3,450	345,00
	RODRIGUES E LIRA DISTRIBUIDORA LTDA	100,000	3,060	306,00
	M.E.B.DA COSTA COMERCIO-ME	100,000	4,000	400,00
	<b>Valores médios :</b>		3,503	350,33
041989	TORNEIRA DE INOX DE 1/2"			

Código	Descrição	Quant.	Vi. unitário	Vi. total
Proponente				
	D S DOS REIS COMERCIO EIRELI	200,000	53,000	10.600,00
	RODRIGUES E LIRA DISTRIBUIDORA LTDA	200,000	48,240	9.648,00
	M.E.B.DA COSTA COMERCIO-ME	200,000	52,000	10.400,00
	<b>Valores médios :</b>		51,080	10.216,00
041991	TORNEIRA PARA JARDIM 1/2"			
	D S DOS REIS COMERCIO EIRELI	100,000	3,250	325,00
	RODRIGUES E LIRA DISTRIBUIDORA LTDA	100,000	29,420	2.942,00
	M.E.B.DA COSTA COMERCIO-ME	100,000	33,000	3.300,00
	<b>Valores médios :</b>		21,890	2.189,00
041993	VÁLVULA PARA LAVATÓRIO CROMADA			
	D S DOS REIS COMERCIO EIRELI	50,000	14,250	712,50
	RODRIGUES E LIRA DISTRIBUIDORA LTDA	50,000	13,650	682,50
	M.E.B.DA COSTA COMERCIO-ME	50,000	14,000	700,00
	<b>Valores médios :</b>		13,967	698,33
017092	VASO SANITARIO			
	D S DOS REIS COMERCIO EIRELI	30,000	134,000	4.020,00
	RODRIGUES E LIRA DISTRIBUIDORA LTDA	30,000	119,420	3.582,60
	M.E.B.DA COSTA COMERCIO-ME	30,000	127,000	3.810,00
	<b>Valores médios :</b>		126,807	3.804,20
041995	VASO SÂNITARIO COM CAIXA ACOPLADA			
	D S DOS REIS COMERCIO EIRELI	10,000	291,000	2.910,00
	RODRIGUES E LIRA DISTRIBUIDORA LTDA	10,000	272,360	2.723,60
	M.E.B.DA COSTA COMERCIO-ME	10,000	290,000	2.900,00
	<b>Valores médios :</b>		284,453	2.844,53
041996	ENGATE FLEXIVEL 50 CM			
	D S DOS REIS COMERCIO EIRELI	50,000	5,800	290,00
	RODRIGUES E LIRA DISTRIBUIDORA LTDA	50,000	7,060	353,00
	M.E.B.DA COSTA COMERCIO-ME	50,000	7,000	350,00
	<b>Valores médios :</b>		6,620	331,00
041997	CONJUNTO DE LOUÇA SANITÁRIO (LAVATÓRIO E COLUNA)			
	D S DOS REIS COMERCIO EIRELI	30,000	121,000	3.630,00
	RODRIGUES E LIRA DISTRIBUIDORA LTDA	30,000	116,830	3.504,90
	M.E.B.DA COSTA COMERCIO-ME	30,000	120,000	3.600,00
	<b>Valores médios :</b>		119,277	3.578,30
041999	ANEL DE VEDAÇÃO PARA VASO SANITÁRIO			
	D S DOS REIS COMERCIO EIRELI	100,000	8,900	890,00
	RODRIGUES E LIRA DISTRIBUIDORA LTDA	100,000	8,830	883,00
	M.E.B.DA COSTA COMERCIO-ME	100,000	8,800	880,00
	<b>Valores médios :</b>		8,843	884,33
042000	CHAVE GRIFO 18"			
	D S DOS REIS COMERCIO EIRELI	5,000	85,000	425,00
	RODRIGUES E LIRA DISTRIBUIDORA LTDA	5,000	89,710	448,55
	M.E.B.DA COSTA COMERCIO-ME	5,000	92,000	460,00
	<b>Valores médios :</b>		88,903	444,52
042001	ALICATE ELETRICISTA 8" ISOLADO			
	D S DOS REIS COMERCIO EIRELI	10,000	71,000	710,00
	RODRIGUES E LIRA DISTRIBUIDORA LTDA	10,000	74,710	747,10
	M.E.B.DA COSTA COMERCIO-ME	10,000	76,000	760,00
	<b>Valores médios :</b>		73,903	739,03
012109	ENXADÃO COM CABO			
	D S DOS REIS COMERCIO EIRELI	50,000	45,250	2.262,50
	RODRIGUES E LIRA DISTRIBUIDORA LTDA	50,000	45,300	2.265,00
	M.E.B.DA COSTA COMERCIO-ME	50,000	46,000	2.300,00
	<b>Valores médios :</b>		45,517	2.275,83
042002	PÁ DE BICO COM CABO			
	D S DOS REIS COMERCIO EIRELI	50,000	44,500	2.225,00
	RODRIGUES E LIRA DISTRIBUIDORA LTDA	50,000	44,480	2.224,00
	M.E.B.DA COSTA COMERCIO-ME	50,000	46,000	2.300,00
	<b>Valores médios :</b>		44,993	2.249,67




Código	Descrição	Quant.	Vi. unitário	Vi. total
Proponente				
042006	CORRENTE PARA AMARRAÇÃO AÇO CARBONO 4,5 MM			
	D S DOS REIS COMERCIO EIRELI	60,000	11,500	690,00
	RODRIGUES E LIRA DISTRIBUIDORA LTDA	60,000	10,240	614,40
	M.E.B.DA COSTA COMERCIO-ME	60,000	1,900	114,00
	<b>Valores médios :</b>		10,215	672,80
042007	CAVADEIRA ARTICULADA COM DOIS CABO			
	D S DOS REIS COMERCIO EIRELI	6,000	44,250	265,50
	RODRIGUES E LIRA DISTRIBUIDORA LTDA	6,000	42,360	254,16
	M.E.B.DA COSTA COMERCIO-ME	6,000	44,500	267,00
	<b>Valores médios :</b>		43,703	262,22
042008	DOBRADIÇAS PARA PORTA (CONJUNTO DE TRÊS PEÇAS 4")			
	D S DOS REIS COMERCIO EIRELI	30,000	17,750	532,50
	RODRIGUES E LIRA DISTRIBUIDORA LTDA	30,000	17,650	529,50
	M.E.B.DA COSTA COMERCIO-ME	30,000	18,000	540,00
	<b>Valores médios :</b>		17,800	534,00
042009	FECHADURA DE TRINCO ROLETE			
	D S DOS REIS COMERCIO EIRELI	30,000	89,250	2.677,50
	RODRIGUES E LIRA DISTRIBUIDORA LTDA	30,000	88,240	2.647,20
	M.E.B.DA COSTA COMERCIO-ME	30,000	90,000	2.700,00
	<b>Valores médios :</b>		89,163	2.674,90
042010	PREGO 19X42			
	D S DOS REIS COMERCIO EIRELI	300,000	13,250	3.975,00
	RODRIGUES E LIRA DISTRIBUIDORA LTDA	300,000	12,950	3.885,00
	M.E.B.DA COSTA COMERCIO-ME	300,000	13,000	3.900,00
	<b>Valores médios :</b>		13,067	3.920,00
042011	LUVA DE RASPA PUNHO CURTO 7 CM			
	D S DOS REIS COMERCIO EIRELI	1.000,000	12,750	12.750,00
	RODRIGUES E LIRA DISTRIBUIDORA LTDA	1.000,000	16,800	16.800,00
	<b>Valores médios :</b>		14,775	14.775,00
042012	LUVA DE PVC 36 CM			
	D S DOS REIS COMERCIO EIRELI	100,000	18,250	1.825,00
	RODRIGUES E LIRA DISTRIBUIDORA LTDA	100,000	19,000	1.900,00
	<b>Valores médios :</b>		18,625	1.862,50
042013	ALAVANCA DE AÇO 1" X 1,80 CM			
	D S DOS REIS COMERCIO EIRELI	10,000	119,000	1.190,00
	RODRIGUES E LIRA DISTRIBUIDORA LTDA	10,000	113,530	1.135,30
	M.E.B.DA COSTA COMERCIO-ME	10,000	120,000	1.200,00
	<b>Valores médios :</b>		117,510	1.175,10
042014	ALAVANCA DE AÇO 1" X 1,50 CM			
	D S DOS REIS COMERCIO EIRELI	10,000	102,500	1.025,00
	RODRIGUES E LIRA DISTRIBUIDORA LTDA	10,000	107,060	1.070,60
	M.E.B.DA COSTA COMERCIO-ME	10,000	110,000	1.100,00
	<b>Valores médios :</b>		106,520	1.065,20
042015	MARRETA COM CABO 5 KG			
	D S DOS REIS COMERCIO EIRELI	10,000	162,000	1.620,00
	RODRIGUES E LIRA DISTRIBUIDORA LTDA	10,000	157,650	1.576,50
	M.E.B.DA COSTA COMERCIO-ME	10,000	165,000	1.650,00
	<b>Valores médios :</b>		161,550	1.615,50
042022	MARRETA COM CABO 2 KG			
	D S DOS REIS COMERCIO EIRELI	10,000	84,750	847,50
	RODRIGUES E LIRA DISTRIBUIDORA LTDA	10,000	82,950	829,50
	M.E.B.DA COSTA COMERCIO-ME	10,000	85,000	850,00
	<b>Valores médios :</b>		84,233	842,33
042024	PICARETA ALVIÃO COM CABO			
	D S DOS REIS COMERCIO EIRELI	5,000	72,000	360,00
	RODRIGUES E LIRA DISTRIBUIDORA LTDA	5,000	76,480	382,40
	M.E.B.DA COSTA COMERCIO-ME	5,000	78,000	390,00
	<b>Valores médios :</b>		75,493	377,47
042025	ESPÁTULA EM AÇO LAMINADO Nº8			



Código	Descrição	Quant.	Vi. unitário	Vi. total
	D S DOS REIS COMERCIO EIRELI	50,000	9,750	487,50
	RODRIGUES E LIRA DISTRIBUIDORA LTDA	50,000	9,700	485,00
	M.E.B.DA COSTA COMERCIO-ME	50,000	9,900	495,00
	<b>Valores médios :</b>		9,753	489,17
042027	COLHER DE PEDREIRO 9"			
	D S DOS REIS COMERCIO EIRELI	30,000	16,750	502,50
	RODRIGUES E LIRA DISTRIBUIDORA LTDA	30,000	20,000	600,00
	M.E.B.DA COSTA COMERCIO-ME	30,000	17,000	510,00
	<b>Valores médios :</b>		17,917	537,50
042028	TRENA DE FITA METRICA 50 METROS			
	D S DOS REIS COMERCIO EIRELI	5,000	95,000	475,00
	RODRIGUES E LIRA DISTRIBUIDORA LTDA	5,000	167,650	838,25
	M.E.B.DA COSTA COMERCIO-ME	5,000	170,000	850,00
	<b>Valores médios :</b>		144,217	721,08
042030	TRENA DE FITA METRICA 30 METROS			
	D S DOS REIS COMERCIO EIRELI	5,000	85,000	425,00
	RODRIGUES E LIRA DISTRIBUIDORA LTDA	5,000	117,060	585,30
	M.E.B.DA COSTA COMERCIO-ME	5,000	120,000	600,00
	<b>Valores médios :</b>		107,353	536,77
042059	REAJUNTE SUPERMASSA PRETO GRAFITE			
	D S DOS REIS COMERCIO EIRELI	1.500,000	4,500	6.750,00
	RODRIGUES E LIRA DISTRIBUIDORA LTDA	1.500,000	6,590	9.885,00
	M.E.B.DA COSTA COMERCIO-ME	1.500,000	6,000	9.000,00
	<b>Valores médios :</b>		5,697	8.545,00
044779	ANCINHO:ANCINHO METÁLICO CURVO PESADO E CABO DE MADEIRA			
	D S DOS REIS COMERCIO EIRELI	10,000	32,000	320,00
	RODRIGUES E LIRA DISTRIBUIDORA LTDA	10,000	37,650	376,50
	M.E.B.DA COSTA COMERCIO-ME	10,000	39,000	390,00
	<b>Valores médios :</b>		36,217	362,17
044837	BOTINA:BOTA EM CORO COM ACABAMENTO EM NOBUK,COM CADARÇO,SOLADO DE PU INJETADO			
	D S DOS REIS COMERCIO EIRELI	10,000	132,000	1.320,00
	RODRIGUES E LIRA DISTRIBUIDORA LTDA	10,000	217,650	2.176,50
	<b>Valores médios :</b>		174,825	1.748,25
044861	CAIXA DE DESCARGA PLÁSTICA-EXTERNA			
	D S DOS REIS COMERCIO EIRELI	50,000	45,250	2.262,50
	RODRIGUES E LIRA DISTRIBUIDORA LTDA	50,000	35,300	1.765,00
	M.E.B.DA COSTA COMERCIO-ME	50,000	36,000	1.800,00
	<b>Valores médios :</b>		38,850	1.942,50
044862	CAIXA DE PASSAGEM CH. AÇO 100X100X80MM			
	D S DOS REIS COMERCIO EIRELI	10,000	32,250	322,50
	RODRIGUES E LIRA DISTRIBUIDORA LTDA	10,000	1,180	11,80
	<b>Valores médios :</b>		16,715	167,15
4863	CAIXA DE PASSAGEM CH.AÇO 150X150X80MM			
	D S DOS REIS COMERCIO EIRELI	10,000	79,850	798,50
	RODRIGUES E LIRA DISTRIBUIDORA LTDA	10,000	1,770	17,70
	<b>Valores médios :</b>		40,810	408,10
044864	CAIXA DE PASSAGEM CH. AÇO 200X200X100MM			
	D S DOS REIS COMERCIO EIRELI	10,000	95,000	950,00
	RODRIGUES E LIRA DISTRIBUIDORA LTDA	10,000	28,670	286,70
	<b>Valores médios :</b>		61,835	618,35
044865	CAIXA DE PASSAGEM EM ALUMINIO 100X100X70MM			
	D S DOS REIS COMERCIO EIRELI	10,000	34,000	340,00
	RODRIGUES E LIRA DISTRIBUIDORA LTDA	10,000	11,180	111,80
	<b>Valores médios :</b>		22,590	225,90
044866	CAIXA DE PASSAGEM EM ALUMÍNIO 150X150X100MM			
	D S DOS REIS COMERCIO EIRELI	10,000	60,250	602,50
	RODRIGUES E LIRA DISTRIBUIDORA LTDA	10,000	17,480	174,80
	<b>Valores médios :</b>		38,865	388,65
044867	CAIXA DE PASSAGEM EM ALUMÍNIO 200X200X115MM			



Código	Descrição	Quant.	Vi. unitário	Vi. total
	D S DOS REIS COMERCIO EIRELI	10,000	86,250	862,50
	RODRIGUES E LIRA DISTRIBUIDORA LTDA	10,000	58,830	588,30
	<b>Valores médios :</b>		72,540	725,40
044868	CAIXA DE PASSAGEM EM ALUMÍNIO 300X300X130MM			
	D S DOS REIS COMERCIO EIRELI	10,000	230,000	2.300,00
	<b>Valores médios :</b>		230,000	2.300,00
044869	CAIXA DE PASSAGEM EM ALUMÍNIO 400X400X180MM			
	D S DOS REIS COMERCIO EIRELI	10,000	248,750	2.487,50
	<b>Valores médios :</b>		248,750	2.487,50
044950	CASCO(CAPACETE):ABA TOTAL COM SUPORTE PARA PROTETOR AUDITIVO,ABSORVEDOR			
	D S DOS REIS COMERCIO EIRELI	10,000	28,900	289,00
	<b>Valores médios :</b>		28,900	289,00
044960	CHUVEIRO CROMADO			
	D S DOS REIS COMERCIO EIRELI	30,000	21,750	652,50
	RODRIGUES E LIRA DISTRIBUIDORA LTDA	30,000	22,950	688,50
	M.E.B.DA COSTA COMERCIO-ME	30,000	22,000	660,00
	<b>Valores médios :</b>		22,233	667,00
044380	FITA PLÁSTICA ISOLANTE 19 X 20M			
	D S DOS REIS COMERCIO EIRELI	1.000,000	7,500	7.500,00
	RODRIGUES E LIRA DISTRIBUIDORA LTDA	1.000,000	7,060	7.060,00
	M.E.B.DA COSTA COMERCIO-ME	1.000,000	7,500	7.500,00
	<b>Valores médios :</b>		7,353	7.353,33
5093	ENGATE FLEXÍVEL CROMADO 40CM			
	D S DOS REIS COMERCIO EIRELI	50,000	38,780	1.939,00
	RODRIGUES E LIRA DISTRIBUIDORA LTDA	50,000	38,830	1.941,50
	M.E.B.DA COSTA COMERCIO-ME	50,000	40,000	2.000,00
	<b>Valores médios :</b>		39,203	1.960,17
045097	FITA ISOLANTE AUTO FUSÃO 20M			
	D S DOS REIS COMERCIO EIRELI	200,000	24,000	4.800,00
	RODRIGUES E LIRA DISTRIBUIDORA LTDA	200,000	67,000	13.400,00
	M.E.B.DA COSTA COMERCIO-ME	200,000	33,000	6.600,00
	<b>Valores médios :</b>		41,333	8.266,67
045171	ÓCULOS DE PROTEÇÃO:ÓCULOS DE SEGURANÇA COM ARMAÇÃO E VISOR EM POLICARBONATO			
	D S DOS REIS COMERCIO EIRELI	6,000	15,250	91,50
	RODRIGUES E LIRA DISTRIBUIDORA LTDA	6,000	8,240	49,44
	<b>Valores médios :</b>		11,745	70,47
045174	PERFILADO PERFURADO 38X38M(3M)			
	D S DOS REIS COMERCIO EIRELI	200,000	52,000	10.400,00
	<b>Valores médios :</b>		52,000	10.400,00
045180	PORTA EM MADEIRA DE LEI 90X210CM			
	D S DOS REIS COMERCIO EIRELI	80,000	190,000	15.200,00
	RODRIGUES E LIRA DISTRIBUIDORA LTDA	80,000	264,710	21.176,80
	<b>Valores médios :</b>		227,355	18.188,40
045181	PORTA PAPEL HIGIÊNICO-PLASTICO			
	D S DOS REIS COMERCIO EIRELI	100,000	19,500	1.950,00
	RODRIGUES E LIRA DISTRIBUIDORA LTDA	100,000	68,830	6.883,00
	M.E.B.DA COSTA COMERCIO-ME	100,000	68,000	6.800,00
	<b>Valores médios :</b>		52,110	5.211,00
045251	TELA GALVANIZADA			
	D S DOS REIS COMERCIO EIRELI	50,000	12,750	637,50
	<b>Valores médios :</b>		12,750	637,50
017081	TORNEIRA DE 1/2			
	D S DOS REIS COMERCIO EIRELI	200,000	4,250	850,00
	<b>Valores médios :</b>		4,250	850,00
044775	ADAPTADOR LONGO PVC SR-25MM X 3/4"			
	D S DOS REIS COMERCIO EIRELI	100,000	4,250	425,00
	<b>Valores médios :</b>		4,250	425,00
044776	ADAPTADOR LONGO PVC SR-32MM X 1"			



Código	Descrição	Quant.	Vi. unitário	Vi. total
D S DOS REIS COMERCIO EIRELI		100,000	18,250	1.825,00
		<b>Valores médios :</b>	18,250	1.825,00
044777 ADAPTADOR LONGO PVC SR-40MM X 11/4"				
D S DOS REIS COMERCIO EIRELI		100,000	26,700	2.670,00
		<b>Valores médios :</b>	26,700	2.670,00





Pará  
Governo Municipal de Vitória do Xingu

RESUMO DE COTAÇÃO DE PREÇOS - menor valor

Pag.: 32

Proponente					
Código	Descrição	Quant.	VI. unitário	VI. total	Situação
<b>D S DOS REIS COMERCIO EIRELI</b>					
044610	ASSENTO PLÁSTICO PARA VASO SANITÁRIO ALMOFADADO	200,000	53,000	10.600,00	
016852	BACIA SIFONADA C/ ASSENTO - PNE	15,000	418,750	6.281,25	
016854	BARRA EM AÇO INOX (WC DE DEFICIENTE)	60,000	306,950	18.417,00	
044778	ARGAMASSA CPII	200,000	26,850	5.370,00	
044827	BRAÇADEIRA METÁLICA TIPO "D" C/ CUNHA O 3/4"	50,000	1,000	50,00	
044836	BRAÇADEIRA TIPO CUNHA C/ PARAFUSO	100,000	3,850	385,00	
044844	BUCHA E ARRUELA DE ALUMÍNIO DE 1 1/2	75,000	3,550	266,25	
044845	BUCHA E ARRUELA DE ALUMÍNIO DE 1 1/4"	75,000	4,250	318,75	
044847	BUCHA E ARRUELA DE ALUMÍNIO DE 1"	75,000	2,550	191,25	
044849	BUCHA E ARRUELA DE ALUMÍNIO DE 1/2"	75,000	2,250	168,75	
044850	BUCHA E ARRUELA DE ALUMÍNIO DE 2 1/2"	75,000	6,750	506,25	
044851	BUCHA E ARRUELA DE ALUMÍNIO DE 2"	75,000	5,950	446,25	
044852	BUCHA E ARRUELA DE ALUMÍNIO DE 3"	75,000	8,750	656,25	
044854	BUCHA E ARRUELA DE ALUMÍNIO DE 4"	75,000	12,750	956,25	
016902	CERÂMICA ANTI-DERRAPANTE	600,000	23,750	14.250,00	
016855	CHUVEIRO EM PVC	200,000	9,750	1.950,00	
016799	FECHADURA PARA PORTA INTERNA	400,000	33,600	13.440,00	
045094	ENXADA:ENXADA 2.0" COM CABO DE MADEIRA	70,000	33,000	2.310,00	
045095	ENGATE PLÁSTICO	200,000	4,800	960,00	
045098	FOICE:FOICE AÇO INOXIDÁVEL, COM CABO DE MADEIRA	20,000	36,900	738,00	
045133	JOELHO/COTOVELO 90°PVC-JS-75MM-LH	80,000	58,250	4.660,00	
045142	JUNÇÃO SIMPLES PVC JS-100 X 100MM-LS	80,000	6,950	556,00	
045172	PACHT PANEL 24 PORTAS CAT 5E	50,000	194,000	9.700,00	
045173	PACHT PANEL 24 PORTAS CAT 6E	50,000	295,000	14.750,00	
016908	SIFÃO PLÁSTICO FLEXÍVEL	600,000	5,000	3.000,00	
045217	REGISTRO DE GAVETA 2 1/2"-BRUTO	80,000	215,000	17.200,00	
045218	REGISTRO DE GAVETA 2"-BRUTO	80,000	198,000	15.840,00	
045220	REGISTRO DE GAVETA C/ CANOPLA-1 1/2"	80,000	135,000	10.800,00	
045222	REGISTRO DE GAVETA C/ CANOPLA-1"	80,000	91,850	7.348,00	
045223	REGISTRO DE GAVETA C/ CANOPLA-1/2"	80,000	58,000	4.640,00	
045224	REGISTRO DE GAVETA C/ CANOPLA-3/4"	80,000	49,750	3.980,00	
045225	REGISTRO DE PRESSÃO C/ CANOPLA-1"	80,000	48,750	3.900,00	
045226	REGISTRO DE PRESSÃO C/ CANOPLA-1/2"	80,000	46,750	3.740,00	
045227	REGISTRO DE PRESSÃO C/ CANOPLA-3/4"	80,000	50,460	4.036,80	
045228	REGISTRO DE PRESSÃO S/ CANOPLA-1/2"	80,000	46,750	3.740,00	
045229	REGISTRO DE PRESSÃO S/ CANOPLA-3/4"	180,000	48,750	8.775,00	
045231	SABONETEIRA DE PLASTICO	150,000	14,750	2.212,50	
045234	RESERVATORIO PLASTICA-2000 LTS.	25,000	952,000	23.800,00	
045258	TÊ CURTO EM PVC-JS-100X100MM-LS	100,000	9,500	950,00	
045261	TÊ CURTO EM PVC-40X40MM-LS	100,000	2,950	295,00	
045263	TÊ CURTO EM PVC-JS-50X50MM-LS	100,000	5,250	525,00	
045267	TÊ DE REDUÇÃO 90°JS-32MM X25MM(LH)	100,000	3,950	395,00	
045270	TÊ DE REDUÇÃO 90°JS-40MM X 32MM(LH)	100,000	4,250	425,00	
045272	TÊ DE REDUÇÃO 90°JS-50MM X 25MM(LH)	100,000	6,950	695,00	
045278	TÊ DE REDUÇÃO 90°JS-50MM X40MM(LH)	100,000	11,950	1.195,00	
045284	TÊ EM PVC-JS-40MM-LH	100,000	7,950	795,00	
045297	TÊ EM PVC-SRM-25MM X 1/2"(LH)	100,000	10,250	1.025,00	
045299	TÊ EM PVC-SRM-25MM X 3/4"(LH)	100,000	12,250	1.225,00	
045367	VALVULA DE DESCARGA HYDRA CROMADA 1 1/2"	230,000	49,700	11.431,00	

## Proponente

Código	Descrição	Quant.	Vi. unitário	Vi. total	Situação
017041	ARAME RECOZIDO 1KG	620,000	12,500	7.750,00	
017029	ARGAMASSA AC I 20KG	3 600,000	15,000	54.000,00	
042041	BROXA RETANGULAR 18X8	800,000	13,500	10.800,00	
017004	CARRO DE MÃO	114,000	159,720	18.208,08	
045595	COLA CANO PVC	150,000	4,950	742,50	
042054	COLUNA 5/16 6 M	840,000	87,450	73.458,00	
017011	PAR DE LUVA RASPA CANO CURTO	50,000	14,000	700,00	
017065	PIA COZINHA DE INOX 50X120	20,000	180,000	3.600,00	
017115	PREGO 10X10	10,000	21,500	215,00	
017135	PREGO 12X12	10,000	16,750	167,50	
017007	PREGO 17X21	10,000	12,500	125,00	
017113	PREGO 17X27	310,000	12,750	3.952,50	
017010	PREGO 24X60	10,000	16,450	164,50	
017008	PREGO 26X72	810,000	16,450	13.324,50	
017070	REJUNTE SUPERMASSA PRETO GRAFITE	210,000	4,750	997,50	
017071	REPARO PARA CAIXA ACOPLADO	10,000	95,000	950,00	
017112	SERROTE PROFISSIONAL 24	10,000	58,000	580,00	
017072	TAMPA PARA CAIXA DAGUA 1000L	10,000	144,850	1.448,50	
017076	TESOURA PARA PODAGEM	10,000	46,750	467,50	
045810	TESOURA PARA JARDINAGEM	10,000	25,750	257,50	
017015	THINER 900M	10,000	13,500	135,00	
042045	TINTA BASE D'AGUA 18 L	1.650,000	145,000	239.250,00	
042048	TINTA ESMALTE SINTÉTICO 3,5 L	1.750,000	68,000	119.000,00	
017094	VEDACIT 900ML ADITIVO PLASTIFICANTE	760,000	18,790	14.280,40	
017125	ALAVANCA 1,50MM EM AÇO MACIÇO	2,000	18,750	37,50	
042005	CADEADO 45 MM	45,000	28,250	1.271,25	
045814	CADEADO 30MM	25,000	15,500	387,50	
045816	CADEADO 35MM	25,000	19,950	498,75	
045817	CADEADO 50MM	20,000	29,850	597,00	
045821	CADEADO HASTE LONGA CR 30/70MM	25,000	31,780	794,50	
045822	CADEADO HASTE LONGA CR 35/70MM	25,000	36,980	924,50	
017046	CAIXA DE DESCARGA ACOPLADA	50,000	157,760	7.888,00	
017017	CAL PARA PINTURA 8KG	20,000	10,000	200,00	
017105	CHAVE INGLESA	5,000	125,000	625,00	
017021	COLA MADEIRA 500G	40,000	15,250	610,00	
016996	CURVA PVC 1.1/2	200,000	9,950	1.990,00	
016997	CURVA PVC 1.1/4	200,000	8,950	1.790,00	
016998	CURVA PVC "2"	200,000	10,250	2.050,00	
017102	CURVA PVC 25MM PC/ COM 15 UNIDADES	150,000	45,250	6.787,50	
016995	CURVA PVC 3/4	150,000	2,250	337,50	
041994	ESPUDE EXTERNO	180,000	3,500	630,00	
017006	FACÃO 18 CABO PLASTICO	400,000	32,950	13.180,00	
017096	FLANGE SOLDAVEL 25MM	10,000	11,250	112,50	
017037	JOELHO PVC 50MM PC/25	100,000	189,000	18.900,00	
045827	PLAFON COM SENSOR DE PRESENÇA	400,000	74,650	29.860,00	
017042	ASSENTO PARA VASO SANITÁRIO	200,000	24,000	4.800,00	
042044	ROLO PARA PINTURA COM LÃ 23 CM	320,000	23,500	7.520,00	
045870	ACRÍLICA SEMI-BRILHO - INTERNA E EXTERNA DE 18 LITROS	100,000	203,000	20.300,00	
045872	AREIA FINA METRO CUBICO	10.100,000	90,000	909.000,00	
045873	AREIA GROSSA METRO CÚBICO	10.100,000	90,000	909.000,00	
029152	CIMENTO - 50 KG	15.750,000	39,800	626.850,00	
045934	PERFILADO PERFURADO 38X38M(3M)UND	200,000	53,000	10.600,00	
045930	SEIXO Nº1 METRO CÚBICO	10.050,000	100,000	1.005.000,00	
045931	SEIXO Nº2 METRO CÚBICO	10.050,000	120,000	1.206.000,00	
042034	THINER 5 LITROS (LATA)	170,000	64,000	10.880,00	
042036	ZARÇÃO 18 LITROS (LATA)	40,000	294,000	11.760,00	
042052	MASSA CORRIDA ACRILICA 28 KG	850,000	100,000	85.000,00	
042053	MASSA CORRIDA PVA BRANCA 28 KG	800,000	55,000	44.000,00	
042062	PISO CERÂMICA PI 5 CLASSE A 45X45	10.000,000	23,950	239.500,00	
017123	GRAMPO PARA TESOURA	110,000	35,000	3.850,00	
017124	MEIA LUA PARA TESOURA	110,000	43,000	4.730,00	



## Proponente

Código	Descrição	Quant.	Vi. unitário	Vi. total	Situação
042063	PARAFUSO FRANCÊS 3/8X6"	180,000	1,950	351,00	
045588	VITRÔ	220,000	48,750	10.725,00	
045589	PORTA DE 80CM COMPLETA C/ FECHADURA	200,000	355,000	71.000,00	
045592	PORTA PARA BANHEIRO DE 60 CM COMPLETA C/ FECHADURA	200,000	343,000	68.600,00	
029437	RIPÃO EM MADEIRA DE LEI 2" x 1" SERRADA	150,000	25,000	3.750,00	
045597	PREGO 10X12	120,000	17,250	2.070,00	
045598	PREGO 18X24	120,000	12,750	1.530,00	
045599	PREGO 19X27	120,000	12,750	1.530,00	
045602	FECHADURA DE PORTAS BANHEIRO COMPLETO	100,000	27,500	2.750,00	
017335	TORNEIRAS	100,000	4,250	425,00	
045796	CAIXILHO DE MADEIRA PARA PORTA 80X2,10	200,000	50,000	10.000,00	
045798	CAIXILHO DE MADEIRA PARA PORTA BANHEIRO 60X2,10	150,000	50,000	7.500,00	
045799	JANELA DE MADEIRA 1,00 X 1,20M	200,000	210,000	42.000,00	
041927	CURVA SOLDAVEL PVC 25 MM	300,000	2,850	855,00	
041928	CURVA SOLDAVEL PVC 40 MM	50,000	9,950	497,50	
041929	CURVA SOLDAVEL PVC 50 MM	50,000	12,750	637,50	
041934	CURVA SOLDAVEL PVC 110 MM	5,000	109,500	547,50	
041935	CURVA SOLDAVEL PVC 150 MM	5,000	149,000	745,00	
041941	LUVA PVC DE CORRER 75 MM	10,000	43,800	438,00	
041942	LUVA PVC DE CORRER 85 MM	5,000	57,250	286,25	
041943	LUVA PVC DE CORRER 110 MM	5,000	89,000	445,00	
041945	LUVA PVC DE CORRER 150 MM	5,000	142,000	710,00	
041957	FLANGE SOLDAVEL 60 MM	70,000	28,750	2.012,50	
041960	TUBO SOLDAVEL PVC AGUA FRIA 40 MM C/6M	100,000	47,950	4.795,00	
041962	TUBO SOLDAVEL PVC AGUA FRIA 60 MM C/6M	50,000	112,000	5.600,00	
041963	TUBO SOLDAVEL PVC AGUA FRIA 75 MM C/6M	15,000	168,000	2.520,00	
041964	TUBO SOLDAVEL PVC AGUA FRIA 85 MM C/6M	15,000	189,000	2.835,00	
041965	TUBO SOLDAVEL PVC AGUA FRIA 110 MM C/6M	15,000	217,680	3.265,20	
041966	TUBO SOLDAVEL PVC AGUA FRIA 150 MM C/6M	15,000	245,000	3.675,00	
041968	TUBO DE ESGOTO 75 MM	100,000	45,500	4.550,00	
041971	REGISTRO PVC 75 MM	15,000	89,000	1.335,00	
041973	REGISTRO PVC 110 MM	15,000	125,000	1.875,00	
041976	PASTILHA DE CLORO 3 EM 1 200 G(desinfetante, clarificante e algistático)	300,000	29,750	8.925,00	
041991	TORNEIRA PARA JARDIM 1/2"	100,000	3,250	325,00	
041996	ENGATE FLEXIVEL 50 CM	50,000	5,800	290,00	
042000	CHAVE GRIFO 18"	5,000	85,000	425,00	
042001	ALICATE ELETRICISTA 8" ISOLADO	10,000	71,000	710,00	
012109	ENXADÃO COM CABO	50,000	45,250	2.262,50	
042011	LUVA DE RASPA PUNHO CURTO 7 CM	1.000,000	12,750	12.750,00	
042012	LUVA DE PVC 36 CM	100,000	18,250	1.825,00	
042014	ALAVANCA DE AÇO 1" X 1,50 CM	10,000	102,500	1.025,00	
042024	PICARETA ALVIÃO COM CABO	5,000	72,000	360,00	
042027	COLHER DE PEDREIRO 9"	30,000	16,750	502,50	
042028	TRENA DE FITA METRICA 50 METROS	5,000	95,000	475,00	
042030	TRENA DE FITA METRICA 30 METROS	5,000	85,000	425,00	
042059	REAJUNTE SUPERMASSA PRETO GRAFITE	1.500,000	4,500	6.750,00	
044779	ANCINHO:ANCINHO METÁLICO CURVO PESADO E CABO DE MADEIRA	10,000	32,000	320,00	
044837	BOTINA:BOTA EM CORO COM ACABAMENTO EM NOBUK,COM CADARÇO,SOLADO DE PU INJETADO	10,000	132,000	1.320,00	
044868	CAIXA DE PASSAGEM EM ALUMÍNIO 300X300X130MM	10,000	230,000	2.300,00	
044869	CAIXA DE PASSAGEM EM ALUMÍNIO 400X400X180MM	10,000	248,750	2.487,50	
044950	CASCO(CAPACETE):ABA TOTAL COM SUPORTE PARA PROTETOR AUDITIVO,ABSORVEDOR	10,000	28,900	289,00	
044960	CHUVEIRO CROMADO	30,000	21,750	652,50	
045093	ENGATE FLEXÍVEL CROMADO 40CM	50,000	38,780	1.939,00	
045097	FITA ISOLANTE AUTO FUSÃO 20M	200,000	24,000	4.800,00	
045174	PERFILADO PERFURADO 38X38M(3M)	200,000	52,000	10.400,00	
045180	PORTA EM MADEIRA DE LEI 90X210CM	80,000	190,000	15.200,00	
045181	PORTA PAPEL HIGIÊNICO-PLASTICO	100,000	19,500	1.950,00	
045251	TELA GALVANIZADA	50,000	12,750	637,50	
017081	TORNEIRA DE 1/2	200,000	4,250	850,00	
044775	ADAPTADOR LONGO PVC SR-25MM X 3/4"	100,000	4,250	425,00	



Proponente		Quant.	Vi. unitário	Vi. total	Situação
Código	Descrição				
044776	ADAPTADOR LONGO PVC SR-32MM X 1"	100,000	18,250	1.825,00	
044777	ADAPTADOR LONGO PVC SR-40MM X 1 1/4"	100,000	26,700	2.670,00	
		Total do(s) item(ns) :		6.337.701,98	
<b>RODRIGUES E LIRA DISTRIBUIDORA LTDA</b>					
016853	BACIA SIFONADA C/CX. DESCARGA ACOPLADA C/ ASSENTO	60,000	316,490	18.989,40	
044769	ADAPTADOR CURTO PVC SR-20MM X 1/2"(LH)	200,000	0,710	142,00	
044770	ADAPTADOR CURTO PVC SR-25MM X 1/2"(LH)	200,000	0,890	178,00	
044771	ADAPTADOR CURTO PVC SR-25MM X 3/4"(LH)	200,000	0,890	178,00	
044772	ADAPTADOR CURTO PVC SR-32MM X 1"(LH)	200,000	1,770	354,00	
044773	ADAPTADOR CURTO PVC SR-40MM X 1 1/4"(LH)	200,000	2,950	590,00	
044774	ADAPTADOR CURTO PVC SR-50MM X 1 1/2"(LH)	200,000	3,530	706,00	
044780	BACIA SIFONADA DE LOUÇA C/ ASSENTO	100,000	147,000	14.700,00	
044781	BOCAL DE LOUÇA E-40	100,000	10,120	1.012,00	
044827	BRAÇADEIRA METÁLICA TIPO "D" C/ CUNHA O 3/4"	50,000	1,000	50,00	
044828	BRAÇADEIRA TIPO "D" P/ ELET DE 1"	50,000	1,200	60,00	
044829	BRAÇADEIRA TIPO "D" P/ELET DE 1/2"	50,000	0,800	40,00	
044830	BRAÇADEIRA TIPO "D" P/ELET DE 2 1/2"	50,000	3,200	160,00	
044831	BRAÇADEIRA TIPO "D" P/ELET DE 2"	50,000	2,900	145,00	
044832	BRAÇADEIRA TIPO "D" P/ ELET DE 3/4"	50,000	1,000	50,00	
044833	BRAÇADEIRA TIPO CHAVITE 1"	100,000	1,200	120,00	
044834	BRAÇADEIRA TIPO CHAVITE 1/2"	100,000	0,800	80,00	
044835	BRAÇADEIRA TIPO CHAVITE 3/4"	100,000	1,000	100,00	
044838	BUCHA DE REDUÇÃO JS-32MM X 25MM(LH)	150,000	0,770	115,50	
044839	BUCHA DE REDUÇÃO JS-40MM X 32MM(LH)	150,000	1,770	265,50	
044840	BUCHA DE REDUÇÃO JS-50MM X 40MM(LH)	75,000	2,950	221,25	
044843	BUCHA DE REDUÇÃO JS-75MM X 60MM(LH)	75,000	12,480	936,00	
044853	BUCHA E ARRUELADE ALUMÍNIO DE 3/4"	75,000	1,300	97,50	
016798	FECHADURA PARA PORTA EXTERNA	400,000	35,300	14.120,00	
045096	FERRAGENS P/ PORTA INTERNA(DOBRADIÇA COM PARAFUSO)	800,000	9,420	7.536,00	
045127	JOELHO/COTOVELO 90° PVC-JS-20MM-LH	170,000	0,590	100,30	
045128	JOELHO/COTOVELO 90° PVC-JS-25MM-LH	170,000	0,710	120,70	
045129	JOELHO/COTOVELO 90° PVC-JS-32MM-LH	170,000	1,890	321,30	
045130	JOELHO/COTOVELO 90° PVC-JS-40MM-LH	170,000	4,300	731,00	
045131	JOELHO/COTOVELO 90° PVC-JS-50MM-LH	80,000	4,710	376,80	
045132	JOELHO/COTOVELO 90° PVC-JS-60MM-LH	80,000	22,950	1.836,00	
045134	JOELHO/COTOVELO 90° PVC SRM-20MM X 1/2"(LH)	80,000	5,890	471,20	
045135	JOELHO/COTOVELO 90° PVC SRM-25MM X 1/2"(LH)	80,000	5,890	471,20	
045136	JOELHO/COTOVELO 90° PVC SRM-25MM X 3/4"(LH)	80,000	6,480	518,40	
045137	JOELHO/COTOVELO 90° RC EM PVC-JS-40MM-LS	80,000	1,300	104,00	
045138	JOELHO/COTOVELO 90° RC EM PVC-JS-50MM-LS	80,000	1,890	151,20	
045139	JOELHO/COTOVELO 90° RC EM PVC-JS-100MM-LS	80,000	6,480	518,40	
045143	JUNÇÃO SIMPLES PVC JS-100 X 50MM-LS	80,000	12,650	1.012,00	
045169	LUVA SIMPLES PVC 40MM-LS	80,000	1,360	108,80	
045175	PIA EM CONCRETO 3 CUBAS	60,000	235,000	14.100,00	
016909	SIFÃO PVC PIA / LAVATÓRIO - PLÁSTICO	200,000	17,060	3.412,00	
016910	TORNEIRA DE METAL CROMADA DE 1/2" OU 3/4" P/ LAVATÓRIO	180,000	65,300	11.754,00	
016911	TORNEIRA DE METAL CROMADA DE 1/2" OU 3/4" P/ PIA	180,000	54,120	9.741,60	
016863	TORNEIRA PLÁSTICA DE 1/2"	100,000	4,120	412,00	
045215	REGISTRO DE GAVETA 1 1/4"-BRUTO	80,000	67,000	5.360,00	
045221	REGISTRO DE GAVETA C/ CANOPLA-1 1/4"	80,000	101,180	8.094,40	
045232	RESERVATORIO PLÁSTICA-1000 LTS.	50,000	294,120	14.706,00	
045233	RESERVATORIO PLÁSTICA-500 LTS.	35,000	197,650	6.917,75	
045235	RESERVATORIO PLÁSTICO-5000 LTS.	25,000	2.527,060	63.176,50	
045261	TÊ CURTO EM PVC-40X40MM-LS	100,000	2,950	295,00	
045265	TÊ DE REDUÇÃO 90° JS-25MM X 20MM(LH)	100,000	3,240	324,00	
045275	TÊ DE REDUÇÃO 90° JS-50MM X 32MM(LH)	100,000	8,830	883,00	
045279	TÊ EM PVC-JS-20MM-LH	100,000	1,180	118,00	
045280	TÊ EM PVC-JS-25MM-LH	200,000	1,380	276,00	
045282	TÊ EM PVC-JS-32MM-LH	100,000	3,240	324,00	
045284	TÊ EM PVC-JS-40MM-LH	100,000	7,950	795,00	
045287	TÊ EM PVC-JS-50MM-LH	100,000	8,830	883,00	



## Proponente

Código	Descrição	Quant.	Vi. unitário	Vi. total	Situação
045289	TÊ EM PVC-JS-60MM-LH	200,000	28,240	5.648,00	
045291	TÊ EM PVC-JS-75MM-LH	100,000	45,300	4.530,00	
045294	TÊ EM PVC-SRM-20MM X 1/2"(LH)	100,000	8,530	853,00	
045302	TÊ EM PVC C/ REDUÇÃO 100MM X 50MM-LS	100,000	11,770	1.177,00	
045308	TIJOLO 9X19X19	2.000,000	1,060	2.120,00	
045335	TUBO EM PVC-100MM(LS)	1.482,000	8,140	12.063,48	
045340	TUBO EM PVC-40MM(LS)	1.082,000	3,050	3.300,10	
045343	TUBO EM PVC-50MM(LS)	1.082,000	5,490	5.940,18	
045346	TUBO EM PVC-JS-20MM(C/RASGO NA ALVENARIA)-LH	1.082,000	1,860	2.012,52	
045349	TUBO EM PVC-JS-25MM(C/RASGO NA ALVENARIA)-LH	1.082,000	2,200	2.380,40	
045352	TUBO EM PVC-JS-32MM(C/RASGO NA ALVENARIA)-LH	1.082,000	5,200	5.626,40	
045356	TUBO EM PVC-JS-40MM(C/RASGO NA ALVENARIA)-LH	1.082,000	9,320	10.084,24	
045360	TUBO EM PVC-JS-50MM(C/RASGO NA ALVENARIA)-LH	1.082,000	7,950	8.601,90	
045365	TUBO EM PVC-JS-60MM(C/RASGO NA ALVENARIA)-LH	350,000	20,500	7.175,00	
045366	TUBO EM PVC-JS-75MM(C/RASGO NA ALVENARIA)-LH	350,000	30,000	10.500,00	
017109	CAPOTE PARA TELHA PLAN	4.100,000	4,480	18.368,00	
042061	IMPERMEABILIZANTE 18 L	105,000	125,300	13.156,50	
017012	LIXA MASSA 100	3.350,000	0,800	2.680,00	
017014	LIXA MASSA 120	3.350,000	0,800	2.680,00	
017119	MASSA PVA BRANCA 18L	50,000	55,300	2.765,00	
012110	PÁ COM CABO	10,000	44,480	444,80	
017064	PIA BANHEIRO	20,000	116,830	2.336,60	
017066	PLUG ROSQUEAVEL 20MM	50,000	0,590	29,50	
017000	LUVA PVC 1.1/2	80,000	6,500	520,00	
017001	LUVA PVC 1.1/4	80,000	6,300	504,00	
017002	LUVA PVC "2"	80,000	10,500	840,00	
017036	LUVA PVC 25MM PC/25	80,000	25,000	2.000,00	
016999	LUVA PVC 3/4	100,000	1,500	150,00	
017106	LUVA PVC 32MM PC/25	80,000	40,000	3.200,00	
017107	LUVA PVC 40MM PC/25	80,000	81,000	6.480,00	
017026	MANG. CRISTAL 3/4X2MM	600,000	4,200	2.520,00	
017025	MANG. PRETA 1/2X1,5MM	600,000	1,180	708,00	
017024	MANG. PRETA 3/4X2MM	600,000	1,770	1.062,00	
017128	MARRETA COM CABO 1KG	10,000	32,360	323,60	
017030	MARTELO 27MM PROFISSIONAL	40,000	27,060	1.082,40	
017114	PREGO 19X36	10,000	12,950	129,50	
042003	RASTELO COM CABO	60,000	19,500	1.170,00	
017067	REDUÇÃO SOLDAVEL LONGA 50X25MM	30,000	3,530	105,90	
017068	REGISTRO PVC DE 25	30,000	8,240	247,20	
017069	REGISTRO PVC DE 50	30,000	23,530	705,90	
017073	TAMPA PARA CAIXA DAGUA 2000L	10,000	357,000	3.570,00	
042060	TELHA DE FIBROCIMENTO 2,44X0,50 4 MM	5.500,000	16,480	90.640,00	
017083	TORNEIRA DE INOX PARA BEBEDOURO	80,000	43,530	3.482,40	
042055	TRELISSA 6 M	810,000	30,590	24.777,90	
017100	TUBO PVC 150MM	50,000	145,300	7.265,00	
017089	UNIÃO SOLDAVEL 32MM	30,000	10,590	317,70	
017111	VEDA ANEL	50,000	8,830	441,50	
017093	VEDA ROSCA GRANDE	30,000	11,770	353,10	
017023	VERNIZ	460,000	23,530	10.823,80	
017104	ALICATE	20,000	29,420	588,40	
017016	AGUARRAS 900ML	60,000	11,770	706,20	
017043	CADEADO 40MM	45,000	24,120	1.085,40	
045812	CADEADO 20MM	50,000	12,950	647,50	
045813	CADEADO 25MM	50,000	14,710	735,50	
045818	CADEADO 60MM	20,000	57,360	1.147,20	
045819	CADEADO 70MM	10,000	74,830	748,30	
045820	CADEADO HASTE LONGA CR 30/50MM	30,000	29,530	885,90	
045823	CADEADO HASTE LONGA CR 40/70MM	25,000	47,420	1.185,50	
045824	CADEADO HASTE LONGA CR 45/70MM	25,000	49,420	1.235,50	
017051	DOBRADIÇAS PARA PORTA	100,000	3,500	350,00	
017052	DUREPOX 100G	50,000	8,240	412,00	



## Proponente

Código	Descrição	Quant.	Vi. unitário	Vi. total	Situação
045601	FECHADURA DE PORTAS COMPLETO	180,000	56,480	10.166,40	
017055	FECHADURAS SIMPLES	50,000	35,300	1.765,00	
017058	FERRO 1/4	10,000	20,590	205,90	
017056	FERRO 3/8	10,000	50,000	500,00	
017059	FERRO 5/16	10,000	33,530	335,30	
017060	FLANGE SOLDAVEL 50MM	10,000	16,120	161,20	
017098	JOELHO PVC 25MM PC/25 UNIDADES	100,000	17,750	1.775,00	
017047	CAIXA DE DESCARGA BRANCA	100,000	25,300	2.530,00	
041950	JOELHO LR 25 MM-1/2 LATÃO	500,000	5,890	2.945,00	
041998	PARAFUSO PARA VASO COM BUCHA 10 MM	220,000	2,000	440,00	
041984	TAMPA PARA CAIXA D'AGUA 5000 L	15,000	673,530	10.102,95	
017134	FORRO PVC 6M BRANCO 200X8MM	7.700,000	15,260	117.502,00	
042033	LIXA MASSA 180	3.150,000	0,800	2.520,00	
042038	CAL COM FIXADOR 5 KG	1.150,000	11,770	13.535,50	
042056	VERGALHÃO 1/4 12 METROS	1.250,000	20,590	25.737,50	
042057	VERGALHÃO 3/8 12 METROS	1.250,000	50,000	62.500,00	
042058	VERGALHÃO 1/2 12 METROS	1.250,000	73,000	91.250,00	
041865	TIJOLO 8 FUROS	110.000,000	1,120	123.200,00	
017095	TELHA PLAN	13.000,000	1,770	23.010,00	
012590	FITA ISOLANTE 20 METROS	180,000	7,060	1.270,80	
045777	SOQUETE BOCAL PARA LÂMPADA E-27	300,000	2,950	885,00	
041930	CURVA SOLDAVEL PVC 60 MM	100,000	28,830	2.883,00	
041931	CURVA SOLDAVEL PVC 75 MM	10,000	44,710	447,10	
041933	CURVA SOLDAVEL PVC 85 MM	5,000	50,000	250,00	
041936	LUVA PVC DE CORRER 25 MM	300,000	12,060	3.618,00	
041937	LUVA PVC DE CORRER 40 MM	50,000	20,590	1.029,50	
041938	LUVA PVC DE CORRER 50 MM	50,000	25,590	1.279,50	
041940	LUVA PVC DE CORRER 60 MM	100,000	33,650	3.365,00	
041946	LUVA SOLDAVEL 25 MM PC/25	100,000	25,000	2.500,00	
041951	JOELHO SOLDAVEL 25 MM PC/25	100,000	25,000	2.500,00	
041953	TÊ SOLDAVEL 25 MM	300,000	1,180	354,00	
041954	ADAPTADOR SOLDAVEL CURTO 60 MM	10,000	9,420	94,20	
041955	ADAPTADOR SOLDAVEL CURTO 110 MM	5,000	31,480	157,40	
041956	FLANGE SOLDAVEL 40 MM	70,000	24,120	1.688,40	
041958	TUBO SOLDAVEL PVC AGUA FRIA 25 MM C/6M	200,000	13,180	2.636,00	
041969	TUBO DE ESGOTO 100 MM	100,000	48,830	4.883,00	
041970	REGISTRO PVC 60 MM	40,000	55,890	2.235,60	
041975	ADESIVO PVC 175 GRAMA	150,000	14,120	2.118,00	
041983	CAIXA D'AGUA DE POLIETILENO 10000 L	10,000	4.468,240	44.682,40	
041985	TAMPA PARA CAIXA D'AGUA 10000 L	5,000	1.309,420	6.547,10	
041987	FITA VEDA ROSCA 12 MM X 10 M	100,000	3,060	306,00	
041989	TORNEIRA DE INOX DE 1/2"	200,000	48,240	9.648,00	
041993	VÁLVULA PARA LAVATÓRIO CROMADA	50,000	13,650	682,50	
017092	VASO SANITARIO	30,000	119,420	3.582,60	
041995	VASO SÂNITARIO COM CAIXA ACOPLADA	10,000	272,360	2.723,60	
041997	CONJUNTO DE LOUÇA SANITÁRIO (LAVATÓRIO E COLUNA)	30,000	116,830	3.504,90	
042002	PÁ DE BICO COM CABO	50,000	44,480	2.224,00	
042006	CORRENTE PARA AMARRAÇÃO AÇO CARBONO 4,5 MM	60,000	10,240	614,40	
042007	CAVADEIRA ARTICULADA COM DOIS CABO	6,000	42,360	254,16	
042008	DOBRADIÇAS PARA PORTA (CONJUNTO DE TRÊS PEÇAS 4")	30,000	17,650	529,50	
042009	FECHADURA DE TRINCO ROLETE	30,000	88,240	2.647,20	
042010	PREGO 19X42	300,000	12,950	3.885,00	
042013	ALAVANCA DE AÇO 1" X 1,80 CM	10,000	113,530	1.135,30	
042015	MARRETA COM CABO 5 KG	10,000	157,650	1.576,50	
042022	MARRETA COM CABO 2 KG	10,000	82,950	829,50	
042025	ESPÁTULA EM AÇO LAMINADO Nº8	50,000	9,700	485,00	
044861	CAIXA DE DESCARGA PLÁSTICA-EXTERNA	50,000	35,300	1.765,00	
044862	CAIXA DE PASSAGEM CH. AÇO 100X100X80MM	10,000	1,180	11,80	
044863	CAIXA DE PASSAGEM CH.AÇO 150X150X80MM	10,000	1,770	17,70	
044864	CAIXA DE PASSAGEM CH. AÇO 200X200X100MM	10,000	28,670	286,70	
044865	CAIXA DE PASSAGEM EM ALUMINIO 100X100X70MM	10,000	11,180	111,80	

Proponente

Código	Descrição	Quant.	Vi. unitário	Vi. total	Situação
044866	CAIXA DE PASSAGEM EM ALUMÍNIO 150X150X100MM	10,000	17,480	174,80	
044867	CAIXA DE PASSAGEM EM ALUMÍNIO 200X200X115MM	10,000	58,830	588,30	
044380	FITA PLÁSTICA ISOLANTE 19 X 20M	1.000,000	7,060	7.060,00	
045171	ÓCULOS DE PROTEÇÃO:ÓCULOS DE SEGURANÇA COM ARMAÇÃO E VISOR EM POLICARBONATO	6,000	8,240	49,44	

Total do(s) item(ns) : 1.127.279,07



M.E.B.DA COSTA COMERCIO-ME

044827	BRAÇADEIRA METÁLICA TIPO "D" C/ CUNHA O 3/4"	50,000	1,000	50,00	
044842	BUCHA DE REDUÇÃO JS-60MM X50MM(LH)	150,000	4,500	675,00	
016823	LAJOTA CERAMICA PEI - V - PADRÃO ALTO	1.000,000	23,000	23.000,00	
045140	JOELHO/COTOVELO DE REDUÇÃO 90°PVC JS-25MM X 20MM(LH)	80,000	2,500	200,00	
045141	JOELHO/COTOVELO DE REDUÇÃO 90°PVC JS-32MM X 25MM(LH)	80,000	3,900	312,00	
045144	JUNÇÃO SIMPLES PVC JS-40 X 40MM-LS	80,000	2,500	200,00	
045145	JUNÇÃO SIMPLES PVC JS-50 X 50MM-LS	80,000	4,000	320,00	
045167	LUVA SIMPLES PVC 100MM-LS	80,000	4,500	360,00	
045168	LUVA SIMPLES PVC 50MM-LS	80,000	2,500	200,00	
045176	PIA EM INOX 2 CUBAS	70,000	240,000	16.800,00	
045214	REDUÇÃO EXCÊNTRICA PVC 100MM X 50MM-LS	50,000	7,000	350,00	
045216	REGISTRO DE GAVETA 1"-BRUTO	80,000	58,000	4.640,00	
045366	TUBO EM PVC-JS-75MM(C/RASGO NA ALVENARIA)-LH	350,000	30,000	10.500,00	
017009	PREGO 22X42	10,000	12,000	120,00	
017022	SELADOR MADEIRA 1L	50,000	23,000	1.150,00	
017101	TUBO PVC 200MM	30,000	320,000	9.600,00	
017048	CASCOLA 1LT	5,000	40,000	200,00	
017031	CAVADEIRA COM CABO	5,000	39,000	195,00	
041961	TUBO SOLDAVEL PVC AGUA FRIA 50 MM C/6M	50,000	48,000	2.400,00	
041967	TUBO DE ESGOTO 50 MM	100,000	30,000	3.000,00	
041972	REGISTRO PVC 85 MM	15,000	85,000	1.275,00	
041999	ANEL DE VEDAÇÃO PARA VASO SANITÁRIO	100,000	8,800	880,00	

Total do(s) item(ns) : 76.427,00

Total geral : 7.541.408,05



Pará  
Governo Municipal de Vitória do Xingu

RESUMO DE COTAÇÃO DE PREÇOS - valor médio


Pag.: 39

Código	Descrição	Quant.	VI. unitário	VI. total
044610	ASSENTO PLÁSTICO PARA VASO SANITÁRIO ALMOFADADO	200,0000	69,707	13.941,40
016852	BACIA SIFONADA C/ ASSENTO - PNE	15,0000	472,375	7.085,63
016853	BACIA SIFONADA C/CX. DESCARGA ACOPLADA C/ ASSENTO	60,0000	319,747	19.184,82
016854	BARRA EM AÇO INOX (WC DE DEFICIENTE)	60,0000	308,573	18.514,38
044769	ADAPTADOR CURTO PVC SR-20MM X 1/2"(LH)	200,0000	0,903	180,60
044770	ADAPTADOR CURTO PVC SR-25MM X 1/2"(LH)	200,0000	1,147	229,40
044771	ADAPTADOR CURTO PVC SR-25MM X 3/4"(LH)	200,0000	1,263	252,60
044772	ADAPTADOR CURTO PVC SR-32MM X 1"(LH)	200,0000	2,007	401,40
044773	ADAPTADOR CURTO PVC SR-40MM X 1 1/4"(LH)	200,0000	3,133	626,60
044774	ADAPTADOR CURTO PVC SR-50MM X 1 1/2"(LH)	200,0000	3,627	725,40
044778	ARGAMASSA CPII	200,0000	27,893	5.578,60
044780	BACIA SIFONADA DE LOUÇA C/ ASSENTO	100,0000	153,333	15.333,30
044781	BOCAL DE LOUÇA E-40	100,0000	10,623	1.062,30
044827	BRAÇADEIRA METÁLICA TIPO "D" C/ CUNHA O 3/4"	50,0000	1,000	50,00
044828	BRAÇADEIRA TIPO "D" P/ ELET DE 1"	50,0000	1,400	70,00
044829	BRAÇADEIRA TIPO "D" P/ELET DE 1/2"	50,0000	0,933	46,65
044830	BRAÇADEIRA TIPO "D" P/ELET DE 2 1/2"	50,0000	3,413	170,65
044831	BRAÇADEIRA TIPO "D" P/ELET DE 2"	50,0000	3,050	152,50
044832	BRAÇADEIRA TIPO "D" P/ ELET DE 3/4"	50,0000	1,083	54,15
044833	BRAÇADEIRA TIPO CHAVITE 1"	100,0000	1,353	135,30
044834	BRAÇADEIRA TIPO CHAVITE 1/2"	100,0000	1,083	108,30
044835	BRAÇADEIRA TIPO CHAVITE 3/4"	100,0000	1,700	170,00
044836	BRAÇADEIRA TIPO CUNHA C/ PARAFUSO	100,0000	3,850	385,00
044838	BUCHA DE REDUÇÃO JS-32MM X 25MM(LH)	150,0000	0,840	126,00
044839	BUCHA DE REDUÇÃO JS-40MM X32MM(LH)	150,0000	1,807	271,05
044840	BUCHA DE REDUÇÃO JS-50MM X 40MM(LH)	75,0000	3,067	230,03
044842	BUCHA DE REDUÇÃO JS-60MM X50MM(LH)	150,0000	4,587	688,05
044843	BUCHA DE REDUÇÃO JS-75MM X 60MM(LH)	75,0000	12,510	938,25
044844	BUCHA E ARRUELA DE ALUMÍNIO DE 1 1/2"	75,0000	3,690	276,75
044845	BUCHA E ARRUELA DE ALUMÍNIO DE 1 1/4"	75,0000	4,250	318,75
044847	BUCHA E ARRUELA DE ALUMÍNIO DE 1"	75,0000	2,550	191,25
044849	BUCHA E ARRUELA DE ALUMÍNIO DE 1/2"	75,0000	2,250	168,75
044850	BUCHA E ARRUELA DE ALUMÍNIO DE 2 1/2"	75,0000	6,750	506,25
044851	BUCHA E ARRUELA DE ALUMÍNIO DE 2"	75,0000	5,950	446,25
044852	BUCHA E ARRUELA DE ALUMÍNIO DE 3"	75,0000	8,750	656,25
044853	BUCHA E ARRUELA DE ALUMÍNIO DE 3/4"	75,0000	1,583	118,72
044854	BUCHA E ARRUELA DE ALUMÍNIO DE 4"	75,0000	12,750	956,25
016902	CERÂMICA ANTI-DERRAPANTE	600,0000	23,957	14.374,20
016855	CHUVEIRO EM PVC	200,0000	13,017	2.603,40
016798	FECHADURA PARA PORTA EXTERNA	400,0000	37,350	14.940,00
016799	FECHADURA PARA PORTA INTERNA	400,0000	35,300	14.120,00
016823	LAJOTA CERAMICA PEI - V - PADRÃO ALTO	1.000,0000	23,690	23.690,00
045094	ENXADA:ENXADA 2.0" COM CABO DE MADEIRA	70,0000	40,640	2.844,80
045095	ENGATE PLÁSTICO	200,0000	5,530	1.106,00
045096	FERRAGENS P/ PORTA INTERNA(DOBRADIÇA COM PARAFUSO)	800,0000	9,890	7.912,00
045098	FOICE:FOICE AÇO INOXIDÁVEL,COM CABO DE MADEIRA	20,0000	36,900	738,00
045127	JOELHO/COTOVELO 90° PVC-JS-20MM-LH	170,0000	0,747	126,99
045128	JOELHO/COTOVELO 90° PVC-JS-25MM-LH	170,0000	0,837	142,29
045129	JOELHO/COTOVELO 90° PVC-JS-32MM-LH	170,0000	1,913	325,21
045130	JOELHO/COTOVELO 90° PVC-JS-40MM-LH	170,0000	4,467	759,39
045131	JOELHO/COTOVELO 90° PVC-JS-50MM-LH	80,0000	6,153	492,24

Código	Descrição	Quant.	Vi. unitário	Vi. total
045132	JOELHO/COTOVELO 90°PVC-JS-60MM-LH	80,0000	23,433	1.874,64
045133	JOELHO/COTOVELO 90°PVC-JS-75MM-LH	80,0000	71,850	5.748,00
045134	JOELHO/COTOVELO 90°PVC SRM-20MM X 1/2"(LH)	80,0000	6,713	537,04
045135	JOELHO/COTOVELO 90°PVC SRM-25MM X 1/2"(LH)	80,0000	6,980	558,40
045136	JOELHO/COTOVELO 90°PVC SRM-25MM X 3/4"(LH)	80,0000	7,543	603,44
045137	JOELHO/COTOVELO 90°RC EM PVC-JS-40MM-LS	80,0000	1,650	132,00
045138	JOELHO/COTOVELO 90°RC EM PVC-JS-50MM-LS	80,0000	2,047	163,76
045139	JOELHO/COTOVELO 90°RC EM PVC-JS-100MM-LS	80,0000	6,877	550,16
045140	JOELHO/COTOVELO DE REDUÇÃO 90°PVC JS-25MM X 20MM(LH)	80,0000	2,577	206,16
045141	JOELHO/COTOVELO DE REDUÇÃO 90°PVC JS-32MM X 25MM(LH)	90,0000	3,933	314,64
045142	JUNÇÃO SIMPLES PVC JS-100 X 100MM-LS	80,0000	14,170	1.133,60
045143	JUNÇÃO SIMPLES PVC JS-100 X 50MM-LS	80,0000	13,243	1.059,44
045144	JUNÇÃO SIMPLES PVC JS-40 X 40MM-LS	80,0000	2,733	218,64
045145	JUNÇÃO SIMPLES PVC JS-50 X 50MM-LS	80,0000	4,713	377,04
045167	LUVA SIMPLES PVC 100MM-LS	80,0000	4,787	382,96
045168	LUVA SIMPLES PVC 50MM-LS	80,0000	2,583	206,64
045169	LUVA SIMPLES PVC 40MM-LS	80,0000	1,503	120,24
045172	PACHT PANEL 24 PORTAS CAT 5E	50,0000	194,000	9.700,00
045173	PACHT PANEL 24 PORTAS CAT 6E	50,0000	295,000	14.750,00
045175	PIA EM CONCRETO 3 CUBAS	60,0000	247,667	14.860,02
045176	PIA EM INOX 2 CUBAS	70,0000	506,000	35.420,00
016908	SIFÃO PLÁSTICO FLEXÍVEL	600,0000	7,277	4.366,20
016909	SIFÃO PVC PIA / LAVATÓRIO - PLÁSTICO	200,0000	17,937	3.587,40
016910	TORNEIRA DE METAL CROMADA DE 1/2" OU 3/4" P/ LAVATÓRIO	180,0000	67,767	12.198,06
016911	TORNEIRA DE METAL CROMADA DE 1/2" OU 3/4" P/ PIA	180,0000	57,040	10.267,20
016863	TORNEIRA PLASTICA DE 1/2"	100,0000	4,690	469,00
045214	REDUÇÃO EXCÊNTRICA PVC 100MM X 50MM-LS	50,0000	7,170	358,50
045215	REGISTRO DE GAVETA 1 1/4"-BRUTO	80,0000	69,417	5.553,36
045216	REGISTRO DE GAVETA 1"-BRUTO	80,0000	58,665	4.693,20
045217	REGISTRO DE GAVETA 2 1/2"-BRUTO	80,0000	215,000	17.200,00
045218	REGISTRO DE GAVETA 2"-BRUTO	80,0000	208,943	16.715,44
045220	REGISTRO DE GAVETA C/ CANOPLA-1 1/2"	80,0000	153,237	12.258,96
045221	REGISTRO DE GAVETA C/ CANOPLA-1 1/4"	80,0000	106,727	8.538,16
045222	REGISTRO DE GAVETA C/ CANOPLA-1"	80,0000	94,050	7.524,00
045223	REGISTRO DE GAVETA C/ CANOPLA-1/2"	80,0000	62,000	4.960,00
045224	REGISTRO DE GAVETA C/ CANOPLA-3/4"	80,0000	65,487	5.238,96
045225	REGISTRO DE PRESSÃO C/ CANOPLA-1"	80,0000	78,917	6.313,36
045226	REGISTRO DE PRESSÃO C/ CANOPLA-1/2"	80,0000	51,153	4.092,24
045227	REGISTRO DE PRESSÃO C/ CANOPLA-3/4"	80,0000	60,117	4.809,36
045228	REGISTRO DE PRESSÃO S/ CANOPLA-1/2"	80,0000	46,750	3.740,00
045229	REGISTRO DE PRESSÃO S/ CANOPLA-3/4"	180,0000	48,750	8.775,00
045231	SABONETEIRA DE PLASTICO	150,0000	14,750	2.212,50
045232	RESERVATORIO PLASTICA-1000 LTS.	50,0000	301,373	15.068,65
045233	RESERVATORIO PLASTICA-500 LTS.	35,0000	201,183	7.041,40
045234	RESERVATORIO PLASTICA-2000 LTS.	25,0000	1.009,493	25.237,33
045235	RESERVATORIO PLASTICO-5000 LTS.	25,0000	2.797,937	69.948,43
045258	TÊ CURTO EM PVC-JS-100X100MM-LS	100,0000	11,677	1.167,70
045261	TÊ CURTO EM PVC-40X40MM-LS	100,0000	2,967	296,70
045263	TÊ CURTO EM PVC-JS-50X50MM-LS	100,0000	5,547	554,70
045265	TÊ DE REDUÇÃO 90°JS-25MM X 20MM(LH)	100,0000	3,330	333,00
045267	TÊ DE REDUÇÃO 90°JS-32MM X25MM(LH)	100,0000	5,280	528,00
045270	TÊ DE REDUÇÃO 90°JS-40MM X 32MM(LH)	100,0000	5,683	568,30
045272	TÊ DE REDUÇÃO 90°JS-50MM X 25MM(LH)	100,0000	7,367	736,70
045275	TÊ DE REDUÇÃO 90°JS-50MM X 32MM(LH)	100,0000	8,993	899,30
045278	TÊ DE REDUÇÃO 90°JS-50MM X40MM(LH)	100,0000	12,123	1.212,30
045279	TÊ EM PVC-JS-20MM-LH	100,0000	1,377	137,70
045280	TÊ EM PVC-JS-25MM-LH	200,0000	1,477	295,40
045282	TÊ EM PVC-JS-32MM-LH	100,0000	3,440	344,00
045284	TÊ EM PVC-JS-40MM-LH	100,0000	7,967	796,70
045287	TÊ EM PVC-JS-50MM-LH	100,0000	8,927	892,70
045289	TÊ EM PVC-JS-60MM-LH	200,0000	28,897	5.779,40
045291	TÊ EM PVC-JS-75MM-LH	100,0000	46,050	4.605,00



Código	Descrição	Quant.	Vi. unitário	Vi. total
045294	TÊ EM PVC-SRM-20MM X 1/2"(LH)	100,0000	8,827	882,70
045297	TÊ EM PVC-SRM-25MM X 1/2"(LH)	100,0000	10,447	1.044,70
045299	TÊ EM PVC-SRM-25MM X 3/4"(LH)	100,0000	12,550	1.255,00
045302	TÊ EM PVC C/ REDUÇÃO 100MM X 50MM-LS	100,0000	12,173	1.217,30
045308	TIJOLO 9X19X19	2.000,0000	1,137	2.274,00
045335	TUBO EM PVC-100MM(LS)	1.482,0000	8,263	12.245,77
045340	TUBO EM PVC-40MM(LS)	1.082,0000	3,233	3.498,11
045343	TUBO EM PVC-50MM(LS)	1.082,0000	6,013	6.506,07
045346	TUBO EM PVC-JS-20MM(C/RASGO NA ALVENARIA)-LH	1.082,0000	2,070	2.239,74
045349	TUBO EM PVC-JS-25MM(C/RASGO NA ALVENARIA)-LH	1.082,0000	2,433	2.632,51
045352	TUBO EM PVC-JS-32MM(C/RASGO NA ALVENARIA)-LH	1.082,0000	5,427	5.872,01
045356	TUBO EM PVC-JS-40MM(C/RASGO NA ALVENARIA)-LH	1.082,0000	10,023	10.844,89
045360	TUBO EM PVC-JS-50MM(C/RASGO NA ALVENARIA)-LH	1.082,0000	8,133	8.799,91
045365	TUBO EM PVC-JS-60MM(C/RASGO NA ALVENARIA)-LH	350,0000	21,130	7.395,50
045366	TUBO EM PVC-JS-75MM(C/RASGO NA ALVENARIA)-LH	350,0000	30,417	10.645,95
045367	VALVULA DE DESCARGA HYDRA CROMADA 1 1/2"	230,0000	151,325	34.804,75
017041	ARAME RECOZIDO 1KG	620,0000	12,817	7.946,54
017029	ARGAMASSA AC I 20KG	3.600,0000	15,630	56.268,00
042041	BROXA RETANGULAR 18X8	800,0000	14,040	11.232,00
017109	CAPOTE PARA TELHA PLAN	4.100,0000	5,410	22.181,00
017004	CARRO DE MÃO	114,0000	170,907	19.483,40
045595	COLA CANO PVC	150,0000	5,250	787,50
042054	COLUNA 5/16 6 M	840,0000	87,450	73.458,00
042061	IMPERMEABILIZANTE 18 L	105,0000	137,433	14.430,47
017012	LIXA MASSA 100	3.350,0000	1,017	3.406,95
017014	LIXA MASSA 120	3.350,0000	1,017	3.406,95
017119	MASSA PVA BRANCA 18L	50,0000	67,767	3.388,35
012110	PÁ COM CABO	10,0000	55,160	551,60
017011	PAR DE LUVA RASPA CANO CURTO	50,0000	15,000	750,00
017064	PIA BANHEIRO	20,0000	130,415	2.608,30
017065	PIA COZINHA DE INOX 50X120	20,0000	190,317	3.806,34
017066	PLUG ROSQUEAVEL 20MM	50,0000	0,680	34,00
017115	PREGO 10X10	10,0000	21,797	217,97
017000	LUVA PVC 1.1/2	80,0000	6,817	545,36
017001	LUVA PVC 1.1/4	80,0000	6,750	540,00
017002	LUVA PVC "2"	80,0000	11,767	941,36
017036	LUVA PVC 25MM PC/25	80,0000	30,083	2.406,64
016999	LUVA PVC 3/4	100,0000	1,783	178,30
017106	LUVA PVC 32MM PC/25	80,0000	47,750	3.820,00
017107	LUVA PVC 40MM PC/25	80,0000	87,667	7.013,36
017026	MANG. CRISTAL 3/4X2MM	600,0000	4,717	2.830,20
017025	MANG. PRETA 1/2X1,5MM	600,0000	1,243	745,80
017024	MANG. PRETA 3/4X2MM	600,0000	1,907	1.144,20
017128	MARRETA COM CABO 1KG	10,0000	37,820	378,20
017030	MARTELO 27MM PROFISSIONAL	40,0000	28,337	1.133,48
017135	PREGO 12X12	10,0000	18,370	183,70
017007	PREGO 17X21	10,0000	12,817	128,17
017113	PREGO 17X27	310,0000	13,193	4.089,83
017114	PREGO 19X36	10,0000	13,233	132,33
017009	PREGO 22X42	10,0000	13,577	135,77
017010	PREGO 24X60	10,0000	16,477	164,77
017008	PREGO 26X72	810,0000	16,477	13.346,37
042003	RASTELO COM CABO	60,0000	22,750	1.365,00
017067	REDUÇÃO SOLDAVEL LONGA 50X25MM	30,0000	3,837	115,11
017068	REGISTRO PVC DE 25	30,0000	10,830	324,90
017069	REGISTRO PVC DE 50	30,0000	27,093	812,79
017070	REJUNTE SUPERMASSA PRETO GRAFITE	210,0000	5,780	1.213,80
017071	REPARO PARA CAIXA ACOPLADO	10,0000	147,500	1.475,00
017022	SELADOR MADEIRA 1L	50,0000	24,200	1.210,00
017112	SERROTE PROFISSIONAL 24	10,0000	78,160	781,60
017072	TAMPA PARA CAIXA DAGUA 1000L	10,0000	161,425	1.614,25
017073	TAMPA PARA CAIXA DAGUA 2000L	10,0000	396,960	3.969,60




Código	Descrição	Quant.	Vi. unitário	Vi. total
042060	TELHA DE FIBROCIMENTO 2,44X0,50 4 MM	5.500,0000	16,743	92.086,50
017076	TESOURA PARA PODAGEM	10,0000	63,965	639,65
045810	TESOURA PARA JARDINAGEM	10,0000	31,170	311,70
017015	THINER 900M	10,0000	15,130	151,30
042045	TINTA BASE D'AGUA 18 L	1.650,0000	158,630	261.739,50
042048	TINTA ESMALTE SINTÉTICO 3,5 L	1.750,0000	68,413	119.722,75
017083	TORNEIRA DE INOX PARA BEBEDOURO	80,0000	44,493	3.559,44
042055	TRELISSA 6 M	810,0000	32,295	26.158,95
017100	TUBO PVC 150MM	50,0000	154,850	7.742,50
017101	TUBO PVC 200MM	30,0000	320,877	9.626,31
017089	UNIÃO SOLDAVEL 32MM	30,0000	11,780	353,40
017111	VEDA ANEL	50,0000	9,593	479,65
017093	VEDA ROSCA GRANDE	30,0000	12,007	360,21
017094	VEDACIT 900ML ADITIVO PLASTIFICANTE	760,0000	21,323	16.205,48
017023	VERNIZ	460,0000	23,827	10.960,42
017104	ALICATE	20,0000	37,123	742,46
017125	ALAVANCA 1,50MM EM AÇO MACIÇO	2,0000	81,937	163,87
017016	AGUARRAS 900ML	60,0000	11,973	718,38
042005	CADEADO 45 MM	45,0000	29,223	1.315,04
017043	CADEADO 40MM	45,0000	25,373	1.141,79
045812	CADEADO 20MM	50,0000	13,483	674,15
045813	CADEADO 25MM	50,0000	15,153	757,65
045814	CADEADO 30MM	25,0000	16,893	422,32
045816	CADEADO 35MM	25,0000	21,043	526,08
045817	CADEADO 50MM	20,0000	33,187	663,74
045818	CADEADO 60MM	20,0000	59,537	1.190,74
045819	CADEADO 70MM	10,0000	75,260	752,60
045820	CADEADO HASTE LONGA CR 30/50MM	30,0000	29,827	894,81
045821	CADEADO HASTE LONGA CR 30/70MM	25,0000	32,830	820,75
045822	CADEADO HASTE LONGA CR 35/70MM	25,0000	37,660	941,50
045823	CADEADO HASTE LONGA CR 40/70MM	25,0000	48,307	1.207,67
045824	CADEADO HASTE LONGA CR 45/70MM	25,0000	50,223	1.255,58
017046	CAIXA DE DESCARGA ACOPLADA	50,0000	201,235	10.061,75
017017	CAL PARA PINTURA 8KG	20,0000	14,885	297,70
017048	CASCOLA 1LT	5,0000	40,977	204,88
017031	CAVADEIRA COM CABO	5,0000	40,370	201,85
017105	CHAVE INGLESA	5,0000	131,863	659,32
017021	COLA MADEIRA 500G	40,0000	15,850	634,00
016996	CURVA PVC 1.1/2	200,0000	9,950	1.990,00
016997	CURVA PVC 1.1/4	200,0000	8,950	1.790,00
016998	CURVA PVC "2"	200,0000	27,250	5.450,00
017102	CURVA PVC 25MM PC/ COM 15 UNIDADES	150,0000	45,625	6.843,75
016995	CURVA PVC 3/4	150,0000	2,250	337,50
017051	DOBRADIÇAS PARA PORTA	100,0000	3,717	371,70
017052	DUREPOX 100G	50,0000	8,497	424,85
041994	ESPUDE EXTERNO	180,0000	3,833	689,94
017006	FACÃO 18 CABO PLASTICO	400,0000	33,150	13.260,00
045601	FECHADURA DE PORTAS COMPLETO	180,0000	58,777	10.579,86
017055	FECHADURAS SIMPLES	50,0000	36,267	1.813,35
017058	FERRO 1/4	10,0000	22,780	227,80
017056	FERRO 3/8	10,0000	52,667	526,67
017059	FERRO 5/16	10,0000	35,010	350,10
017096	FLANGE SOLDAVEL 25MM	10,0000	11,723	117,23
017060	FLANGE SOLDAVEL 50MM	10,0000	16,923	169,23
017098	JOELHO PVC 25MM PC/25 UNIDADES	100,0000	19,533	1.953,30
017037	JOELHO PVC 50MM PC/25	100,0000	209,667	20.966,70
045827	PLAFON COM SENSOR DE PRESENÇA	400,0000	75,327	30.130,80
017047	CAIXA DE DESCARGA BRANCA	100,0000	32,100	3.210,00
017042	ASSENTO PARA VASO SANITÁRIO	200,0000	26,353	5.270,60
042044	ROLO PARA PINTURA COM LÂ 23 CM	320,0000	28,660	9.171,20
041950	JOELHO LR 25 MM-1/2 LATÃO	500,0000	6,613	3.306,50
041998	PARAFUSO PARA VASO COM BUCHA 10 MM	220,0000	2,417	531,74



Código	Descrição	Quant.	Vi. unitário	Vi. total
041984	TAMPA PARA CAIXA D'AGUA 5000 L	15,0000	673,530	10.102,95
045870	ACRÍLICA SEMI-BRILHO - INTERNA E EXTERNA DE 18 LITROS	100,0000	255,030	25.503,00
045872	AREIA FINA METRO CUBICO	10.100,0000	127,355	1.286.285,50
045873	AREIA GROSSA METRO CÚBICO	10.100,0000	115,590	1.167.459,00
029152	CIMENTO - 50 KG	15.750,0000	40,827	643.025,25
045934	PERFILADO PERFURADO 38X38M(3M)UND	200,0000	53,000	10.600,00
045930	SEIXO Nº1 METRO CÚBICO	10.050,0000	144,120	1.448.406,00
045931	SEIXO Nº2 METRO CÚBICO	10.050,0000	142,355	1.430.667,75
017134	FORRO PVC 6M BRANCO 200X8MM	7.700,0000	15,687	120.789,90
042033	LIXA MASSA 180	3.150,0000	0,983	3.096,45
042034	THINER 5 LITROS (LATA)	170,0000	73,277	12.457,09
042036	ZARÇÃO 18 LITROS (LATA)	40,0000	1.485,983	59.439,32
042038	CAL COM FIXADOR 5 KG	1.150,0000	12,090	13.903,50
042052	MASSA CORRIDA ACRILICA 28 KG	850,0000	109,120	92.752,00
042053	MASSA CORRIDA PVA BRANCA 28 KG	800,0000	56,767	45.413,60
042056	VERGALHÃO 1/4 12 METROS	1.250,0000	22,780	28.475,00
042057	VERGALHÃO 3/8 12 METROS	1.250,0000	52,667	65.833,75
042058	VERGALHÃO 1/2 12 METROS	1.250,0000	74,333	92.916,25
041865	TIJOLO 8 FUROS	110.000,0000	1,273	140.030,00
017095	TELHA PLAN	13.000,0000	1,807	23.491,00
042062	PISO CERÂMICA PI 5 CLASSE A 45X45	10.000,0000	24,023	240.230,00
017123	GRAMPO PARA TESOURA	110,0000	37,020	4.072,20
017124	MEIA LUA PARA TESOURA	110,0000	43,747	4.812,17
042063	PARAFUSO FRANCÊS 3/8X6"	180,0000	2,130	383,40
045588	VITRÔ	220,0000	49,977	10.994,94
045589	PORTA DE 80CM COMPLETA C/ FECHADURA	200,0000	367,967	73.593,40
045592	PORTA PARA BANHEIRO DE 60 CM COMPLETA C/ FECHADURA	200,0000	358,967	71.793,40
012590	FITA ISOLANTE 20 MÊTROS	180,0000	7,270	1.308,60
029437	RIPÃO EM MADEIRA DE LEI 2" x 1" SERRADA	150,0000	138,333	20.749,95
045597	PREGO 10X12	120,0000	18,213	2.185,56
045598	PREGO 18X24	120,0000	12,900	1.548,00
045599	PREGO 19X27	120,0000	12,900	1.548,00
045602	FECHADURA DE PORTAS BANHEIRO COMPLETO	100,0000	27,717	2.771,70
017335	TORNEIRAS	100,0000	4,250	425,00
045777	SOQUETE BOCAL PARA LÂMPADA E-27	300,0000	3,600	1.080,00
045796	CAIXILHO DE MADEIRA PARA PORTA 80X2,10	200,0000	65,197	13.039,40
045798	CAIXILHO DE MADEIRA PARA PORTA BANHEIRO 60X2,10	150,0000	65,197	9.779,55
045799	JANELA DE MADEIRA 1,00 X 1,20M	200,0000	263,825	52.765,00
041927	CURVA SOLDAVEL PVC 25 MM	300,0000	2,967	890,10
041928	CURVA SOLDAVEL PVC 40 MM	50,0000	10,380	519,00
041929	CURVA SOLDAVEL PVC 50 MM	50,0000	13,067	653,35
041930	CURVA SOLDAVEL PVC 60 MM	100,0000	29,527	2.952,70
041931	CURVA SOLDAVEL PVC 75 MM	10,0000	63,987	639,87
041933	CURVA SOLDAVEL PVC 85 MM	5,0000	70,083	350,42
041934	CURVA SOLDAVEL PVC 110 MM	5,0000	113,207	566,03
041935	CURVA SOLDAVEL PVC 150 MM	5,0000	149,000	745,00
041936	LUVA PVC DE CORRER 25 MM	300,0000	12,603	3.780,90
041937	LUVA PVC DE CORRER 40 MM	50,0000	21,197	1.059,85
041938	LUVA PVC DE CORRER 50 MM	50,0000	26,947	1.347,35
041940	LUVA PVC DE CORRER 60 MM	100,0000	34,300	3.430,00
041941	LUVA PVC DE CORRER 75 MM	10,0000	43,800	438,00
041942	LUVA PVC DE CORRER 85 MM	5,0000	57,250	286,25
041943	LUVA PVC DE CORRER 110 MM	5,0000	89,000	445,00
041945	LUVA PVC DE CORRER 150 MM	5,0000	142,000	710,00
041946	LUVA SOLDAVEL 25 MM PC/25	100,0000	28,167	2.816,70
041951	JOELHO SOLDAVEL 25 MM PC/25	100,0000	27,917	2.791,70
041953	TÊ SOLDAVEL 25 MM	300,0000	1,377	413,10
041954	ADAPTADOR SOLDAVEL CURTO 60 MM	10,0000	10,307	103,07
041955	ADAPTADOR SOLDAVEL CURTO 110 MM	5,0000	32,827	164,13
041956	FLANGE SOLDAVEL 40 MM	70,0000	24,690	1.728,30
041957	FLANGE SOLDAVEL 60 MM	70,0000	32,623	2.283,61
041958	TUBO SOLDAVEL PVC AGUA FRIA 25 MM C/6M	200,0000	14,477	2.895,40



Código	Descrição	Quant.	Vi. unitário	Vi. total
041960	TUBO SOLDAVEL PVC AGUA FRIA 40 MM C/6M	100,0000	53,947	5.394,70
041961	TUBO SOLDAVEL PVC AGUA FRIA 50 MM C/6M	50,0000	54,633	2.731,65
041962	TUBO SOLDAVEL PVC AGUA FRIA 60 MM C/6M	50,0000	119,983	5.999,15
041963	TUBO SOLDAVEL PVC AGUA FRIA 75 MM C/6M	15,0000	174,000	2.610,00
041964	TUBO SOLDAVEL PVC AGUA FRIA 85 MM C/6M	15,0000	192,177	2.882,66
041965	TUBO SOLDAVEL PVC AGUA FRIA 110 MM C/6M	15,0000	305,315	4.579,73
041966	TUBO SOLDAVEL PVC AGUA FRIA 150 MM C/6M	15,0000	245,000	3.675,00
041967	TUBO DE ESGOTO 50 MM	100,0000	31,983	3.198,30
041968	TUBO DE ESGOTO 75 MM	100,0000	45,757	4.575,70
041969	TUBO DE ESGOTO 100 MM	100,0000	50,893	5.089,30
041970	REGISTRO PVC 60 MM	40,0000	64,880	2.595,20
041971	REGISTRO PVC 75 MM	15,0000	92,707	1.390,61
041972	REGISTRO PVC 85 MM	15,0000	123,810	1.857,15
041973	REGISTRO PVC 110 MM	15,0000	212,210	3.183,15
041975	ADESIVO PVC 175 GRAMA	150,0000	15,957	2.393,55
041976	PASTILHA DE CLORO 3 EM 1 200 G(desinfetante, clarificante e algistático)	300,0000	29,750	8.925,00
041983	CAIXA D'AGUA DE POLIETILENO 10000 L	10,0000	4.482,810	44.828,10
041985	TAMPA PARA CAIXA D'AGUA 10000 L	5,0000	1.554,190	7.770,95
041987	FITA VEDA ROSCA 12 MM X 10 M	100,0000	3,503	350,30
041989	TORNEIRA DE INOX DE 1/2"	200,0000	51,080	10.216,00
041991	TORNEIRA PARA JARDIM 1/2"	100,0000	21,890	2.189,00
041993	VÁLVULA PARA LAVATÓRIO CROMADA	50,0000	13,967	698,35
017092	VASO SANITARIO	30,0000	126,807	3.804,21
041995	VASO SÂNITARIO COM CAIXA ACOPLADA	10,0000	284,453	2.844,53
041996	ENGATE FLEXIVEL 50 CM	50,0000	6,620	331,00
041997	CONJUNTO DE LOUÇA SANITÁRIO (LAVATÓRIO E COLUNA)	30,0000	119,277	3.578,31
041999	ANEL DE VEDAÇÃO PARA VASO SANITÁRIO	100,0000	8,843	884,30
042000	CHAVE GRIFO 18"	5,0000	88,903	444,51
042001	ALICATE ELETRICISTA 8" ISOLADO	10,0000	73,903	739,03
012109	ENXADÃO COM CABO	50,0000	45,517	2.275,85
042002	PÁ DE BICO COM CABO	50,0000	44,993	2.249,65
042006	CORRENTE PARA AMARRAÇÃO AÇO CARBONO 4,5 MM	60,0000	11,213	672,78
042007	CAVADEIRA ARTICULADA COM DOIS CABO	6,0000	43,703	262,22
042008	DOBRADIÇAS PARA PORTA (CONJUNTO DE TRÊS PEÇAS 4")	30,0000	17,800	534,00
042009	FECHADURA DE TRINCO ROLETE	30,0000	89,163	2.674,89
042010	PREGO 19X42	300,0000	13,067	3.920,10
042011	LUVA DE RASPA PUNHO CURTO 7 CM	1.000,0000	14,775	14.775,00
042012	LUVA DE PVC 36 CM	100,0000	18,625	1.862,50
042013	ALAVANCA DE AÇO 1" X 1,80 CM	10,0000	117,510	1.175,10
042014	ALAVANCA DE AÇO 1" X 1,50 CM	10,0000	106,520	1.065,20
042015	MARRETA COM CABO 5 KG	10,0000	161,550	1.615,50
042022	MARRETA COM CABO 2 KG	10,0000	84,233	842,33
042024	PICARETA ALVIÃO COM CABO	5,0000	75,493	377,46
042025	ESPÁTULA EM AÇO LAMINADO N°8	50,0000	9,783	489,15
042027	COLHER DE PEDREIRO 9"	30,0000	17,917	537,51
042028	TRENA DE FITA METRICA 50 METROS	5,0000	144,217	721,09
042030	TRENA DE FITA METRICA 30 METROS	5,0000	107,353	536,76
042059	REAJUNTE SUPERMASSA PRETO GRAFITE	1.500,0000	5,697	8.545,50
044779	ANCINHO:ANCINHO METÁLICO CURVO PESADO E CABO DE MADEIRA	10,0000	36,217	362,17
044837	BOTINA:BOTA EM CORO COM ACABAMENTO EM NOBUK,COM CADARÇO,SOLADO DE PU INJETADO	10,0000	174,825	1.748,25
044861	CAIXA DE DESCARGA PLÁSTICA-EXTERNA	50,0000	38,850	1.942,50
044862	CAIXA DE PASSAGEM CH. AÇO 100X100X80MM	10,0000	16,715	167,15
044863	CAIXA DE PASSAGEM CH.AÇO 150X150X80MM	10,0000	40,810	408,10
044864	CAIXA DE PASSAGEM CH. AÇO 200X200X100MM	10,0000	61,835	618,35
044865	CAIXA DE PASSAGEM EM ALUMINIO 100X100X70MM	10,0000	22,590	225,90
044866	CAIXA DE PASSAGEM EM ALUMÍNIO 150X150X100MM	10,0000	38,865	388,65
044867	CAIXA DE PASSAGEM EM ALUMÍNIO 200X200X115MM	10,0000	72,540	725,40
044868	CAIXA DE PASSAGEM EM ALUMÍNIO 300X300X130MM	10,0000	230,000	2.300,00
044869	CAIXA DE PASSAGEM EM ALUMÍNIO 400X400X180MM	10,0000	248,750	2.487,50
044950	CASCO(CAPACETE):ABA TOTAL COM SUPORTE PARA PROTETOR AUDITIVO,ABSORVEDOR	10,0000	28,900	289,00
044960	CHUVEIRO CROMADO	30,0000	22,233	666,99



Código	Descrição	Quant.	Vi. unitário	Vi. total
044380	FITA PLÁSTICA ISOLANTE 19 X 20M	1.000,0000	7,353	7.353,00
045093	ENGATE FLEXÍVEL CROMADO 40CM	50,0000	39,203	1.960,15
045097	FITA ISOLANTE AUTO FUSÃO 20M	200,0000	41,333	8.266,60
045171	ÓCULOS DE PROTEÇÃO:ÓCULOS DE SEGURANÇA COM ARMAÇÃO E VISOR EM POLICARBONATO	6,0000	11,745	70,47
045174	PERFILADO PERFURADO 38X38M(3M)	200,0000	52,000	10.400,00
045180	PORTA EM MADEIRA DE LEI 90X210CM	80,0000	227,355	18.188,40
045181	PORTA PAPEL HIGIÊNICO-PLASTICO	100,0000	52,110	5.211,00
045251	TELA GALVANIZADA	50,0000	12,750	637,50
017081	TORNEIRA DE 1/2	200,0000	4,250	850,00
044775	ADAPTADOR LONGO PVC SR-25MM X 3/4"	100,0000	4,250	425,00
044776	ADAPTADOR LONGO PVC SR-32MM X 1"	100,0000	18,250	1.825,00
044777	ADAPTADOR LONGO PVC SR-40MM X 1 1/4"	100,0000	26,700	2.670,00
			Total :	9.149.259,08

