

DIÁRIO OFICIAL DA UNIÃO

Publicado em: 01/07/2025 | Edição: 121 | Seção: 1 | Página: 139

Órgão: Ministério da Saúde/Gabinete do Ministro

PORTARIA GM/MS Nº 7.350, DE 30 DE JUNHO DE 2025

Dispõe sobre os valores referentes à parcela do mês de junho, de que trata o Título IX-A da Portaria de Consolidação GM/MS nº 6, de 28 de setembro de 2017, relativos ao repasse da assistência financeira complementar referente ao exercício de 2025.

O MINISTRO DE ESTADO DA SAÚDE, no uso das atribuições que lhe conferem os incisos I e II do parágrafo único do art. 87, da Constituição, resolve:

Art. 1º Os valores referentes ao repasse da assistência financeira complementar de que trata o Título IX-A da Portaria de Consolidação GM/MS nº 6, de 28 de setembro de 2017, para a parcela do mês de junho, observarão o disposto no Anexo a esta Portaria, obtidos a partir dos critérios constantes no art. 1120-C da citada Portaria de Consolidação.

Art. 2º Esta Portaria entra em vigor na data de sua publicação.

ALEXANDRE ROCHA SANTOS PADILHA

ANEXO

UF	IBGE	ESTADO/MUNICÍPIO	GESTÃO	Valor Repasse Junho - R\$
AC	120040	ACRE	ESTADUAL	2.336.911,25
AC	120001	ACRELANDIA	MUNICIPAL	10.545,44
AC	120005	ASSIS BRASIL	MUNICIPAL	21.510,71
AC	120010	BRASILEIA	MUNICIPAL	36.728,31
AC	120013	BUJARI	MUNICIPAL	26.697,79
AC	120017	CAPIXABA	MUNICIPAL	36.314,73
AC	120020	CRUZEIRO DO SUL	MUNICIPAL	247.396,67
AC	120025	EPITACIOLANDIA	MUNICIPAL	81.108,19
AC	120030	FEIJO	MUNICIPAL	31.721,66
AC	120032	JORDAO	MUNICIPAL	1.272,72
AC	120033	MANCIO LIMA	MUNICIPAL	63.297,15
AC	120034	MANOEL URBANO	MUNICIPAL	2.087,75
AC	120035	MARECHAL THAUMATURGO	MUNICIPAL	8.823,26
AC	120038	PLACIDO DE CASTRO	MUNICIPAL	39.875,46
AC	120080	PORTO ACRE	MUNICIPAL	31.753,00
AC	120039	PORTO WALTER	MUNICIPAL	35.953,49
AC	120042	RODRIGUES ALVES	MUNICIPAL	68.716,12
AC	120043	SANTA ROSA DO PURUS	MUNICIPAL	60.016,17
AC	120050	SENA MADUREIRA	MUNICIPAL	85.609,90
AC	120045	SENADOR GUIOMARD	MUNICIPAL	46.123,52
AC	120060	TARAUACA	MUNICIPAL	55.561,45
AC	120070	XAPURI	MUNICIPAL	34.688,12
AL	270430	ALAGOAS	ESTADUAL	2.009.563,59
AL	270010	AGUA BRANCA	MUNICIPAL	110.126,38
AL	270020	ANADIA	MUNICIPAL	58.909,57
AL	270030	ARAPIRACA	MUNICIPAL	1.397.768,23
AL	270040	ATALAIA	MUNICIPAL	154.959,74



AL	270050	BARRA DE SANTO ANTONIO	MUNICIPAL	38.747,72
AL	270060	BARRA DE SAO MIGUEL	MUNICIPAL	61.742,63
AL	270070	BATALHA	MUNICIPAL	27.899,45
AL	270080	BELEM	MUNICIPAL	18.274,54
AL	270090	BELO MONTE	MUNICIPAL	41.181,66
AL	270100	BOCA DA MATA	MUNICIPAL	125.802,98
AL	270110	BRANQUINHA	MUNICIPAL	48.712,89
AL	270120	CACIMBINHAS	MUNICIPAL	93.555,36
AL	270130	CAJUEIRO	MUNICIPAL	131.523,00
AL	270135	CAMPESTRE	MUNICIPAL	58.386,22
AL	270140	CAMPO ALEGRE	MUNICIPAL	114.300,57
AL	270150	CAMPO GRANDE	MUNICIPAL	14.316,63
AL	270160	CANAPI	MUNICIPAL	111.481,00
AL	270170	CAPELA	MUNICIPAL	107.693,97
AL	270180	CARNEIROS	MUNICIPAL	50.848,41
AL	270190	CHA PRETA	MUNICIPAL	12.051,65
AL	270200	COITE DO NOIA	MUNICIPAL	70.753,47
AL	270210	COLONIA LEOPOLDINA	MUNICIPAL	143.718,46
AL	270220	COQUEIRO SECO	MUNICIPAL	48.951,50
AL	270230	CORURIBE	MUNICIPAL	704.048,68
AL	270235	CRAIBAS	MUNICIPAL	106.658,24
AL	270240	DELMIRO GOUVEIA	MUNICIPAL	206.144,18
AL	270250	DOIS RIACHOS	MUNICIPAL	108.107,23
AL	270255	ESTRELA DE ALAGOAS	MUNICIPAL	80.584,73
AL	270260	FEIRA GRANDE	MUNICIPAL	42.669,23
AL	270270	FELIZ DESERTO	MUNICIPAL	13.360,68
AL	270290	GIRAU DO PONCIANO	MUNICIPAL	183.442,98
AL	270300	IBATEGUARA	MUNICIPAL	91.361,70
AL	270310	IGACI	MUNICIPAL	59.372,54
AL	270320	IGREJA NOVA	MUNICIPAL	54.567,95
AL	270330	INHAPI	MUNICIPAL	84.193,42
AL	270340	JACARE DOS HOMENS	MUNICIPAL	44.433,95
AL	270350	JACUIPE	MUNICIPAL	27.803,50
AL	270360	JAPARATINGA	MUNICIPAL	45.652,71
AL	270370	JARAMATAIA	MUNICIPAL	22.211,22
AL	270375	JEQUIA DA PRAIA	MUNICIPAL	54.439,38
AL	270380	JOAQUIM GOMES	MUNICIPAL	197.291,97
AL	270390	JUNDIA	MUNICIPAL	34.062,37
AL	270400	JUNQUEIRO	MUNICIPAL	169.902,81
AL	270410	LAGOA DA CANOA	MUNICIPAL	188.188,59
AL	270420	LIMOEIRO DE ANADIA	MUNICIPAL	153.800,25
AL	270430	MACEIO	MUNICIPAL	2.980.259,97
AL	270440	MAJOR ISIDORO	MUNICIPAL	93.295,74
AL	270490	MAR VERMELHO	MUNICIPAL	10.613,44
AL	270460	MARAVILHA	MUNICIPAL	63.373,30
AL	270470	MARECHAL DEODORO	MUNICIPAL	143.402,17
AL	270480	MARIBONDO	MUNICIPAL	83.442,78
AL	270500	MATA GRANDE	MUNICIPAL	116.759,88
AL	270510	MATRIZ DE CAMARAGIBE	MUNICIPAL	184.404,08
AL	270520	MESSIAS	MUNICIPAL	158.472,12
AL	270530	MINADOR DO NEGRAO	MUNICIPAL	41.001,72
AL	270540	MONTEIROPOLIS	MUNICIPAL	47.098,40



AL	270550	MURICI	MUNICIPAL	176.503,47
AL	270560	NOVO LINO	MUNICIPAL	122.314,74
AL	270570	OLHO D'AGUA DAS FLORES	MUNICIPAL	75.855,50
AL	270580	OLHO D'AGUA DO CASADO	MUNICIPAL	21.296,36
AL	270590	OLHO D'AGUA GRANDE	MUNICIPAL	8.858,00
AL	270600	OLIVENCA	MUNICIPAL	52.757,22
AL	270610	OURO BRANCO	MUNICIPAL	46.204,67
AL	270620	PALESTINA	MUNICIPAL	72.268,34
AL	270630	PALMEIRA DOS INDIOS	MUNICIPAL	501.248,58
AL	270640	PAO DE ACUCAR	MUNICIPAL	142.108,48
AL	270642	PARICONHA	MUNICIPAL	49.436,78
AL	270644	PARIPUEIRA	MUNICIPAL	39.847,48
AL	270650	PASSO DE CAMARAGIBE	MUNICIPAL	110.535,41
AL	270660	PAULO JACINTO	MUNICIPAL	39.113,45
AL	270670	PENEDO	MUNICIPAL	397.927,39
AL	270680	PIACABUCU	MUNICIPAL	53.549,04
AL	270690	PILAR	MUNICIPAL	197.375,06
AL	270700	PINDOBA	MUNICIPAL	7.740,31
AL	270710	PIRANHAS	MUNICIPAL	43.420,13
AL	270720	POCO DAS TRINCHEIRAS	MUNICIPAL	52.229,25
AL	270730	PORTO CALVO	MUNICIPAL	135.270,43
AL	270740	PORTO DE PEDRAS	MUNICIPAL	59.278,03
AL	270750	PORTO REAL DO COLEGIO	MUNICIPAL	68.130,84
AL	270760	QUEBRANGULO	MUNICIPAL	32.101,41
AL	270770	RIO LARGO	MUNICIPAL	182.157,13
AL	270780	ROTEIRO	MUNICIPAL	24.708,21
AL	270790	SANTA LUZIA DO NORTE	MUNICIPAL	106.948,52
AL	270800	SANTANA DO IPANEMA	MUNICIPAL	562.085,89
AL	270810	SANTANA DO MUNDAU	MUNICIPAL	31.400,47
AL	270820	SAO BRAS	MUNICIPAL	35.221,35
AL	270830	SAO JOSE DA LAJE	MUNICIPAL	171.399,66
AL	270840	SAO JOSE DA TAPERA	MUNICIPAL	203.899,23
AL	270850	SAO LUIS DO QUITUNDE	MUNICIPAL	304.774,35
AL	270860	SAO MIGUEL DOS CAMPOS	MUNICIPAL	458.382,03
AL	270870	SAO MIGUEL DOS MILAGRES	MUNICIPAL	73.640,50
AL	270880	SAO SEBASTIAO	MUNICIPAL	198.930,48
AL	270890	SATUBA	MUNICIPAL	86.894,19
AL	270895	SENADOR RUI PALMEIRA	MUNICIPAL	95.995,17
AL	270900	TANQUE D'ARCA	MUNICIPAL	11.346,56
AL	270910	TAQUARANA	MUNICIPAL	133.588,58
AL	270915	TEOTONIO VILELA	MUNICIPAL	162.039,18
AL	270920	TRAIPIU	MUNICIPAL	115.702,95
AL	270930	UNIAO DOS PALMARES	MUNICIPAL	184.582,39
AL	270940	VICOSA	MUNICIPAL	126.486,33
AM	130260	AMAZONAS	ESTADUAL	9.834.673,96
AM	130002	ALVARAES	MUNICIPAL	146.930,68
AM	130006	AMATURA	MUNICIPAL	122.023,09
AM	130008	ANAMA	MUNICIPAL	108.143,00
AM	130010	ANORI	MUNICIPAL	84.272,86
AM	130020	ATALAIA DO NORTE	MUNICIPAL	213.825,00
AM	130030	AUTAZES	MUNICIPAL	219.629,26
AM	130040	BARCELOS	MUNICIPAL	108.657,00



AM	130050	BARREIRINHA	MUNICIPAL	174.123,45
AM	130060	BENJAMIN CONSTANT	MUNICIPAL	146.399,94
AM	130063	BERURI	MUNICIPAL	132.455,00
AM	130068	BOA VISTA DO RAMOS	MUNICIPAL	112.767,10
AM	130070	BOCA DO ACRE	MUNICIPAL	91.762,77
AM	130080	BORBA	MUNICIPAL	217.220,45
AM	130083	CAAPIRANGA	MUNICIPAL	183.930,35
AM	130090	CANUTAMA	MUNICIPAL	123.666,00
AM	130100	CARAUARI	MUNICIPAL	196.468,82
AM	130110	CAREIRO	MUNICIPAL	229.824,00
AM	130115	CAREIRO DA VARZEA	MUNICIPAL	162.711,21
AM	130120	COARI	MUNICIPAL	725.815,39
AM	130130	CODAJAS	MUNICIPAL	129.382,15
AM	130140	EIRUNEPE	MUNICIPAL	291.099,80
AM	130150	ENVIRA	MUNICIPAL	23.801,50
AM	130160	FONTE BOA	MUNICIPAL	329.504,87
AM	130165	GUAJARA	MUNICIPAL	111.210,29
AM	130170	HUMAITA	MUNICIPAL	236.989,67
AM	130180	IPIXUNA	MUNICIPAL	100.727,35
AM	130185	IRANDUBA	MUNICIPAL	261.488,90
AM	130190	ITACOATIARA	MUNICIPAL	364.234,40
AM	130195	ITAMARATI	MUNICIPAL	51.187,34
AM	130200	ITAPIRANGA	MUNICIPAL	15.431,79

AM	130210	JAPURA	MUNICIPAL	168.286,00
AM	130220	JURUA	MUNICIPAL	80.917,60
AM	130230	JUTAI	MUNICIPAL	173.757,54
AM	130240	LABREA	MUNICIPAL	418.063,66
AM	130250	MANACAPURU	MUNICIPAL	724.053,25
AM	130255	MANAQUIRI	MUNICIPAL	164.418,00
AM	130270	MANICORE	MUNICIPAL	114.915,87
AM	130280	MARAA	MUNICIPAL	41.020,53
AM	130290	MAUES	MUNICIPAL	368.648,39
AM	130300	NHAMUNDA	MUNICIPAL	966.133,00
AM	130310	NOVA OLINDA DO NORTE	MUNICIPAL	176.839,15
AM	130320	NOVO AIRAO	MUNICIPAL	75.986,37
AM	130330	NOVO ARIPUANA	MUNICIPAL	57.473,08
AM	130340	PARINTINS	MUNICIPAL	785.225,74
AM	130350	PAUINI	MUNICIPAL	72.167,37
AM	130353	PRESIDENTE FIGUEIREDO	MUNICIPAL	50.423,70
AM	130356	RIO PRETO DA EVA	MUNICIPAL	226.579,89
AM	130360	SANTA ISABEL DO RIO NEGRO	MUNICIPAL	74.780,00
AM	130370	SANTO ANTONIO DO ICA	MUNICIPAL	138.990,79
AM	130380	SAO GABRIEL DA CACHOEIRA	MUNICIPAL	17.311,59
AM	130390	SAO PAULO DE OLIVENCA	MUNICIPAL	190.902,54
AM	130395	SAO SEBASTIAO DO UATUMA	MUNICIPAL	56.288,06
AM	130400	SILVES	MUNICIPAL	39.295,55
AM	130406	TABATINGA	MUNICIPAL	76.434,32
AM	130410	TAPAUA	MUNICIPAL	44.090,94
AM	130420	TEFE	MUNICIPAL	465.224,52
AM	130423	TONANTINS	MUNICIPAL	150.091,08
AM	130426	UARINI	MUNICIPAL	149.598,18



AM	130430	URUCARA	MUNICIPAL	74.261,61
AM	130440	URUCURITUBA	MUNICIPAL	87.739,66
AP	160030	AMAPÁ	ESTADUAL	594.320,86
AP	160010	AMAPA	MUNICIPAL	66.142,45
AP	160020	CALCOENE	MUNICIPAL	75.745,01
AP	160021	CUTIAS	MUNICIPAL	61.005,00
AP	160023	FERREIRA GOMES	MUNICIPAL	69.778,35
AP	160025	ITAUBAL	MUNICIPAL	99.998,59
AP	160027	LARANJAL DO JARI	MUNICIPAL	152.018,77
AP	160030	MACAPA	MUNICIPAL	2.551.778,53
AP	160040	MAZAGAO	MUNICIPAL	198.216,14
AP	160050	OIAPOQUE	MUNICIPAL	93.697,78
AP	160015	PEDRA BRANCA DO AMAPARI	MUNICIPAL	37.931,95
AP	160053	PORTO GRANDE	MUNICIPAL	171.242,96
AP	160055	PRACUUBA	MUNICIPAL	25.820,03
AP	160060	SANTANA	MUNICIPAL	609.634,46
AP	160005	SERRA DO NAVIO	MUNICIPAL	22.134,71
AP	160070	TARTARUGALZINHO	MUNICIPAL	66.923,95
AP	160080	VITORIA DO JARI	MUNICIPAL	78.805,81
BA	292740	BAHIA	ESTADUAL	24.227.548,27
BA	290010	ABAIRA	MUNICIPAL	67.222,37
BA	290020	ABARE	MUNICIPAL	142.133,19
BA	290030	ACAJUTIBA	MUNICIPAL	209.481,38
BA	290035	ADUSTINA	MUNICIPAL	116.333,13
BA	290040	AGUA FRIA	MUNICIPAL	24.023,85
BA	290060	AIQUARA	MUNICIPAL	42.863,42
BA	290070	ALAGOINHAS	MUNICIPAL	315.723,83
BA	290080	ALCOBACA	MUNICIPAL	162.419,09
BA	290090	ALMADINA	MUNICIPAL	50.891,41
BA	290100	AMARGOSA	MUNICIPAL	191.132,72
BA	290110	AMELIA RODRIGUES	MUNICIPAL	128.212,58
BA	290115	AMERICA DOURADA	MUNICIPAL	135.930,55
BA	290120	ANAGE	MUNICIPAL	166.163,56
BA	290130	ANDARAI	MUNICIPAL	34.543,48
BA	290135	ANDORINHA	MUNICIPAL	78.708,35
BA	290140	ANGICAL	MUNICIPAL	25.281,08
BA	290150	ANGUERA	MUNICIPAL	83.336,86
BA	290160	ANTAS	MUNICIPAL	52.241,52
BA	290170	ANTONIO CARDOSO	MUNICIPAL	71.987,97
BA	290180	ANTONIO GONCALVES	MUNICIPAL	68.815,55
BA	290190	APORA	MUNICIPAL	172.031,30
BA	290195	APUAREMA	MUNICIPAL	1.711,35
BA	290205	ARACAS	MUNICIPAL	65.794,35
BA	290200	ARACATU	MUNICIPAL	103.318,89
BA	290210	ARACI	MUNICIPAL	264.041,88
BA	290225	ARATACA	MUNICIPAL	47.489,85
BA	290230	ARATUIPE	MUNICIPAL	36.588,17
BA	290240	AURELINO LEAL	MUNICIPAL	70.855,67
BA	290250	BAIANOPOLIS	MUNICIPAL	94.492,98
BA	290260	BAIXA GRANDE	MUNICIPAL	83.954,23
BA	290265	BANZAE	MUNICIPAL	47.758,80
BA	290270	BARRA	MUNICIPAL	140.446,21



BA	290290	BARRA DO CHOCA	MUNICIPAL	150.235,73
BA	290300	BARRA DO MENDES	MUNICIPAL	93.637,73
BA	290310	BARRA DO ROCHA	MUNICIPAL	53.328,71
BA	290320	BARREIRAS	MUNICIPAL	168.305,50
BA	290323	BARRO ALTO	MUNICIPAL	47.401,93
BA	290330	BARRO PRETO	MUNICIPAL	76.895,68
BA	290327	BARROCAS	MUNICIPAL	129.029,40
BA	290340	BELMONTE	MUNICIPAL	122.955,54
BA	290350	BELO CAMPO	MUNICIPAL	173.102,65
BA	290360	BIRITINGA	MUNICIPAL	125.314,24
BA	290370	BOA NOVA	MUNICIPAL	88.932,39
BA	290380	BOA VISTA DO TUPIM	MUNICIPAL	92.639,38
BA	290390	BOM JESUS DA LAPA	MUNICIPAL	204.403,90
BA	290395	BOM JESUS DA SERRA	MUNICIPAL	72.831,24
BA	290400	BONINAL	MUNICIPAL	76.018,13
BA	290405	BONITO	MUNICIPAL	100.485,94
BA	290410	BOQUIRA	MUNICIPAL	158.873,60
BA	290420	BOTUPORA	MUNICIPAL	91.365,32
BA	290430	BREJOES	MUNICIPAL	93.831,59
BA	290440	BREJOLANDIA	MUNICIPAL	67.388,73
BA	290450	BROTAS DE MACAUBAS	MUNICIPAL	54.722,35
BA	290460	BRUMADO	MUNICIPAL	391.745,82
BA	290470	BUERAREMA	MUNICIPAL	99.160,57
BA	290475	BURITIRAMA	MUNICIPAL	115.651,49
BA	290480	CAATIBA	MUNICIPAL	75.858,07
BA	290485	CABACEIRAS DO PARAGUACU	MUNICIPAL	92.970,85
BA	290490	CACHOEIRA	MUNICIPAL	118.385,79
BA	290500	CACULE	MUNICIPAL	166.200,98
BA	290510	CAEM	MUNICIPAL	69.687,53
BA	290515	CAETANOS	MUNICIPAL	62.719,00
BA	290520	CAETITE	MUNICIPAL	325.915,71
BA	290530	CAFARNAUM	MUNICIPAL	94.789,75
BA	290540	CAIRU	MUNICIPAL	182.657,20
BA	290550	CALDEIRAO GRANDE	MUNICIPAL	66.228,60
BA	290560	CAMACAN	MUNICIPAL	61.974,02
BA	290580	CAMAMU	MUNICIPAL	210.418,34
BA	290590	CAMPO ALEGRE DE LOURDES	MUNICIPAL	150.386,30
BA	290610	CANAPOLIS	MUNICIPAL	67.646,23
BA	290620	CANARANA	MUNICIPAL	145.069,80
BA	290630	CANAVIEIRAS	MUNICIPAL	124.087,47
BA	290640	CANDEAL	MUNICIPAL	46.223,66
BA	290660	CANDIBA	MUNICIPAL	42.020,13
BA	290670	CANDIDO SALES	MUNICIPAL	133.564,70
BA	290680	CANSANCAO	MUNICIPAL	128.793,60
BA	290685	CAPELA DO ALTO ALEGRE	MUNICIPAL	10.991,06
BA	290687	CAPIM GROSSO	MUNICIPAL	108.973,22
BA	290689	CARAIBAS	MUNICIPAL	66.518,04
BA	290690	CARAVELAS	MUNICIPAL	111.701,13
BA	290700	CARDEAL DA SILVA	MUNICIPAL	55.500,87
BA	290710	CARINHANHA	MUNICIPAL	82.922,07
BA	290720	CASA NOVA	MUNICIPAL	307.698,68
BA	290730	CASTRO ALVES	MUNICIPAL	176.615,70



BA	290740	CATOLANDIA	MUNICIPAL	39.856,84
BA	290750	CATU	MUNICIPAL	110.690,61
BA	290755	CATURAMA	MUNICIPAL	75.839,35
BA	290760	CENTRAL	MUNICIPAL	87.228,49
BA	290770	CHORROCHO	MUNICIPAL	118.562,24
BA	290780	CICERO DANTAS	MUNICIPAL	126.172,45
BA	290790	CIPO	MUNICIPAL	92.043,85
BA	290800	COARACI	MUNICIPAL	160.498,59
BA	290810	COCOS	MUNICIPAL	118.469,86
BA	290820	CONCEICAO DA FEIRA	MUNICIPAL	94.597,09
BA	290830	CONCEICAO DO ALMEIDA	MUNICIPAL	131.276,53
BA	290840	CONCEICAO DO COITE	MUNICIPAL	182.955,95
BA	290850	CONCEICAO DO JACUIPE	MUNICIPAL	180.393,22
BA	290860	CONDE	MUNICIPAL	95.031,91
BA	290870	CONDEUBA	MUNICIPAL	28.519,96
BA	290880	CONTENDAS DO SINCORA	MUNICIPAL	18.004,74
BA	290900	CORDEIROS	MUNICIPAL	73.298,87
BA	290910	CORIBE	MUNICIPAL	110.425,76
BA	290920	CORONEL JOAO SA	MUNICIPAL	97.767,99
BA	290930	CORRENTINA	MUNICIPAL	77.090,80
BA	290940	COTEGIPE	MUNICIPAL	68.947,21
BA	290950	CRAVOLANDIA	MUNICIPAL	59.613,11
BA	290960	CRISOPOLIS	MUNICIPAL	98.624,26
BA	290970	CRISTOPOLIS	MUNICIPAL	94.513,69
BA	290980	CRUZ DAS ALMAS	MUNICIPAL	252.937,67
BA	290990	CURACA	MUNICIPAL	79.641,15
BA	291000	DARIO MEIRA	MUNICIPAL	92.341,62
BA	291005	DIAS D'AVILA	MUNICIPAL	255.037,01
BA	291010	DOM BASILIO	MUNICIPAL	120.015,95
BA	291020	DOM MACEDO COSTA	MUNICIPAL	23.893,52
BA	291030	ELISIO MEDRADO	MUNICIPAL	81.124,36
BA	291040	ENCRUZILHADA	MUNICIPAL	143.849,71
BA	291050	ENTRE RIOS	MUNICIPAL	272.688,38
BA	290050	ERICO CARDOSO	MUNICIPAL	71.187,26

BA	291060	ESPLANADA	MUNICIPAL	103.193,48
BA	291070	EUCLIDES DA CUNHA	MUNICIPAL	122.968,56
BA	291072	EUNAPOLIS	MUNICIPAL	186.507,78
BA	291075	FATIMA	MUNICIPAL	95.042,62
BA	291077	FEIRA DA MATA	MUNICIPAL	21.089,10
BA	291085	FILADELFIA	MUNICIPAL	172.346,62
BA	291090	FIRMINO ALVES	MUNICIPAL	48.426,95
BA	291100	FLORESTA AZUL	MUNICIPAL	77.988,30
BA	291110	FORMOSA DO RIO PRETO	MUNICIPAL	114.647,26
BA	291120	GANDU	MUNICIPAL	131.203,37
BA	291125	GAVIAO	MUNICIPAL	6.464,71
BA	291140	GLORIA	MUNICIPAL	50.800,05
BA	291150	GONGOGI	MUNICIPAL	73.150,05
BA	291160	GOVERNADOR MANGABEIRA	MUNICIPAL	143.063,03
BA	291165	GUAJERU	MUNICIPAL	59.633,03
BA	291170	GUANAMBI	MUNICIPAL	380.493,23
BA	291180	GUARATINGA	MUNICIPAL	105.617,61



BA	291185	HELIOPOLIS	MUNICIPAL	61.462,52
BA	291190	IACU	MUNICIPAL	117.116,69
BA	291200	IBIASSUCE	MUNICIPAL	115.834,94
BA	291210	IBICARAI	MUNICIPAL	142.468,34
BA	291220	IBICOARA	MUNICIPAL	118.156,67
BA	291230	IBICUI	MUNICIPAL	115.329,89
BA	291240	IBIPEBA	MUNICIPAL	121.207,05
BA	291250	IBIPITANGA	MUNICIPAL	78.944,14
BA	291260	IBIQUERA	MUNICIPAL	17.636,73
BA	291270	IBIRAPITANGA	MUNICIPAL	109.015,47
BA	291280	IBIRAPUA	MUNICIPAL	55.818,23
BA	291290	IBIRATAIA	MUNICIPAL	93.981,88
BA	291300	IBITIARA	MUNICIPAL	70.143,96
BA	291310	IBITITA	MUNICIPAL	136.914,56
BA	291320	IBOTIRAMA	MUNICIPAL	266.299,51
BA	291330	ICHU	MUNICIPAL	39.541,36
BA	291340	IGAPORA	MUNICIPAL	111.702,96
BA	291345	IGRAPIUNA	MUNICIPAL	112.853,65
BA	291350	IGUAI	MUNICIPAL	58.328,37
BA	291360	ILHEUS	MUNICIPAL	194.012,07
BA	291370	INHAMBUPE	MUNICIPAL	110.013,90
BA	291380	IPECAETA	MUNICIPAL	72.639,44
BA	291390	IPIAU	MUNICIPAL	89.596,25
BA	291400	IPIRA	MUNICIPAL	16.365,59
BA	291410	IPUPIARA	MUNICIPAL	93.738,97
BA	291420	IRAJUBA	MUNICIPAL	68.943,62
BA	291430	IRAMAIA	MUNICIPAL	79.488,42
BA	291440	IRAQUARA	MUNICIPAL	99.409,21
BA	291450	IRARA	MUNICIPAL	173.420,87
BA	291460	IRECE	MUNICIPAL	159.111,42
BA	291465	ITABELA	MUNICIPAL	75.652,05
BA	291470	ITABERABA	MUNICIPAL	414.060,12
BA	291480	ITABUNA	MUNICIPAL	838.340,48
BA	291490	ITACARE	MUNICIPAL	170.131,55
BA	291500	ITAETE	MUNICIPAL	52.800,22
BA	291510	ITAGI	MUNICIPAL	83.970,12
BA	291530	ITAGIMIRIM	MUNICIPAL	61.114,22
BA	291535	ITAGUACU DA BAHIA	MUNICIPAL	110.382,66
BA	291540	ITAJU DO COLONIA	MUNICIPAL	57.503,25
BA	291550	ITAJUIPE	MUNICIPAL	98.178,78
BA	291560	ITAMARAJU	MUNICIPAL	435.422,38
BA	291570	ITAMARI	MUNICIPAL	44.916,63
BA	291580	ITAMBE	MUNICIPAL	60.934,72
BA	291590	ITANAGRA	MUNICIPAL	67.016,47
BA	291600	ITANHEM	MUNICIPAL	39.499,96
BA	291610	ITAPARICA	MUNICIPAL	62.148,98
BA	291620	ITAPE	MUNICIPAL	3.512,84
BA	291630	ITAPEBI	MUNICIPAL	51.783,59
BA	291640	ITAPETINGA	MUNICIPAL	346.158,29
BA	291650	ITAPICURU	MUNICIPAL	79.721,83
BA	291660	ITAPITANGA	MUNICIPAL	91.796,04
BA	291670	ITAQUARA	MUNICIPAL	71.493,49



BA	291680	ITARANTIM	MUNICIPAL	92.384,43
BA	291685	ITATIM	MUNICIPAL	78.499,05
BA	291690	ITIRUCU	MUNICIPAL	91.884,87
BA	291700	ITIUBA	MUNICIPAL	128.588,27
BA	291710	ITORORO	MUNICIPAL	86.145,34
BA	291730	ITUBERA	MUNICIPAL	115.479,46
BA	291733	IUIU	MUNICIPAL	55.505,40
BA	291740	JACARACI	MUNICIPAL	114.338,59
BA	291750	JACOBINA	MUNICIPAL	279.485,79
BA	291760	JAGUAQUARA	MUNICIPAL	178.073,55
BA	291780	JAGUARIPE	MUNICIPAL	115.077,08
BA	291790	JANDAIRA	MUNICIPAL	50.347,41
BA	291800	JEQUIE	MUNICIPAL	362.519,23
BA	291810	JEREMOABO	MUNICIPAL	230.770,66
BA	291820	JQUIRICA	MUNICIPAL	86.631,01
BA	291830	JITAUNA	MUNICIPAL	64.382,39
BA	291835	JOAO DOURADO	MUNICIPAL	124.995,47
BA	291840	JUAZEIRO	MUNICIPAL	787.147,73
BA	291845	JUCURUCU	MUNICIPAL	35.716,46
BA	291850	JUSSARA	MUNICIPAL	83.079,44
BA	291855	JUSSARI	MUNICIPAL	41.456,09
BA	291860	JUSSIAPE	MUNICIPAL	78.287,70
BA	291870	LAFAIETE COUTINHO	MUNICIPAL	54.024,53
BA	291875	LAGOA REAL	MUNICIPAL	82.283,89
BA	291880	LAJE	MUNICIPAL	181.617,24
BA	291890	LAJEDAO	MUNICIPAL	41.165,98
BA	291900	LAJEDINHO	MUNICIPAL	2.964,54
BA	291905	LAJEDO DO TABOCAL	MUNICIPAL	64.234,00
BA	291910	LAMARAO	MUNICIPAL	70.814,36
BA	291915	LAPAO	MUNICIPAL	142.374,89
BA	291920	LAURO DE FREITAS	MUNICIPAL	643.344,38
BA	291930	LENCOIS	MUNICIPAL	52.573,54
BA	291940	LICINIO DE ALMEIDA	MUNICIPAL	96.351,48
BA	291950	LIVRAMENTO DE NOSSA SENHORA	MUNICIPAL	247.515,85
BA	291955	LUIS EDUARDO MAGALHAES	MUNICIPAL	384.419,58
BA	291960	MACAJUBA	MUNICIPAL	37.206,19
BA	291970	MACARANI	MUNICIPAL	88.591,38
BA	291980	MACAUBAS	MUNICIPAL	341.020,46
BA	291990	MACURURE	MUNICIPAL	64.595,53
BA	291992	MADRE DE DEUS	MUNICIPAL	126.565,56
BA	291995	MAETINGA	MUNICIPAL	94.539,74
BA	292000	MAIQUINIQUE	MUNICIPAL	67.161,62
BA	292010	MAIRI	MUNICIPAL	27.469,99
BA	292020	MALHADA	MUNICIPAL	74.222,19
BA	292030	MALHADA DE PEDRAS	MUNICIPAL	57.635,14
BA	292040	MANOEL VITORINO	MUNICIPAL	84.310,49
BA	292050	MARACAS	MUNICIPAL	102.828,90
BA	292060	MARAGOGIPE	MUNICIPAL	169.473,44
BA	292070	MARAU	MUNICIPAL	162.972,20
BA	292080	MARCIONILIO SOUZA	MUNICIPAL	78.448,07
BA	292090	MASCOTE	MUNICIPAL	62.050,62
BA	292100	MATA DE SAO JOAO	MUNICIPAL	219.807,55



BA	292105	MATINA	MUNICIPAL	103.485,89
BA	292110	MEDEIROS NETO	MUNICIPAL	148.120,63
BA	292120	MIGUEL CALMON	MUNICIPAL	68.808,85
BA	292130	MILAGRES	MUNICIPAL	94.354,47
BA	292140	MIRANGABA	MUNICIPAL	111.303,55
BA	292145	MIRANTE	MUNICIPAL	61.157,04
BA	292150	MONTE SANTO	MUNICIPAL	273.216,53
BA	292160	MORPARA	MUNICIPAL	59.690,96
BA	292170	MORRO DO CHAPEU	MUNICIPAL	320.534,14
BA	292180	MORTUGABA	MUNICIPAL	78.837,87
BA	292190	MUCUGE	MUNICIPAL	45.388,17
BA	292200	MUCURI	MUNICIPAL	245.578,14
BA	292205	MULUNGU DO MORRO	MUNICIPAL	137.626,89
BA	292210	MUNDO NOVO	MUNICIPAL	103.202,00
BA	292220	MUNIZ FERREIRA	MUNICIPAL	51.178,14
BA	292225	MUQUEM DE SAO FRANCISCO	MUNICIPAL	48.532,06
BA	292230	MURITIBA	MUNICIPAL	146.728,69
BA	292250	NAZARE	MUNICIPAL	76.186,70
BA	292260	NILO PECANHA	MUNICIPAL	74.693,03
BA	292265	NORDESTINA	MUNICIPAL	116.136,39
BA	292270	NOVA CANAA	MUNICIPAL	70.410,64
BA	292273	NOVA FATIMA	MUNICIPAL	56.280,11
BA	292275	NOVA IBIA	MUNICIPAL	56.964,55
BA	292280	NOVA ITARANA	MUNICIPAL	83.095,56
BA	292285	NOVA REDENCAO	MUNICIPAL	67.826,69
BA	292290	NOVA SOURE	MUNICIPAL	145.785,36
BA	292300	NOVA VICOSA	MUNICIPAL	97.259,70
BA	292303	NOVO HORIZONTE	MUNICIPAL	62.644,71
BA	292305	NOVO TRIUNFO	MUNICIPAL	51.043,13
BA	292310	OLINDINA	MUNICIPAL	122.610,05
BA	292320	OLIVEIRA DOS BREJINHOS	MUNICIPAL	167.389,24
BA	292330	OURICANGAS	MUNICIPAL	51.635,37
BA	292335	OUROLANDIA	MUNICIPAL	137.358,56
BA	292340	PALMAS DE MONTE ALTO	MUNICIPAL	146.575,79
BA	292360	PARAMIRIM	MUNICIPAL	196.613,41
BA	292370	PARATINGA	MUNICIPAL	192.704,55
BA	292380	PARIPIRANGA	MUNICIPAL	103.944,85
BA	292390	PAU BRASIL	MUNICIPAL	84.145,88
BA	292400	PAULO AFONSO	MUNICIPAL	514.189,17
BA	292405	PE DE SERRA	MUNICIPAL	39.877,67
BA	292410	PEDRAO	MUNICIPAL	36.281,29
BA	292420	PEDRO ALEXANDRE	MUNICIPAL	64.840,83
BA	292430	PIATA	MUNICIPAL	122.120,09
BA	292440	PILAO ARCADEO	MUNICIPAL	118.090,25
BA	292450	PINDAI	MUNICIPAL	104.649,03

BA	292460	PINDOBACU	MUNICIPAL	168.550,30
BA	292465	PINTADAS	MUNICIPAL	17.039,28
BA	292467	PIRAI DO NORTE	MUNICIPAL	57.815,45
BA	292470	PIRIPA	MUNICIPAL	54.936,03
BA	292480	PIRITIBA	MUNICIPAL	36.452,16
BA	292490	PLANALTINO	MUNICIPAL	62.737,15



BA	292500	PLANALTO	MUNICIPAL	161.702,17
BA	292510	POCOES	MUNICIPAL	145.353,46
BA	292520	POJUCA	MUNICIPAL	168.051,35
BA	292525	PONTO NOVO	MUNICIPAL	137.048,31
BA	292530	PORTO SEGURO	MUNICIPAL	221.750,31
BA	292540	POTIRAGUA	MUNICIPAL	83.072,69
BA	292550	PRADO	MUNICIPAL	144.735,73
BA	292560	PRESIDENTE DUTRA	MUNICIPAL	91.935,54
BA	292570	PRESIDENTE JANIO QUADROS	MUNICIPAL	93.893,91
BA	292575	PRESIDENTE TANCREDO NEVES	MUNICIPAL	77.701,20
BA	292580	QUEIMADAS	MUNICIPAL	151.318,30
BA	292590	QUIJINGUE	MUNICIPAL	97.650,96
BA	292593	QUIXABEIRA	MUNICIPAL	43.943,05
BA	292595	RAFAEL JAMBEIRO	MUNICIPAL	152.563,05
BA	292600	REMANSO	MUNICIPAL	134.913,06
BA	292610	RETIROLANDIA	MUNICIPAL	99.620,75
BA	292640	RIACHO DE SANTANA	MUNICIPAL	240.546,49
BA	292650	RIBEIRA DO AMPARO	MUNICIPAL	71.675,09
BA	292660	RIBEIRA DO POMBAL	MUNICIPAL	179.505,62
BA	292665	RIBEIRAO DO LARGO	MUNICIPAL	46.925,99
BA	292670	RIO DE CONTAS	MUNICIPAL	92.553,17
BA	292680	RIO DO ANTONIO	MUNICIPAL	117.131,52
BA	292690	RIO DO PIRES	MUNICIPAL	92.249,02
BA	292700	RIO REAL	MUNICIPAL	227.063,00
BA	292710	RODELAS	MUNICIPAL	23.167,29
BA	292720	RUY BARBOSA	MUNICIPAL	79.602,24
BA	292730	SALINAS DA MARGARIDA	MUNICIPAL	99.395,00
BA	292740	SALVADOR	MUNICIPAL	4.152.888,23
BA	292750	SANTA BARBARA	MUNICIPAL	122.350,83
BA	292760	SANTA BRIGIDA	MUNICIPAL	67.576,70
BA	292770	SANTA CRUZ CABRALIA	MUNICIPAL	68.376,56
BA	292780	SANTA CRUZ DA VITORIA	MUNICIPAL	33.961,19
BA	292790	SANTA INES	MUNICIPAL	83.055,04
BA	292805	SANTA LUZIA	MUNICIPAL	50.736,95
BA	292810	SANTA MARIA DA VITORIA	MUNICIPAL	169.153,77
BA	292840	SANTA RITA DE CASSIA	MUNICIPAL	37.942,95
BA	292850	SANTA TERESINHA	MUNICIPAL	104.655,01
BA	292800	SANTALUZ	MUNICIPAL	181.827,77
BA	292820	SANTANA	MUNICIPAL	123.884,85
BA	292830	SANTANOPOLIS	MUNICIPAL	62.609,77
BA	292860	SANTO AMARO	MUNICIPAL	253.603,42
BA	292870	SANTO ANTONIO DE JESUS	MUNICIPAL	404.875,82
BA	292880	SANTO ESTEVAO	MUNICIPAL	201.665,28
BA	292890	SAO DESIDERIO	MUNICIPAL	504,15
BA	292895	SAO DOMINGOS	MUNICIPAL	122.124,86
BA	292910	SAO FELIPE	MUNICIPAL	177.907,11
BA	292900	SAO FELIX	MUNICIPAL	45.036,17
BA	292905	SAO FELIX DO CORIBE	MUNICIPAL	140.567,04
BA	292920	SAO FRANCISCO DO CONDE	MUNICIPAL	200.675,77
BA	292925	SAO GABRIEL	MUNICIPAL	126.454,22
BA	292930	SAO GONCALO DOS CAMPOS	MUNICIPAL	81.846,28
BA	292935	SAO JOSE DA VITORIA	MUNICIPAL	27.254,93



BA	292940	SAO MIGUEL DAS MATAS	MUNICIPAL	102.636,98
BA	292950	SAO SEBASTIAO DO PASSE	MUNICIPAL	202.034,70
BA	292960	SAPEACU	MUNICIPAL	229.703,33
BA	292970	SATIRO DIAS	MUNICIPAL	133.528,10
BA	292975	SAUBARA	MUNICIPAL	74.270,97
BA	292980	SAUDE	MUNICIPAL	92.597,71
BA	292990	SEABRA	MUNICIPAL	169.238,69
BA	293000	SEBASTIAO LARANJEIRAS	MUNICIPAL	28.783,43
BA	293010	SENHOR DO BONFIM	MUNICIPAL	449.316,27
BA	293020	SENTO SE	MUNICIPAL	52.198,09
BA	293015	SERRA DO RAMALHO	MUNICIPAL	204.106,77
BA	293030	SERRA DOURADA	MUNICIPAL	152.682,18
BA	293040	SERRA PRETA	MUNICIPAL	113.102,22
BA	293050	SERRINHA	MUNICIPAL	505.477,00
BA	293060	SERROLANDIA	MUNICIPAL	40.024,39
BA	293070	SIMOES FILHO	MUNICIPAL	594.397,73
BA	293075	SITIO DO MATO	MUNICIPAL	77.349,15
BA	293076	SITIO DO QUINTO	MUNICIPAL	81.429,44
BA	293077	SOBRADINHO	MUNICIPAL	136.804,16
BA	293080	SOUTO SOARES	MUNICIPAL	91.515,28
BA	293090	TABOCAS DO BREJO VELHO	MUNICIPAL	71.010,06
BA	293100	TANHACU	MUNICIPAL	94.302,99
BA	293105	TANQUE NOVO	MUNICIPAL	129.363,59
BA	293120	TAPEROA	MUNICIPAL	43.610,69
BA	293130	TAPIRAMUTA	MUNICIPAL	108.874,66
BA	293135	TEIXEIRA DE FREITAS	MUNICIPAL	492.944,04
BA	293140	TEODORO SAMPAIO	MUNICIPAL	30.593,60
BA	293150	TEOFILANDIA	MUNICIPAL	131.128,87
BA	293160	TEOLANDIA	MUNICIPAL	29.890,88
BA	293170	TERRA NOVA	MUNICIPAL	75.434,92
BA	293180	TREMEDAL	MUNICIPAL	91.868,43
BA	293190	TUCANO	MUNICIPAL	265.747,10
BA	293200	UAUA	MUNICIPAL	88.707,72
BA	293210	UBAIRA	MUNICIPAL	105.731,80
BA	293220	UBAITABA	MUNICIPAL	98.320,35
BA	293230	UBATA	MUNICIPAL	142.323,20
BA	293240	UIBAI	MUNICIPAL	74.680,79
BA	293245	UMBURANAS	MUNICIPAL	33.997,09
BA	293250	UNA	MUNICIPAL	124.364,11
BA	293260	URANDI	MUNICIPAL	139.803,68
BA	293270	URUCUCA	MUNICIPAL	108.849,00
BA	293280	UTINGA	MUNICIPAL	31.950,67
BA	293290	VALENCA	MUNICIPAL	223.204,62
BA	293300	VALENTE	MUNICIPAL	156.631,35
BA	293305	VARZEA DA ROCA	MUNICIPAL	34.866,05
BA	293315	VARZEA NOVA	MUNICIPAL	60.312,15
BA	293317	VARZEDO	MUNICIPAL	30.678,00
BA	293320	VERA CRUZ	MUNICIPAL	104.321,15
BA	293325	VEREDA	MUNICIPAL	68.417,47
BA	293330	VITORIA DA CONQUISTA	MUNICIPAL	1.138.524,79
BA	293340	WAGNER	MUNICIPAL	18.276,38
BA	293345	WANDERLEY	MUNICIPAL	94.964,14



BA	293350	WENCESLAU GUIMARAES	MUNICIPAL	110.477,47
BA	293360	XIQUE-XIQUE	MUNICIPAL	156.240,55
CE	230440	CEARÁ	ESTADUAL	5.327.282,14
CE	230010	ABAIARA	MUNICIPAL	17.818,18
CE	230020	ACARAU	MUNICIPAL	389.135,31
CE	230030	ACOPIARA	MUNICIPAL	272.430,65
CE	230040	AIUABA	MUNICIPAL	106.627,48
CE	230050	ALCANTARAS	MUNICIPAL	64.721,01
CE	230060	ALTANEIRA	MUNICIPAL	42.685,18
CE	230070	ALTO SANTO	MUNICIPAL	107.389,98
CE	230075	AMONTADA	MUNICIPAL	149.784,74
CE	230080	ANTONINA DO NORTE	MUNICIPAL	66.185,73
CE	230090	APUIARES	MUNICIPAL	73.115,73
CE	230100	AQUIRAZ	MUNICIPAL	51.099,43
CE	230120	ARACOIABA	MUNICIPAL	249.328,05
CE	230125	ARARENDA	MUNICIPAL	62.652,74
CE	230130	ARARIPE	MUNICIPAL	42.097,43
CE	230140	ARATUBA	MUNICIPAL	46.211,30
CE	230150	ARNEIROZ	MUNICIPAL	74.032,65
CE	230160	ASSARE	MUNICIPAL	88.495,12
CE	230170	AURORA	MUNICIPAL	146.882,37
CE	230180	BAIXIO	MUNICIPAL	111.874,64
CE	230185	BANABUIU	MUNICIPAL	98.667,72
CE	230190	BARBALHA	MUNICIPAL	1.423.236,44
CE	230195	BARREIRA	MUNICIPAL	60.136,81
CE	230200	BARRO	MUNICIPAL	76.199,45
CE	230205	BARROQUINHA	MUNICIPAL	109.284,18
CE	230210	BATURITE	MUNICIPAL	322.834,73
CE	230220	BEBERIBE	MUNICIPAL	123.687,89
CE	230230	BELA CRUZ	MUNICIPAL	175.149,07
CE	230240	BOA VIAGEM	MUNICIPAL	226.843,66
CE	230250	BREJO SANTO	MUNICIPAL	374.312,78
CE	230260	CAMOCIM	MUNICIPAL	250.287,43
CE	230270	CAMPOS SALES	MUNICIPAL	118.801,42
CE	230280	CANINDE	MUNICIPAL	324.246,43
CE	230290	CAPISTRANO	MUNICIPAL	111.821,00
CE	230300	CARIDADE	MUNICIPAL	88.759,25
CE	230310	CARIRE	MUNICIPAL	114.677,27
CE	230320	CARIRIACU	MUNICIPAL	88.703,33
CE	230330	CARIUS	MUNICIPAL	58.214,27
CE	230340	CARNAUBAL	MUNICIPAL	183.751,70
CE	230350	CASCAVEL	MUNICIPAL	204.550,95
CE	230360	CATARINA	MUNICIPAL	94.691,77
CE	230365	CATUNDA	MUNICIPAL	75.839,68
CE	230370	CAUCAIA	MUNICIPAL	299.118,16
CE	230380	CEDRO	MUNICIPAL	58.537,74
CE	230390	CHAVAL	MUNICIPAL	90.056,02
CE	230393	CHORO	MUNICIPAL	60.112,46
CE	230395	CHOROZINHO	MUNICIPAL	80.681,27
CE	230400	COREAU	MUNICIPAL	145.730,34
CE	230410	CRATEUS	MUNICIPAL	535.813,77
CE	230420	CRATO	MUNICIPAL	810.491,43



CE	230423	CROATA	MUNICIPAL	57.657,30
CE	230425	CRUZ	MUNICIPAL	168.890,88
CE	230426	DEPUTADO IRAPUAN PINHEIRO	MUNICIPAL	72.642,73
CE	230427	ERERE	MUNICIPAL	63.087,84
CE	230428	EUSEBIO	MUNICIPAL	438.771,95
CE	230430	FARIAS BRITO	MUNICIPAL	66.669,18
CE	230435	FORQUILHA	MUNICIPAL	100.762,92
CE	230440	FORTALEZA	MUNICIPAL	6.118.845,00
CE	230445	FORTIM	MUNICIPAL	144.149,59
CE	230450	FRECHEIRINHA	MUNICIPAL	105.704,95
CE	230460	GENERAL SAMPAIO	MUNICIPAL	27.788,00
CE	230465	GRACA	MUNICIPAL	87.744,70
CE	230470	GRANJA	MUNICIPAL	165.203,44
CE	230490	GROAIRAS	MUNICIPAL	69.233,84
CE	230500	GUARACIABA DO NORTE	MUNICIPAL	206.955,08
CE	230510	GUARAMIRANGA	MUNICIPAL	56.759,88
CE	230520	HIDROLANDIA	MUNICIPAL	62.321,57
CE	230526	IBARETAMA	MUNICIPAL	48.201,33
CE	230530	IBIAPINA	MUNICIPAL	192.562,77
CE	230533	IBICUITINGA	MUNICIPAL	69.634,64
CE	230535	ICAPUI	MUNICIPAL	75.979,11
CE	230540	ICO	MUNICIPAL	376.243,25
CE	230550	IGUATU	MUNICIPAL	460.848,47
CE	230560	INDEPENDENCIA	MUNICIPAL	142.601,30
CE	230565	IPAPORANGA	MUNICIPAL	132.462,98
CE	230570	IPAUMIRIM	MUNICIPAL	32.880,80
CE	230580	IPU	MUNICIPAL	110.757,33
CE	230590	IPUEIRAS	MUNICIPAL	48.348,58
CE	230600	IRACEMA	MUNICIPAL	68.960,34
CE	230610	IRAUCUBA	MUNICIPAL	119.600,36
CE	230620	ITAICABA	MUNICIPAL	75.227,98
CE	230630	ITAPAGE	MUNICIPAL	318.704,68
CE	230640	ITAPIPOCA	MUNICIPAL	815.282,12
CE	230650	ITAPIUNA	MUNICIPAL	84.808,85
CE	230655	ITAREMA	MUNICIPAL	218.725,32
CE	230660	ITATIRA	MUNICIPAL	153.736,46
CE	230670	JAGUARETAMA	MUNICIPAL	90.454,57
CE	230680	JAGUARIBARA	MUNICIPAL	104.993,29
CE	230690	JAGUARIBE	MUNICIPAL	180.419,34
CE	230700	JAGUARUANA	MUNICIPAL	153.440,17
CE	230710	JARDIM	MUNICIPAL	99.090,75
CE	230720	JATI	MUNICIPAL	72.963,75
CE	230730	JUAZEIRO DO NORTE	MUNICIPAL	873.745,41
CE	230740	JUCAS	MUNICIPAL	96.927,02
CE	230750	LAVRAS DA MANGABEIRA	MUNICIPAL	111.901,79
CE	230760	LIMOEIRO DO NORTE	MUNICIPAL	421.045,56
CE	230763	MADALENA	MUNICIPAL	55.748,36
CE	230765	MARACANAU	MUNICIPAL	1.290.396,98
CE	230770	MARANGUAPE	MUNICIPAL	369.984,63
CE	230780	MARCO	MUNICIPAL	111.733,26
CE	230790	MARTINOPOLE	MUNICIPAL	97.738,60



CE	230800	MASSAPE	MUNICIPAL	135.345,03
CE	230810	MAURITI	MUNICIPAL	148.348,75
CE	230820	MERUOCA	MUNICIPAL	69.986,64
CE	230830	MILAGRES	MUNICIPAL	152.590,21
CE	230835	MILHA	MUNICIPAL	44.344,43
CE	230837	MIRAIMA	MUNICIPAL	136.239,41
CE	230840	MISSAO VELHA	MUNICIPAL	140.125,82
CE	230850	MOMBACA	MUNICIPAL	215.671,45
CE	230860	MONSENHOR TABOSA	MUNICIPAL	121.798,32
CE	230870	MORADA NOVA	MUNICIPAL	233.793,18
CE	230890	MORRINHOS	MUNICIPAL	139.364,21
CE	230900	MUCAMBO	MUNICIPAL	115.882,05
CE	230910	MULUNGU	MUNICIPAL	70.647,47
CE	230920	NOVA OLINDA	MUNICIPAL	78.756,43
CE	230930	NOVA RUSSAS	MUNICIPAL	176.463,12
CE	230940	NOVO ORIENTE	MUNICIPAL	84.347,93
CE	230945	OCARA	MUNICIPAL	156.377,69
CE	230950	OROS	MUNICIPAL	112.698,97
CE	230960	PACAJUS	MUNICIPAL	14.968,20
CE	230970	PACATUBA	MUNICIPAL	98.664,84
CE	230980	PACOTI	MUNICIPAL	64.838,39
CE	230990	PACUJA	MUNICIPAL	53.493,20
CE	231000	PALHANO	MUNICIPAL	89.763,43
CE	231010	PALMACIA	MUNICIPAL	50.653,39
CE	231020	PARACURU	MUNICIPAL	25.357,86
CE	231025	PARAIPABA	MUNICIPAL	81.798,88
CE	231030	PARAMBU	MUNICIPAL	174.904,09
CE	231050	PEDRA BRANCA	MUNICIPAL	237.914,07
CE	231060	PENAFORTE	MUNICIPAL	40.058,46
CE	231070	PENTECOSTE	MUNICIPAL	147.641,41
CE	231080	PEREIRO	MUNICIPAL	91.528,27
CE	231085	PINDORETAMA	MUNICIPAL	116.203,21
CE	231090	PIQUET CARNEIRO	MUNICIPAL	147.243,32
CE	231095	PIRES FERREIRA	MUNICIPAL	87.629,86
CE	231100	PORANGA	MUNICIPAL	88.895,02
CE	231110	PORTEIRAS	MUNICIPAL	44.702,28
CE	231120	POTENGI	MUNICIPAL	79.619,31
CE	231123	POTIRETAMA	MUNICIPAL	80.251,10
CE	231126	QUITERIANOPOLIS	MUNICIPAL	118.184,40
CE	231130	QUIXADA	MUNICIPAL	597.276,69
CE	231135	QUIXELO	MUNICIPAL	66.309,45
CE	231140	QUIXERAMOBIM	MUNICIPAL	563.372,47
CE	231150	QUIXERE	MUNICIPAL	73.398,66
CE	231160	REDENCAO	MUNICIPAL	162.652,29
CE	231170	RERIUTABA	MUNICIPAL	139.502,97
CE	231180	RUSSAS	MUNICIPAL	366.430,19
CE	231190	SABOEIRO	MUNICIPAL	74.695,70
CE	231195	SALITRE	MUNICIPAL	76.810,25
CE	231220	SANTA QUITERIA	MUNICIPAL	160.738,29
CE	231200	SANTANA DO ACARAU	MUNICIPAL	153.892,47
CE	231210	SANTANA DO CARIRI	MUNICIPAL	82.771,94
CE	231230	SAO BENEDITO	MUNICIPAL	219.028,49



CE	231240	SAO GONCALO DO AMARANTE	MUNICIPAL	476.966,32
CE	231250	SAO JOAO DO JAGUARIBE	MUNICIPAL	52.179,49
CE	231260	SAO LUIS DO CURU	MUNICIPAL	166.331,00
CE	231270	SENADOR POMPEU	MUNICIPAL	143.122,27
CE	231280	SENADOR SA	MUNICIPAL	65.906,95
CE	231290	SOBRAL	MUNICIPAL	2.247.290,53
CE	231300	SOLONOPOLE	MUNICIPAL	151.155,09
CE	231310	TABULEIRO DO NORTE	MUNICIPAL	239.725,85
CE	231320	TAMBORIL	MUNICIPAL	158.223,99
CE	231325	TARRAFAS	MUNICIPAL	35.047,90
CE	231330	TAUA	MUNICIPAL	346.539,99
CE	231340	TIANGUA	MUNICIPAL	638.883,31
CE	231350	TRAIRI	MUNICIPAL	147.841,96
CE	231355	TURURU	MUNICIPAL	129.623,93
CE	231360	UBAJARA	MUNICIPAL	190.067,93
CE	231370	UMARI	MUNICIPAL	113.855,72
CE	231375	UMIRIM	MUNICIPAL	94.528,34
CE	231380	URUBURETAMA	MUNICIPAL	126.366,32
CE	231390	URUOCA	MUNICIPAL	52.269,59
CE	231395	VARJOTA	MUNICIPAL	146.994,30
CE	231400	VARZEA ALEGRE	MUNICIPAL	179.730,02
CE	231410	VICOSA DO CEARA	MUNICIPAL	152.298,05
DF	530010	DISTRITO FEDERAL	ESTADUAL	368.966,21
ES	320530	ESPÍRITO SANTO	ESTADUAL	9.220.679,09
ES	320010	AFONSO CLAUDIO	MUNICIPAL	107.507,98
ES	320016	AGUA DOCE DO NORTE	MUNICIPAL	19.442,21
ES	320013	AGUIA BRANCA	MUNICIPAL	48.209,80
ES	320020	ALEGRE	MUNICIPAL	120.927,36
ES	320030	ALFREDO CHAVES	MUNICIPAL	23.188,23
ES	320035	ALTO RIO NOVO	MUNICIPAL	27.487,85
ES	320040	ANCHIETA	MUNICIPAL	40.845,68
ES	320050	APIACA	MUNICIPAL	78.265,40
ES	320060	ARACRUZ	MUNICIPAL	595.175,51
ES	320070	ATILIO VIVACQUA	MUNICIPAL	54.911,55
ES	320080	BAIXO GUANDU	MUNICIPAL	28.409,56
ES	320090	BARRA DE SAO FRANCISCO	MUNICIPAL	60.325,70
ES	320100	BOA ESPERANCA	MUNICIPAL	39.742,38
ES	320110	BOM JESUS DO NORTE	MUNICIPAL	72.194,68
ES	320120	CACHOEIRO DE ITAPEMIRIM	MUNICIPAL	292.361,76
ES	320130	CARIACICA	MUNICIPAL	334.271,41
ES	320140	CASTELO	MUNICIPAL	89.691,33
ES	320150	COLATINA	MUNICIPAL	788.495,93
ES	320160	CONCEICAO DA BARRA	MUNICIPAL	147.121,02
ES	320170	CONCEICAO DO CASTELO	MUNICIPAL	6.963,64
ES	320180	DIVINO DE SAO LOURENCO	MUNICIPAL	19.817,45
ES	320190	DOMINGOS MARTINS	MUNICIPAL	81.280,28
ES	320200	DORES DO RIO PRETO	MUNICIPAL	26.168,00
ES	320210	ECOPORANGA	MUNICIPAL	49.516,26
ES	320220	FUNDAO	MUNICIPAL	20.205,59
ES	320225	GOVERNADOR LINDENBERG	MUNICIPAL	16.848,11
ES	320230	GUACUI	MUNICIPAL	87.591,52
ES	320240	GUARAPARI	MUNICIPAL	232.230,17



ES	320245	IBATIBA	MUNICIPAL	40.614,66
ES	320250	IBIRACU	MUNICIPAL	127.587,79
ES	320255	IBITIRAMA	MUNICIPAL	20.657,51
ES	320265	IRUPI	MUNICIPAL	20.202,09
ES	320270	ITAGUACU	MUNICIPAL	76.903,37
ES	320280	ITAPEMIRIM	MUNICIPAL	123.204,34
ES	320290	ITARANA	MUNICIPAL	33.277,61
ES	320305	JAGUARE	MUNICIPAL	123.985,70
ES	320313	JOAO NEIVA	MUNICIPAL	55.445,86
ES	320316	LARANJA DA TERRA	MUNICIPAL	43.317,02
ES	320320	LINHARES	MUNICIPAL	452.580,01
ES	320330	MANTENOPOLIS	MUNICIPAL	25.016,29
ES	320332	MARATAIZES	MUNICIPAL	38.972,70
ES	320334	MARECHAL FLORIANO	MUNICIPAL	78.468,14
ES	320335	MARILANDIA	MUNICIPAL	60.771,16

ES	320340	MIMOSO DO SUL	MUNICIPAL	356.414,81
ES	320350	MONTANHA	MUNICIPAL	90.343,14
ES	320360	MUCURICI	MUNICIPAL	39.251,87
ES	320370	MUNIZ FREIRE	MUNICIPAL	36.846,85
ES	320380	MUQUI	MUNICIPAL	70.110,09
ES	320390	NOVA VENECIA	MUNICIPAL	68.796,72
ES	320400	PANCAS	MUNICIPAL	43.344,36
ES	320405	PEDRO CANARIO	MUNICIPAL	55.015,77
ES	320410	PINHEIROS	MUNICIPAL	59.531,49
ES	320425	PONTO BELO	MUNICIPAL	38.108,69
ES	320430	PRESIDENTE KENNEDY	MUNICIPAL	40.079,97
ES	320435	RIO BANANAL	MUNICIPAL	2.527,35
ES	320440	RIO NOVO DO SUL	MUNICIPAL	23.412,61
ES	320450	SANTA LEOPOLDINA	MUNICIPAL	5.167,78
ES	320455	SANTA MARIA DE JETIBA	MUNICIPAL	77.242,66
ES	320460	SANTA TERESA	MUNICIPAL	176.981,51
ES	320465	SAO DOMINGOS DO NORTE	MUNICIPAL	18.612,50
ES	320470	SAO GABRIEL DA PALHA	MUNICIPAL	85.730,91
ES	320480	SAO JOSE DO CALCADO	MUNICIPAL	102.609,98
ES	320495	SAO ROQUE DO CANAA	MUNICIPAL	33.707,42
ES	320500	SERRA	MUNICIPAL	605.771,75
ES	320501	SOORETAMA	MUNICIPAL	54.925,74
ES	320503	VARGEM ALTA	MUNICIPAL	47.982,65
ES	320510	VIANA	MUNICIPAL	76.997,69
ES	320515	VILA PAVAO	MUNICIPAL	13.620,41
ES	320517	VILA VALERIO	MUNICIPAL	19.292,77
ES	320520	VILA VELHA	MUNICIPAL	455.243,32
ES	320530	VITORIA	MUNICIPAL	216.841,31
GO	520870	GOIÁS	ESTADUAL	5.386.828,53
GO	520010	ABADIANIA	MUNICIPAL	101.835,18
GO	520013	ACREUNA	MUNICIPAL	72.986,49
GO	520020	AGUA LIMPA	MUNICIPAL	5.115,85
GO	520025	AGUAS LINDAS DE GOIAS	MUNICIPAL	256.058,10
GO	520060	ALTO PARAISO DE GOIAS	MUNICIPAL	21.776,00
GO	520080	ALVORADA DO NORTE	MUNICIPAL	37.941,05
GO	520082	AMARALINA	MUNICIPAL	18.271,74



GO	520110	ANAPOLIS	MUNICIPAL	58.167,94
GO	520120	ANHANGUERA	MUNICIPAL	5.645,50
GO	520130	ANICUNS	MUNICIPAL	6.410,90
GO	520150	APORE	MUNICIPAL	57.186,76
GO	520160	ARACU	MUNICIPAL	20.233,57
GO	520170	ARAGARCAS	MUNICIPAL	84.153,33
GO	520180	ARAGOIANIA	MUNICIPAL	27.663,22
GO	520260	AURILANDIA	MUNICIPAL	8.027,82
GO	520280	AVELINOPOLIS	MUNICIPAL	6.888,19
GO	520310	BALIZA	MUNICIPAL	28.480,00
GO	520340	BOM JARDIM DE GOIAS	MUNICIPAL	68.050,31
GO	520355	BONFINOPOLIS	MUNICIPAL	8.070,48
GO	520380	BRITANIA	MUNICIPAL	14.401,03
GO	520390	BURITI ALEGRE	MUNICIPAL	13.035,33
GO	520400	CABECEIRAS	MUNICIPAL	22.048,56
GO	520410	CACHOEIRA ALTA	MUNICIPAL	114,47
GO	520440	CAIAPONIA	MUNICIPAL	103.965,05
GO	520450	CALDAS NOVAS	MUNICIPAL	312.979,23
GO	520460	CAMPESTRE DE GOIAS	MUNICIPAL	8.261,63
GO	520470	CAMPINORTE	MUNICIPAL	54.040,41
GO	520480	CAMPO ALEGRE DE GOIAS	MUNICIPAL	7.231,00
GO	520490	CAMPOS BELOS	MUNICIPAL	46.910,06
GO	520495	CAMPOS VERDES	MUNICIPAL	19.374,72
GO	520505	CASTELANDIA	MUNICIPAL	23.415,28
GO	520510	CATALAO	MUNICIPAL	152.274,16
GO	520530	CAVALCANTE	MUNICIPAL	13.982,29
GO	520540	CERES	MUNICIPAL	229.820,88
GO	520549	CIDADE OCIDENTAL	MUNICIPAL	198.157,63
GO	520551	COCALZINHO DE GOIAS	MUNICIPAL	124.873,01
GO	520552	COLINAS DO SUL	MUNICIPAL	427,83
GO	520570	CORREGO DO OURO	MUNICIPAL	14.533,41
GO	520580	CORUMBA DE GOIAS	MUNICIPAL	32.952,91
GO	520660	CUMARI	MUNICIPAL	18.225,95
GO	520670	DAMIANOPOLIS	MUNICIPAL	17.852,51
GO	520830	DIVINOPOLIS DE GOIAS	MUNICIPAL	16.750,03
GO	520735	EDEALINA	MUNICIPAL	8.015,46
GO	520750	ESTRELA DO NORTE	MUNICIPAL	16.873,60
GO	520753	FAINA	MUNICIPAL	30.798,94
GO	520760	FAZENDA NOVA	MUNICIPAL	20.715,05
GO	520780	FIRMINOPOLIS	MUNICIPAL	7.181,03
GO	520790	FLORES DE GOIAS	MUNICIPAL	17.774,41
GO	520815	GAMELEIRA DE GOIAS	MUNICIPAL	12.067,40
GO	520850	GOIANDIRA	MUNICIPAL	10.402,23
GO	520870	GOIANIA	MUNICIPAL	2.914.144,63
GO	520890	GOIAS	MUNICIPAL	120.317,19
GO	520915	GOUVELANDIA	MUNICIPAL	12.551,12
GO	520929	GUARAITA	MUNICIPAL	16.000,93
GO	520945	GUARINOS	MUNICIPAL	13.705,91
GO	520960	HEITORAI	MUNICIPAL	22.652,49
GO	520970	HIDROLANDIA	MUNICIPAL	59.259,57
GO	520980	HIDROLINA	MUNICIPAL	52.090,43
GO	520990	IACIARA	MUNICIPAL	22.447,28



GO	521010	IPAMERI	MUNICIPAL	83.724,92
GO	521015	IPIRANGA DE GOIAS	MUNICIPAL	8.620,07
GO	521020	IPORA	MUNICIPAL	26.500,00
GO	521030	ISRAELANDIA	MUNICIPAL	16.909,28
GO	521040	ITABERAI	MUNICIPAL	11.998,43
GO	521056	ITAGUARI	MUNICIPAL	32.680,23
GO	521060	ITAGUARU	MUNICIPAL	15.662,63
GO	521120	ITAPURANGA	MUNICIPAL	72.210,38
GO	521140	ITAUCU	MUNICIPAL	61.726,24
GO	521180	JARAGUA	MUNICIPAL	37.257,81
GO	521200	JAUPACI	MUNICIPAL	1.437,45
GO	521210	JOVIANIA	MUNICIPAL	16.010,76
GO	521225	LAGOA SANTA	MUNICIPAL	7.275,90
GO	521250	LUZIANIA	MUNICIPAL	745.521,43
GO	521260	MAIRIPOTABA	MUNICIPAL	5.309,04
GO	521270	MAMBAI	MUNICIPAL	2.059,32
GO	521280	MARA ROSA	MUNICIPAL	14.916,29
GO	521290	MARZAGAO	MUNICIPAL	18.596,38
GO	521300	MAURILANDIA	MUNICIPAL	76.634,47
GO	521308	MINACU	MUNICIPAL	69.315,43
GO	521350	MONTE ALEGRE DE GOIAS	MUNICIPAL	21.775,20
GO	521375	MONTIVIDIU	MUNICIPAL	31.392,60
GO	521385	MORRO AGUDO DE GOIAS	MUNICIPAL	19.184,24
GO	521390	MOSSAMEDES	MUNICIPAL	13.875,06
GO	521405	MUNDO NOVO	MUNICIPAL	59.413,08
GO	521410	MUTUNOPOLIS	MUNICIPAL	10.465,32
GO	521450	NEROPOLIS	MUNICIPAL	404.814,47
GO	521460	NIQUELANDIA	MUNICIPAL	85.167,72
GO	521480	NOVA AURORA	MUNICIPAL	4.058,79
GO	521486	NOVA GLORIA	MUNICIPAL	39.974,22
GO	521487	NOVA IGUACU DE GOIAS	MUNICIPAL	9.179,72
GO	521500	NOVA VENEZA	MUNICIPAL	29.119,29
GO	521520	NOVO BRASIL	MUNICIPAL	22.474,98
GO	521523	NOVO GAMA	MUNICIPAL	306.500,06
GO	521525	NOVO PLANALTO	MUNICIPAL	22.104,18
GO	521530	ORIZONA	MUNICIPAL	31.282,20
GO	521565	PALESTINA DE GOIAS	MUNICIPAL	13.958,42
GO	521580	PALMELO	MUNICIPAL	20.490,93
GO	521590	PALMINOPOLIS	MUNICIPAL	32.929,40
GO	521630	PARANAIGUARA	MUNICIPAL	6.491,96
GO	521640	PARAUNA	MUNICIPAL	33.903,08
GO	521690	PILAR DE GOIAS	MUNICIPAL	2.999,32
GO	521710	PIRACANJUBA	MUNICIPAL	147.063,77
GO	521720	PIRANHAS	MUNICIPAL	20.028,15
GO	521770	PONTALINA	MUNICIPAL	10.136,55
GO	521800	PORANGATU	MUNICIPAL	229.052,08
GO	521805	PORTEIRAO	MUNICIPAL	2.729,29
GO	521850	QUIRINOPOLIS	MUNICIPAL	72.589,47
GO	521860	RIALMA	MUNICIPAL	38.167,23
GO	521870	RIANAPOLIS	MUNICIPAL	12.194,75
GO	521878	RIO QUENTE	MUNICIPAL	2.756,50
GO	521880	RIO VERDE	MUNICIPAL	589.678,74



GO	521900	SANCLERLANDIA	MUNICIPAL	47.924,28
GO	521910	SANTA BARBARA DE GOIAS	MUNICIPAL	29.182,99
GO	521920	SANTA CRUZ DE GOIAS	MUNICIPAL	10.797,36
GO	521935	SANTA ISABEL	MUNICIPAL	10.160,38
GO	521940	SANTA RITA DO ARAGUAIA	MUNICIPAL	6.265,38
GO	521945	SANTA RITA DO NOVO DESTINO	MUNICIPAL	5.477,15
GO	521950	SANTA ROSA DE GOIAS	MUNICIPAL	11.188,44
GO	521960	SANTA TEREZA DE GOIAS	MUNICIPAL	47.933,34
GO	521970	SANTA TEREZINHA DE GOIAS	MUNICIPAL	9.929,19
GO	521971	SANTO ANTONIO DA BARRA	MUNICIPAL	11.045,62
GO	521973	SANTO ANTONIO DE GOIAS	MUNICIPAL	20.982,51
GO	521975	SANTO ANTONIO DO DESCOBERTO	MUNICIPAL	141.347,23
GO	521980	SAO DOMINGOS	MUNICIPAL	27.850,88
GO	521990	SAO FRANCISCO DE GOIAS	MUNICIPAL	12.788,56
GO	522005	SAO JOAO DA PARAUNA	MUNICIPAL	7.543,65
GO	522000	SAO JOAO D'ALIANCA	MUNICIPAL	38.315,88
GO	522010	SAO LUIS DE MONTES BELOS	MUNICIPAL	25.024,09
GO	522015	SAO LUIZ DO NORTE	MUNICIPAL	52.142,26
GO	522020	SAO MIGUEL DO ARAGUAIA	MUNICIPAL	58.195,80
GO	522026	SAO MIGUEL DO PASSA QUATRO	MUNICIPAL	25.338,82
GO	522028	SAO PATRICIO	MUNICIPAL	1.494,58
GO	522040	SAO SIMAO	MUNICIPAL	29.756,83
GO	522060	SILVANIA	MUNICIPAL	14.165,08
GO	522068	SIMOLANDIA	MUNICIPAL	13.309,08
GO	522108	TERESINA DE GOIAS	MUNICIPAL	9.861,12
GO	522130	TRES RANCHOS	MUNICIPAL	15.998,58

GO	522145	TROMBAS	MUNICIPAL	45.683,00
GO	522155	TURVELANDIA	MUNICIPAL	21.566,27
GO	522157	UIRAPURU	MUNICIPAL	16.047,77
GO	522185	VALPARAISO DE GOIAS	MUNICIPAL	491.693,21
GO	522190	VARJAO	MUNICIPAL	8.549,39
MA	211130	MARANHÃO	ESTADUAL	14.884.587,04
MA	210005	ACAILANDIA	MUNICIPAL	257.134,46
MA	210010	AFONSO CUNHA	MUNICIPAL	59.538,92
MA	210015	AGUA DOCE DO MARANHAO	MUNICIPAL	99.165,89
MA	210020	ALCANTARA	MUNICIPAL	165.110,35
MA	210030	ALDEIAS ALTAS	MUNICIPAL	204.174,89
MA	210040	ALTAMIRA DO MARANHAO	MUNICIPAL	81.932,04
MA	210043	ALTO ALEGRE DO MARANHAO	MUNICIPAL	126.893,03
MA	210047	ALTO ALEGRE DO PINDARE	MUNICIPAL	192.617,21
MA	210050	ALTO PARNAIBA	MUNICIPAL	96.762,51
MA	210055	AMAPA DO MARANHAO	MUNICIPAL	53.785,93
MA	210060	AMARANTE DO MARANHAO	MUNICIPAL	358.587,92
MA	210070	ANAJATUBA	MUNICIPAL	160.495,80
MA	210080	ANAPURUS	MUNICIPAL	160.587,94
MA	210083	APICUM-ACU	MUNICIPAL	67.731,00
MA	210087	ARAGUANA	MUNICIPAL	76.870,00
MA	210090	ARAIOSES	MUNICIPAL	156.740,48
MA	210095	ARAME	MUNICIPAL	140.105,74
MA	210100	ARARI	MUNICIPAL	306.256,62
MA	210110	AXIXA	MUNICIPAL	182.374,37



MA	210120	BACABAL	MUNICIPAL	1.021.301,93
MA	210125	BACABEIRA	MUNICIPAL	577.841,00
MA	210130	BACURI	MUNICIPAL	119.585,94
MA	210135	BACURITUBA	MUNICIPAL	40.110,43
MA	210140	BALSAS	MUNICIPAL	434.679,75
MA	210150	BARAO DE GRAJAU	MUNICIPAL	145.937,20
MA	210160	BARRA DO CORDA	MUNICIPAL	680.071,70
MA	210170	BARREIRINHAS	MUNICIPAL	181.083,39
MA	210177	BELA VISTA DO MARANHAO	MUNICIPAL	121.915,02
MA	210173	BELAGUA	MUNICIPAL	91.414,21
MA	210180	BENEDITO LEITE	MUNICIPAL	84.628,94
MA	210190	BEQUIMAO	MUNICIPAL	165.313,13
MA	210193	BERNARDO DO MEARIM	MUNICIPAL	53.365,86
MA	210197	BOA VISTA DO GURUPI	MUNICIPAL	30.436,43
MA	210200	BOM JARDIM	MUNICIPAL	203.367,37
MA	210203	BOM JESUS DAS SELVAS	MUNICIPAL	45.664,18
MA	210207	BOM LUGAR	MUNICIPAL	112.663,81
MA	210210	BREJO	MUNICIPAL	235.674,62
MA	210215	BREJO DE AREIA	MUNICIPAL	57.673,56
MA	210220	BURITI	MUNICIPAL	233.710,50
MA	210230	BURITI BRAVO	MUNICIPAL	184.190,03
MA	210232	BURITICUPU	MUNICIPAL	526.607,31
MA	210235	BURITIRANA	MUNICIPAL	105.381,32
MA	210237	CACHOEIRA GRANDE	MUNICIPAL	74.168,97
MA	210240	CAJAPIO	MUNICIPAL	75.431,11
MA	210250	CAJARI	MUNICIPAL	92.944,52
MA	210255	CAMPESTRE DO MARANHAO	MUNICIPAL	86.921,64
MA	210260	CANDIDO MENDES	MUNICIPAL	130.629,50
MA	210270	CANTANHEDE	MUNICIPAL	160.056,56
MA	210275	CAPINZAL DO NORTE	MUNICIPAL	151.230,68
MA	210280	CAROLINA	MUNICIPAL	209.447,84
MA	210290	CARUTAPERA	MUNICIPAL	149.123,41
MA	210300	CAXIAS	MUNICIPAL	1.292.961,28
MA	210310	CEDRAL	MUNICIPAL	83.261,16
MA	210312	CENTRAL DO MARANHAO	MUNICIPAL	80.056,62
MA	210315	CENTRO DO GUILHERME	MUNICIPAL	62.657,71
MA	210317	CENTRO NOVO DO MARANHAO	MUNICIPAL	177.236,59
MA	210320	CHAPADINHA	MUNICIPAL	326.625,72
MA	210325	CIDELANDIA	MUNICIPAL	60.281,84
MA	210330	CODO	MUNICIPAL	735.200,87
MA	210340	COELHO NETO	MUNICIPAL	357.065,18
MA	210350	COLINAS	MUNICIPAL	196.686,86
MA	210355	CONCEICAO DO LAGO-ACU	MUNICIPAL	125.063,22
MA	210360	COROATA	MUNICIPAL	327.199,09
MA	210370	CURURUPU	MUNICIPAL	201.454,40
MA	210375	DAVINOPOLIS	MUNICIPAL	163.148,31
MA	210380	DOM PEDRO	MUNICIPAL	204.536,44
MA	210390	DUQUE BACELAR	MUNICIPAL	102.611,65
MA	210400	ESPERANTINOPOLIS	MUNICIPAL	146.904,88
MA	210405	ESTREITO	MUNICIPAL	263.952,95
MA	210407	FEIRA NOVA DO MARANHAO	MUNICIPAL	80.480,18
MA	210408	FERNANDO FALCAO	MUNICIPAL	77.296,60



MA	210409	FORMOSA DA SERRA NEGRA	MUNICIPAL	128.003,40
MA	210410	FORTALEZA DOS NOGUEIRAS	MUNICIPAL	40.046,15
MA	210420	FORTUNA	MUNICIPAL	123.207,91
MA	210440	GONCALVES DIAS	MUNICIPAL	200.754,91
MA	210450	GOVERNADOR ARCHER	MUNICIPAL	139.291,37
MA	210455	GOVERNADOR EDISON LOBAO	MUNICIPAL	129.264,10
MA	210460	GOVERNADOR EUGENIO BARROS	MUNICIPAL	78.153,60
MA	210462	GOVERNADOR LUIZ ROCHA	MUNICIPAL	77.354,95
MA	210465	GOVERNADOR NEWTON BELLO	MUNICIPAL	71.873,42
MA	210467	GOVERNADOR NUNES FREIRE	MUNICIPAL	159.724,68
MA	210470	GRACA ARANHA	MUNICIPAL	77.919,77
MA	210480	GRAJAU	MUNICIPAL	610.840,09
MA	210490	GUIMARAES	MUNICIPAL	121.788,64
MA	210500	HUMBERTO DE CAMPOS	MUNICIPAL	149.337,85
MA	210510	ICATU	MUNICIPAL	170.696,57
MA	210515	IGARAPE DO MEIO	MUNICIPAL	113.188,95
MA	210520	IGARAPE GRANDE	MUNICIPAL	159.151,61
MA	210530	IMPERATRIZ	MUNICIPAL	911.952,61
MA	210535	ITAIPAVA DO GRAJAU	MUNICIPAL	131.887,39
MA	210540	ITAPECURU MIRIM	MUNICIPAL	143.306,89
MA	210542	ITINGA DO MARANHAO	MUNICIPAL	145.037,14
MA	210545	JATOBA	MUNICIPAL	97.146,81
MA	210547	JENIPAPO DOS VIEIRAS	MUNICIPAL	121.072,47
MA	210550	JOAO LISBOA	MUNICIPAL	161.587,89
MA	210560	JOSELANDIA	MUNICIPAL	114.052,52
MA	210565	JUNCO DO MARANHAO	MUNICIPAL	69.013,89
MA	210570	LAGO DA PEDRA	MUNICIPAL	329.239,33
MA	210580	LAGO DO JUNCO	MUNICIPAL	127.794,95
MA	210594	LAGO DOS RODRIGUES	MUNICIPAL	83.364,41
MA	210590	LAGO VERDE	MUNICIPAL	108.750,65
MA	210592	LAGOA DO MATO	MUNICIPAL	52.496,37
MA	210596	LAGOA GRANDE DO MARANHAO	MUNICIPAL	97.205,55
MA	210598	LAJEADO NOVO	MUNICIPAL	53.942,47
MA	210600	LIMA CAMPOS	MUNICIPAL	124.054,82
MA	210610	LORETO	MUNICIPAL	90.900,10
MA	210620	LUIS DOMINGUES	MUNICIPAL	42.872,60
MA	210630	MAGALHAES DE ALMEIDA	MUNICIPAL	107.873,62
MA	210632	MARACACUME	MUNICIPAL	146.231,68
MA	210635	MARAJA DO SENA	MUNICIPAL	41.312,00
MA	210637	MARANHAOZINHO	MUNICIPAL	74.290,23
MA	210640	MATA ROMA	MUNICIPAL	216.357,20
MA	210650	MATINHA	MUNICIPAL	164.663,56
MA	210660	MATOES	MUNICIPAL	232.446,21
MA	210663	MATOES DO NORTE	MUNICIPAL	86.370,24
MA	210667	MILAGRES DO MARANHAO	MUNICIPAL	106.363,00
MA	210670	MIRADOR	MUNICIPAL	168.382,58
MA	210675	MIRANDA DO NORTE	MUNICIPAL	224.892,23
MA	210680	MIRINZAL	MUNICIPAL	115.829,48
MA	210690	MONCAO	MUNICIPAL	160.807,42
MA	210700	MONTES ALTOS	MUNICIPAL	83.957,11
MA	210710	MORROS	MUNICIPAL	124.082,10
MA	210720	NINA RODRIGUES	MUNICIPAL	106.728,51



MA	210725	NOVA COLINAS	MUNICIPAL	53.504,74
MA	210730	NOVA IORQUE	MUNICIPAL	50.808,39
MA	210735	NOVA OLINDA DO MARANHAO	MUNICIPAL	112.006,27
MA	210740	OLHO D'AGUA DAS CUNHAS	MUNICIPAL	164.117,56
MA	210745	OLINDA NOVA DO MARANHAO	MUNICIPAL	150.921,96
MA	210750	PACO DO LUMIAR	MUNICIPAL	129.117,84
MA	210760	PALMEIRANDIA	MUNICIPAL	99.531,55
MA	210770	PARAIBANO	MUNICIPAL	115.320,23
MA	210780	PARNARAMA	MUNICIPAL	275.768,30
MA	210790	PASSAGEM FRANCA	MUNICIPAL	164.617,03
MA	210800	PASTOS BONS	MUNICIPAL	207.357,82
MA	210805	PAULINO NEVES	MUNICIPAL	41.926,06
MA	210810	PAULO RAMOS	MUNICIPAL	207.302,50
MA	210820	PEDREIRAS	MUNICIPAL	300.869,43
MA	210825	PEDRO DO ROSARIO	MUNICIPAL	146.815,76
MA	210830	PENALVA	MUNICIPAL	187.321,99
MA	210840	PERI MIRIM	MUNICIPAL	81.390,36
MA	210845	PERITORO	MUNICIPAL	148.566,58
MA	210850	PINDARE-MIRIM	MUNICIPAL	194.390,44
MA	210860	PINHEIRO	MUNICIPAL	720.993,44
MA	210870	PIO XII	MUNICIPAL	156.738,94
MA	210880	PIRAPEMAS	MUNICIPAL	128.018,70
MA	210890	POCAO DE PEDRAS	MUNICIPAL	152.061,21
MA	210900	PORTO FRANCO	MUNICIPAL	298.308,97
MA	210905	PORTO RICO DO MARANHAO	MUNICIPAL	69.854,23
MA	210910	PRESIDENTE DUTRA	MUNICIPAL	307.296,93
MA	210920	PRESIDENTE JUSCELINO	MUNICIPAL	392.828,66
MA	210923	PRESIDENTE MEDICI	MUNICIPAL	86.934,58
MA	210927	PRESIDENTE SARNEY	MUNICIPAL	152.020,84
MA	210930	PRESIDENTE VARGAS	MUNICIPAL	111.449,83
MA	210940	PRIMEIRA CRUZ	MUNICIPAL	73.335,44
MA	210945	RAPOSA	MUNICIPAL	162.188,18
MA	210950	RIACHAO	MUNICIPAL	157.148,47
MA	210955	RIBAMAR FIQUENE	MUNICIPAL	52.511,54
MA	210960	ROSARIO	MUNICIPAL	354.846,00
MA	210970	SAMBAIBA	MUNICIPAL	53.988,24
MA	210975	SANTA FILOMENA DO MARANHAO	MUNICIPAL	44.091,81

MA	210980	SANTA HELENA	MUNICIPAL	292.596,58
MA	210990	SANTA INES	MUNICIPAL	535.973,52
MA	211000	SANTA LUZIA	MUNICIPAL	359.162,08
MA	211003	SANTA LUZIA DO PARUA	MUNICIPAL	79.722,29
MA	211010	SANTA QUITERIA DO MARANHAO	MUNICIPAL	175.896,55
MA	211020	SANTA RITA	MUNICIPAL	993.028,04
MA	211023	SANTANA DO MARANHAO	MUNICIPAL	84.442,86
MA	211027	SANTO AMARO DO MARANHAO	MUNICIPAL	107.324,88
MA	211030	SANTO ANTONIO DOS LOPES	MUNICIPAL	103.102,27
MA	211040	SAO BENEDITO DO RIO PRETO	MUNICIPAL	227.672,53
MA	211050	SAO BENTO	MUNICIPAL	265.419,67
MA	211060	SAO BERNARDO	MUNICIPAL	177.684,66
MA	211065	SAO DOMINGOS DO AZEITAO	MUNICIPAL	77.301,89
MA	211070	SAO DOMINGOS DO MARANHAO	MUNICIPAL	168.366,76



MA	211080	SAO FELIX DE BALSAS	MUNICIPAL	56.748,60
MA	211085	SAO FRANCISCO DO BREJAO	MUNICIPAL	70.564,74
MA	211090	SAO FRANCISCO DO MARANHAO	MUNICIPAL	149.670,16
MA	211100	SAO JOAO BATISTA	MUNICIPAL	139.350,14
MA	211102	SAO JOAO DO CARU	MUNICIPAL	96.754,26
MA	211105	SAO JOAO DO PARAISO	MUNICIPAL	60.565,36
MA	211107	SAO JOAO DO SOTER	MUNICIPAL	265.016,80
MA	211110	SAO JOAO DOS PATOS	MUNICIPAL	197.192,62
MA	211120	SAO JOSE DE RIBAMAR	MUNICIPAL	719.593,89
MA	211125	SAO JOSE DOS BASILIOS	MUNICIPAL	116.780,63
MA	211130	SAO LUIS	MUNICIPAL	4.644.837,38
MA	211140	SAO LUIS GONZAGA DO MARANHAO	MUNICIPAL	321.872,28
MA	211150	SAO MATEUS DO MARANHAO	MUNICIPAL	268.803,13
MA	211153	SAO PEDRO DA AGUA BRANCA	MUNICIPAL	93.265,93
MA	211157	SAO PEDRO DOS CRENTES	MUNICIPAL	73.522,48
MA	211160	SAO RAIMUNDO DAS MANGABEIRAS	MUNICIPAL	182.513,46
MA	211163	SAO RAIMUNDO DO DOCA BEZERRA	MUNICIPAL	75.730,96
MA	211167	SAO ROBERTO	MUNICIPAL	62.492,50
MA	211170	SAO VICENTE FERRER	MUNICIPAL	186.722,23
MA	211172	SATUBINHA	MUNICIPAL	111.272,08
MA	211174	SENADOR ALEXANDRE COSTA	MUNICIPAL	140.937,18
MA	211176	SENADOR LA ROCQUE	MUNICIPAL	134.426,32
MA	211178	SERRANO DO MARANHAO	MUNICIPAL	65.231,33
MA	211180	SITIO NOVO	MUNICIPAL	139.588,08
MA	211190	SUCUPIRA DO NORTE	MUNICIPAL	88.799,94
MA	211195	SUCUPIRA DO RIACHAO	MUNICIPAL	36.875,88
MA	211200	TASSO FRAGOSO	MUNICIPAL	123.499,42
MA	211210	TIMBIRAS	MUNICIPAL	158.596,18
MA	211220	TIMON	MUNICIPAL	590.633,84
MA	211223	TRIZIDELA DO VALE	MUNICIPAL	197.553,86
MA	211227	TUFILANDIA	MUNICIPAL	92.829,22
MA	211230	TUNTUM	MUNICIPAL	631.298,58
MA	211240	TURIACU	MUNICIPAL	222.796,38
MA	211245	TURILANDIA	MUNICIPAL	476.359,18
MA	211250	TUTOIA	MUNICIPAL	247.686,35
MA	211260	URBANO SANTOS	MUNICIPAL	245.690,53
MA	211270	VARGEM GRANDE	MUNICIPAL	182.667,68
MA	211280	VIANA	MUNICIPAL	188.103,12
MA	211285	VILA NOVA DOS MARTIRIOS	MUNICIPAL	65.599,33
MA	211290	VITORIA DO MEARIM	MUNICIPAL	235.049,97
MA	211300	VITORINO FREIRE	MUNICIPAL	175.302,28
MA	211400	ZE DOCA	MUNICIPAL	270.189,12



MG	310620	MINAS GERAIS	ESTADUAL	4.791.930,45
MG	310010	ABADIA DOS DOURADOS	MUNICIPAL	32.858,98
MG	310020	ABAETE	MUNICIPAL	104.184,70
MG	310030	ABRE CAMPO	MUNICIPAL	98.191,67
MG	310040	ACAIACA	MUNICIPAL	3.479,98
MG	310050	ACUCENA	MUNICIPAL	12.029,65
MG	310060	AGUA BOA	MUNICIPAL	66.951,24
MG	310080	AGUANIL	MUNICIPAL	5.776,03
MG	310090	AGUAS FORMOSAS	MUNICIPAL	165.605,86

MG	310100	AGUAS VERMELHAS	MUNICIPAL	29.673,61
MG	310110	AIMORES	MUNICIPAL	51.296,22
MG	310120	AIURUOCA	MUNICIPAL	64.202,33
MG	310130	ALAGOA	MUNICIPAL	8.626,38
MG	310150	ALEM PARAIBA	MUNICIPAL	192.126,18
MG	310160	ALFENAS	MUNICIPAL	1.303.826,86
MG	310163	ALFREDO VASCONCELOS	MUNICIPAL	3.315,44
MG	310170	ALMENARA	MUNICIPAL	280.437,23
MG	310180	ALPERCATA	MUNICIPAL	15.646,61
MG	310190	ALPINOPOLIS	MUNICIPAL	95.716,50
MG	310200	ALTEROSA	MUNICIPAL	35.875,44
MG	315350	ALTO JEQUITIBA	MUNICIPAL	37.242,80
MG	310210	ALTO RIO DOCE	MUNICIPAL	37.754,46
MG	310220	ALVARENGA	MUNICIPAL	34.140,41
MG	310230	ALVINOPOLIS	MUNICIPAL	61.069,20
MG	310250	AMPARO DO SERRA	MUNICIPAL	27.027,30
MG	310260	ANDRADAS	MUNICIPAL	164.760,62
MG	310280	ANDRELANDIA	MUNICIPAL	34.911,36
MG	310285	ANGELANDIA	MUNICIPAL	16.741,01
MG	310290	ANTONIO CARLOS	MUNICIPAL	74.841,15
MG	310300	ANTONIO DIAS	MUNICIPAL	49.155,91
MG	310310	ANTONIO PRADO DE MINAS	MUNICIPAL	12.180,11
MG	310340	ARACUAI	MUNICIPAL	238.332,02
MG	310350	ARAGUARI	MUNICIPAL	1.682.156,58
MG	310360	ARANTINA	MUNICIPAL	21.344,39
MG	310370	ARAPONGA	MUNICIPAL	45.125,47
MG	310375	ARAPORA	MUNICIPAL	14.748,90
MG	310380	ARAPUA	MUNICIPAL	29.458,49
MG	310390	ARAUJOS	MUNICIPAL	20.938,49
MG	310400	ARAXA	MUNICIPAL	374.902,53
MG	310410	ARCEBURGO	MUNICIPAL	32.313,73
MG	310420	ARCOS	MUNICIPAL	272.249,70
MG	310430	AREADO	MUNICIPAL	33.432,12
MG	310440	ARGIRITA	MUNICIPAL	13.967,72
MG	310445	ARICANDUVA	MUNICIPAL	35.237,31
MG	310450	ARINOS	MUNICIPAL	59.523,52
MG	310460	ASTOLFO DUTRA	MUNICIPAL	39.896,43
MG	310470	ATALEIA	MUNICIPAL	69.984,21
MG	310480	AUGUSTO DE LIMA	MUNICIPAL	12.709,76
MG	310490	BAEPENDI	MUNICIPAL	197.780,80
MG	310500	BALDIM	MUNICIPAL	15.615,88
MG	310510	BAMBUI	MUNICIPAL	96.732,83
MG	310520	BANDEIRA	MUNICIPAL	13.372,93
MG	310530	BANDEIRA DO SUL	MUNICIPAL	34.465,12
MG	310540	BARAO DE COCAIS	MUNICIPAL	129.344,25
MG	310550	BARAO DE MONTE ALTO	MUNICIPAL	66.703,31
MG	310560	BARBACENA	MUNICIPAL	1.297.866,63
MG	310570	BARRA LONGA	MUNICIPAL	15.176,20
MG	310590	BARROSO	MUNICIPAL	144.606,96
MG	310600	BELA VISTA DE MINAS	MUNICIPAL	18.814,82
MG	310610	BELMIRO BRAGA	MUNICIPAL	13.254,03
MG	310620	BELO HORIZONTE	MUNICIPAL	9.260.045,41



MG	310630	BELO ORIENTE	MUNICIPAL	173.933,44
MG	310650	BERILO	MUNICIPAL	50.620,94
MG	310665	BERIZAL	MUNICIPAL	26.374,56
MG	310660	BERTOPOLIS	MUNICIPAL	45.402,95
MG	310670	BETIM	MUNICIPAL	1.857.538,55
MG	310680	BIAS FORTES	MUNICIPAL	11.895,30
MG	310690	BICAS	MUNICIPAL	53.676,54
MG	310700	BIQUINHAS	MUNICIPAL	28.849,88
MG	310710	BOA ESPERANCA	MUNICIPAL	169.625,97
MG	310720	BOCAINA DE MINAS	MUNICIPAL	27.224,86
MG	310730	BOCAIUVA	MUNICIPAL	251.987,56
MG	310740	BOM DESPACHO	MUNICIPAL	637.673,31
MG	310750	BOM JARDIM DE MINAS	MUNICIPAL	59.615,27
MG	310760	BOM JESUS DA PENHA	MUNICIPAL	14.079,81
MG	310780	BOM JESUS DO GALHO	MUNICIPAL	60.186,34
MG	310790	BOM REPOUSO	MUNICIPAL	10.578,33
MG	310800	BOM SUCESSO	MUNICIPAL	99.416,94
MG	310810	BONFIM	MUNICIPAL	41.886,50
MG	310820	BONFINOPOLIS DE MINAS	MUNICIPAL	16.967,42
MG	310825	BONITO DE MINAS	MUNICIPAL	34.832,99
MG	310830	BORDA DA MATA	MUNICIPAL	5.925,16
MG	310840	BOTELHOS	MUNICIPAL	61.529,50
MG	310850	BOTUMIRIM	MUNICIPAL	38.014,20
MG	310870	BRAS PIRES	MUNICIPAL	18.732,03
MG	310855	BRASILANDIA DE MINAS	MUNICIPAL	36.886,48
MG	310860	BRASILIA DE MINAS	MUNICIPAL	448.888,38
MG	310890	BRAZOPOLIS	MUNICIPAL	64.145,54
MG	310900	BRUMADINHO	MUNICIPAL	62.821,68
MG	310910	BUENO BRANDAO	MUNICIPAL	40.417,59
MG	310920	BUENOPOLIS	MUNICIPAL	44.146,25
MG	310925	BUGRE	MUNICIPAL	26.370,11
MG	310930	BURITIS	MUNICIPAL	40.056,48
MG	310940	BURITIZEIRO	MUNICIPAL	144.199,35
MG	310945	CABECEIRA GRANDE	MUNICIPAL	14.100,79
MG	310950	CABO VERDE	MUNICIPAL	76.332,79
MG	310960	CACHOEIRA DA PRATA	MUNICIPAL	18.913,75
MG	310970	CACHOEIRA DE MINAS	MUNICIPAL	13.575,52
MG	310270	CACHOEIRA DE PAJEU	MUNICIPAL	78.479,82
MG	310980	CACHOEIRA DOURADA	MUNICIPAL	16.777,48
MG	310990	CAETANOPOLIS	MUNICIPAL	65.230,51
MG	311000	CAETE	MUNICIPAL	147.529,55
MG	311010	CAIANA	MUNICIPAL	28.071,19
MG	311020	CAJURI	MUNICIPAL	21.828,57
MG	311030	CALDAS	MUNICIPAL	84.034,15
MG	311040	CAMACHO	MUNICIPAL	4.024,02
MG	311050	CAMANDUCAIA	MUNICIPAL	38.215,05
MG	311060	CAMBUI	MUNICIPAL	72.491,11
MG	311070	CAMBUQUIRA	MUNICIPAL	81.027,82
MG	311080	CAMPANARIO	MUNICIPAL	34.377,66
MG	311090	CAMPANHA	MUNICIPAL	46.232,11
MG	311100	CAMPESTRE	MUNICIPAL	51.134,67
MG	311110	CAMPINA VERDE	MUNICIPAL	107.187,25



MG	311115	CAMPO AZUL	MUNICIPAL	33.286,36
MG	311120	CAMPO BELO	MUNICIPAL	614.722,79
MG	311130	CAMPO DO MEIO	MUNICIPAL	72.762,89
MG	311140	CAMPO FLORIDO	MUNICIPAL	11.153,60
MG	311150	CAMPOS ALTOS	MUNICIPAL	57.178,80
MG	311160	CAMPOS GERAIS	MUNICIPAL	120.649,53
MG	311190	CANA VERDE	MUNICIPAL	23.555,19
MG	311170	CANAA	MUNICIPAL	42.868,24
MG	311180	CANAPOLIS	MUNICIPAL	72.074,60
MG	311200	CANDEIAS	MUNICIPAL	57.226,82
MG	311205	CANTAGALO	MUNICIPAL	31.855,01
MG	311210	CAPARAO	MUNICIPAL	10.985,78
MG	311220	CAPELA NOVA	MUNICIPAL	19.577,43
MG	311230	CAPELINHA	MUNICIPAL	154.011,53
MG	311250	CAPIM BRANCO	MUNICIPAL	30.866,29
MG	311260	CAPINOPOLIS	MUNICIPAL	62.745,71
MG	311265	CAPITAO ANDRADE	MUNICIPAL	29.281,83
MG	311270	CAPITAO ENEAS	MUNICIPAL	68.256,19
MG	311280	CAPITOLIO	MUNICIPAL	24.471,41
MG	311290	CAPUTIRA	MUNICIPAL	60.095,35
MG	311300	CARAI	MUNICIPAL	82.922,37
MG	311310	CARANAIBA	MUNICIPAL	8.034,95
MG	311320	CARANDAI	MUNICIPAL	63.367,18
MG	311330	CARANGOLA	MUNICIPAL	572.904,99
MG	311340	CARATINGA	MUNICIPAL	896.420,98
MG	311350	CARBONITA	MUNICIPAL	51.998,98
MG	311360	CAREACU	MUNICIPAL	39.554,97
MG	311370	CARLOS CHAGAS	MUNICIPAL	51.119,68
MG	311380	CARMESIA	MUNICIPAL	31.362,03
MG	311400	CARMO DA MATA	MUNICIPAL	33.102,39
MG	311410	CARMO DE MINAS	MUNICIPAL	45.385,29
MG	311420	CARMO DO CAJURU	MUNICIPAL	71.028,75
MG	311430	CARMO DO PARANAIBA	MUNICIPAL	83.163,16
MG	311440	CARMO DO RIO CLARO	MUNICIPAL	79.019,86
MG	311450	CARMOPOLIS DE MINAS	MUNICIPAL	64.365,41
MG	311460	CARRANCAS	MUNICIPAL	31.071,17
MG	311480	CARVALHOS	MUNICIPAL	20.733,71
MG	311490	CASA GRANDE	MUNICIPAL	3.640,82
MG	311500	CASCALHO RICO	MUNICIPAL	7.494,32
MG	311510	CASSIA	MUNICIPAL	105.737,44
MG	311530	CATAGUASES	MUNICIPAL	285.241,98
MG	311535	CATAS ALTAS	MUNICIPAL	7.504,41
MG	311540	CATAS ALTAS DA NORUEGA	MUNICIPAL	11.708,63
MG	311545	CATUJI	MUNICIPAL	53.662,15
MG	311547	CATUTI	MUNICIPAL	45.343,65
MG	311550	CAXAMBU	MUNICIPAL	67.179,79
MG	311560	CEDRO DO ABAETE	MUNICIPAL	4.008,31
MG	311570	CENTRAL DE MINAS	MUNICIPAL	36.955,77
MG	311580	CENTRALINA	MUNICIPAL	41.923,16
MG	311590	CHACARA	MUNICIPAL	18.678,28
MG	311600	CHALE	MUNICIPAL	21.094,70
MG	311610	CHAPADA DO NORTE	MUNICIPAL	69.304,56



MG	311615	CHAPADA GAUCHA	MUNICIPAL	72.404,61
MG	311620	CHIADOR	MUNICIPAL	10.425,77
MG	311630	CIPOTANEA	MUNICIPAL	44.482,42
MG	311640	CLARAVAL	MUNICIPAL	8.476,20
MG	311650	CLARO DOS POCOES	MUNICIPAL	45.966,00
MG	311660	CLAUDIO	MUNICIPAL	109.447,89
MG	311670	COIMBRA	MUNICIPAL	37.069,47
MG	311680	COLUNA	MUNICIPAL	56.028,01
MG	311690	COMENDADOR GOMES	MUNICIPAL	24.204,61
MG	311700	COMERCINHO	MUNICIPAL	11.849,18
MG	311710	CONCEICAO DA APARECIDA	MUNICIPAL	27.504,11
MG	311520	CONCEICAO DA BARRA DE MINAS	MUNICIPAL	1.286,37
MG	311730	CONCEICAO DAS ALAGOAS	MUNICIPAL	150.370,49
MG	311720	CONCEICAO DAS PEDRAS	MUNICIPAL	14.555,57
MG	311740	CONCEICAO DE IPANEMA	MUNICIPAL	31.886,50
MG	311760	CONCEICAO DO PARA	MUNICIPAL	5.115,77
MG	311770	CONCEICAO DO RIO VERDE	MUNICIPAL	53.238,20
MG	311780	CONCEICAO DOS OUROS	MUNICIPAL	40.996,71
MG	311783	CONEGO MARINHO	MUNICIPAL	32.282,84
MG	311787	CONFINS	MUNICIPAL	30.138,28
MG	311790	CONGONHAL	MUNICIPAL	40.849,73
MG	311800	CONGONHAS	MUNICIPAL	335.393,70
MG	311810	CONGONHAS DO NORTE	MUNICIPAL	19.737,09
MG	311820	CONQUISTA	MUNICIPAL	24.375,14
MG	311830	CONSELHEIRO LAFAIETE	MUNICIPAL	637.488,97
MG	311840	CONSELHEIRO PENA	MUNICIPAL	74.275,01
MG	311850	CONSOLACAO	MUNICIPAL	1.422,96
MG	311860	CONTAGEM	MUNICIPAL	2.248.355,59
MG	311870	COQUEIRAL	MUNICIPAL	27.602,62
MG	311880	CORACAO DE JESUS	MUNICIPAL	170.571,01
MG	311890	CORDISBURGO	MUNICIPAL	38.154,52
MG	311910	CORINTO	MUNICIPAL	70.706,61
MG	311920	COROACI	MUNICIPAL	80.080,73
MG	311930	COROMANDEL	MUNICIPAL	99.579,06
MG	311940	CORONEL FABRICIANO	MUNICIPAL	326.293,27
MG	311950	CORONEL MURTA	MUNICIPAL	23.766,38
MG	311960	CORONEL PACHECO	MUNICIPAL	4.628,17
MG	311980	CORREGO DANTA	MUNICIPAL	18.227,38
MG	311990	CORREGO DO BOM JESUS	MUNICIPAL	4.722,92
MG	311995	CORREGO FUNDO	MUNICIPAL	17.664,98
MG	312000	CORREGO NOVO	MUNICIPAL	39.349,12
MG	312010	COUTO DE MAGALHAES DE MINAS	MUNICIPAL	12.393,43
MG	312015	CRISOLITA	MUNICIPAL	20.843,67
MG	312020	CRISTAIS	MUNICIPAL	32.933,48
MG	312030	CRISTALIA	MUNICIPAL	23.161,43
MG	312040	CRISTIANO OTONI	MUNICIPAL	5.270,74
MG	312050	CRISTINA	MUNICIPAL	36.039,08
MG	312060	CRUCILANDIA	MUNICIPAL	17.552,58
MG	312070	CRUZEIRO DA FORTALEZA	MUNICIPAL	24.327,04
MG	312080	CRUZILIA	MUNICIPAL	104.082,98
MG	312083	CUPARAQUE	MUNICIPAL	39.373,56



MG	312087	CURRAL DE DENTRO	MUNICIPAL	46.958,21
MG	312090	CURVELO	MUNICIPAL	768.507,76
MG	312100	DATAS	MUNICIPAL	40.019,15
MG	312110	DELFIN MOREIRA	MUNICIPAL	19.022,55
MG	312120	DELFINOPOLIS	MUNICIPAL	29.007,00
MG	312130	DESCOBERTO	MUNICIPAL	29.589,95
MG	312140	DESTERRO DE ENTRE RIOS	MUNICIPAL	16.531,54
MG	312150	DESTERRO DO MELO	MUNICIPAL	1.791,75
MG	312160	DIAMANTINA	MUNICIPAL	948.501,76
MG	312170	DIOGO DE VASCONCELOS	MUNICIPAL	25.034,22
MG	312180	DIONISIO	MUNICIPAL	45.862,93
MG	312190	DIVINESIA	MUNICIPAL	20.761,98
MG	312200	DIVINO	MUNICIPAL	104.930,00
MG	312210	DIVINO DAS LARANJEIRAS	MUNICIPAL	55.407,68
MG	312220	DIVINOLANDIA DE MINAS	MUNICIPAL	42.359,29
MG	312230	DIVINOPOLIS	MUNICIPAL	1.748.265,39
MG	312235	DIVISA ALEGRE	MUNICIPAL	12.627,45
MG	312240	DIVISA NOVA	MUNICIPAL	33.764,57
MG	312245	DIVISOPOLIS	MUNICIPAL	8.590,90
MG	312247	DOM BOSCO	MUNICIPAL	3.956,94
MG	312250	DOM CAVATI	MUNICIPAL	11.175,24
MG	312260	DOM JOAQUIM	MUNICIPAL	32.107,45
MG	312270	DOM SILVERIO	MUNICIPAL	44.662,13
MG	312280	DOM VICOSO	MUNICIPAL	12.667,78
MG	312290	DONA EUSEBIA	MUNICIPAL	13.786,00
MG	312300	DORES DE CAMPOS	MUNICIPAL	29.128,11
MG	312310	DORES DE GUANHAES	MUNICIPAL	25.506,44
MG	312320	DORES DO INDAIA	MUNICIPAL	65.595,05
MG	312330	DORES DO TURVO	MUNICIPAL	25.459,26
MG	312340	DORESOPOLIS	MUNICIPAL	3.480,84
MG	312350	DOURADOQUARA	MUNICIPAL	31.598,22
MG	312352	DURANDE	MUNICIPAL	46.717,70
MG	312360	ELOI MENDES	MUNICIPAL	61.439,47
MG	312370	ENGENHEIRO CALDAS	MUNICIPAL	48.193,93
MG	312380	ENGENHEIRO NAVARRO	MUNICIPAL	49.652,13
MG	312385	ENTRE FOLHAS	MUNICIPAL	31.637,45
MG	312390	ENTRE RIOS DE MINAS	MUNICIPAL	87.076,28
MG	312400	ERVALIA	MUNICIPAL	83.307,80
MG	312410	ESMERALDAS	MUNICIPAL	352.516,98
MG	312420	ESPERA FELIZ	MUNICIPAL	120.873,41
MG	312430	ESPINOSA	MUNICIPAL	120.437,52
MG	312440	ESPIRITO SANTO DO DOURADO	MUNICIPAL	31.346,59
MG	312450	ESTIVA	MUNICIPAL	40.542,04
MG	312460	ESTRELA DALVA	MUNICIPAL	19.069,66
MG	312470	ESTRELA DO INDAIA	MUNICIPAL	22.007,85
MG	312480	ESTRELA DO SUL	MUNICIPAL	35.450,86
MG	312490	EUGENOPOLIS	MUNICIPAL	24.292,73
MG	312500	EWBANK DA CAMARA	MUNICIPAL	2.917,72
MG	312520	FAMA	MUNICIPAL	2.318,71
MG	312530	FARIA LEMOS	MUNICIPAL	5.757,19
MG	312540	FELICIO DOS SANTOS	MUNICIPAL	52.407,59
MG	312560	FELISBURGO	MUNICIPAL	42.198,15



MG	312570	FELIXLANDIA	MUNICIPAL	108.231,87
MG	312590	FERROS	MUNICIPAL	34.116,19
MG	312595	FERVEDOURO	MUNICIPAL	71.877,79
MG	312600	FLORESTAL	MUNICIPAL	2.184,13
MG	312610	FORMIGA	MUNICIPAL	689.424,51
MG	312620	FORMOSO	MUNICIPAL	31.705,57
MG	312630	FORTALEZA DE MINAS	MUNICIPAL	8.250,41
MG	312640	FORTUNA DE MINAS	MUNICIPAL	19.273,66
MG	312650	FRANCISCO BADARO	MUNICIPAL	39.898,85
MG	312660	FRANCISCO DUMONT	MUNICIPAL	32.709,46
MG	312670	FRANCISCO SA	MUNICIPAL	223.622,88
MG	312675	FRANCISOPOLIS	MUNICIPAL	43.577,25
MG	312680	FREI GASPAR	MUNICIPAL	63.061,83
MG	312690	FREI INOCENCIO	MUNICIPAL	69.073,45
MG	312695	FREI LAGONEGRO	MUNICIPAL	17.459,52
MG	312700	FRONTEIRA	MUNICIPAL	71.509,19
MG	312705	FRONTEIRA DOS VALES	MUNICIPAL	29.149,93
MG	312707	FRUTA DE LEITE	MUNICIPAL	23.142,93
MG	312710	FRUTAL	MUNICIPAL	56.877,63
MG	312720	FUNILANDIA	MUNICIPAL	17.875,12
MG	312730	GALILEIA	MUNICIPAL	52.776,27
MG	312733	GAMELEIRAS	MUNICIPAL	37.398,21
MG	312735	GLAUCILANDIA	MUNICIPAL	6.954,54
MG	312737	GOIABEIRA	MUNICIPAL	28.675,86
MG	312738	GOIANA	MUNICIPAL	1.030,57
MG	312740	GONCALVES	MUNICIPAL	6.693,83
MG	312750	GONZAGA	MUNICIPAL	37.000,00
MG	312760	GOUVEIA	MUNICIPAL	57.234,64
MG	312770	GOVERNADOR VALADARES	MUNICIPAL	479.194,78
MG	312780	GRAO MOGOL	MUNICIPAL	112.751,22
MG	312790	GRUPIARA	MUNICIPAL	22.170,49
MG	312800	GUANHAES	MUNICIPAL	329.966,29
MG	312810	GUAPE	MUNICIPAL	37.824,77
MG	312820	GUARACIABA	MUNICIPAL	43.028,23
MG	312825	GUARACIAMA	MUNICIPAL	14.147,65
MG	312830	GUARANESIA	MUNICIPAL	121.528,00
MG	312840	GUARANI	MUNICIPAL	28.492,77
MG	312850	GUARARA	MUNICIPAL	855,41
MG	312860	GUARDA-MOR	MUNICIPAL	28.712,50
MG	312870	GUAXUPE	MUNICIPAL	301.222,12
MG	312880	GUIDOVAL	MUNICIPAL	23.888,33
MG	312890	GUIMARANIA	MUNICIPAL	28.973,43
MG	312900	GUIRICEMA	MUNICIPAL	11.483,00
MG	312910	GURINHATA	MUNICIPAL	19.932,56
MG	312920	HELIODORA	MUNICIPAL	29.311,01
MG	312940	IBERTIOGA	MUNICIPAL	60.401,72
MG	312960	IBIAI	MUNICIPAL	40.002,70
MG	312965	IBIRACATU	MUNICIPAL	25.337,35
MG	312980	IBIRITE	MUNICIPAL	587.997,40
MG	312990	IBITIURA DE MINAS	MUNICIPAL	3.082,21
MG	313000	IBITURUNA	MUNICIPAL	11.998,38
MG	313005	ICARAI DE MINAS	MUNICIPAL	62.937,65



MG	313010	IGARAPE	MUNICIPAL	78.857,43
MG	313020	IGARATINGA	MUNICIPAL	8.178,30
MG	313030	IGUATAMA	MUNICIPAL	91.237,08
MG	313040	IJACI	MUNICIPAL	16.185,91
MG	313050	ILICINEA	MUNICIPAL	81.149,58
MG	313055	IMBE DE MINAS	MUNICIPAL	18.832,31
MG	313060	INCONFIDENTES	MUNICIPAL	3.788,07
MG	313065	INDAIABIRA	MUNICIPAL	43.413,14
MG	313070	INDIANOPOLIS	MUNICIPAL	9.717,45
MG	313080	INGAI	MUNICIPAL	29.655,02
MG	313090	INHAPIM	MUNICIPAL	66.062,45
MG	313100	INHAUMA	MUNICIPAL	43.923,97

MG	313110	INIMUTABA	MUNICIPAL	21.062,55
MG	313115	IPABA	MUNICIPAL	67.175,35
MG	313120	IPANEMA	MUNICIPAL	70.052,21
MG	313130	IPATINGA	MUNICIPAL	2.161.802,05
MG	313140	IPIACU	MUNICIPAL	29.497,79
MG	313150	IPIUNA	MUNICIPAL	41.350,40
MG	313160	IRAI DE MINAS	MUNICIPAL	35.562,78
MG	313170	ITABIRA	MUNICIPAL	1.295.333,84
MG	313180	ITABIRINHA	MUNICIPAL	34.456,94
MG	313190	ITABIRITO	MUNICIPAL	124.448,78
MG	313210	ITACARAMBI	MUNICIPAL	71.416,42
MG	313220	ITAGUARA	MUNICIPAL	65.206,95
MG	313230	ITAPE	MUNICIPAL	14.544,68
MG	313240	ITAJUBA	MUNICIPAL	721.830,20
MG	313250	ITAMARANDIBA	MUNICIPAL	208.782,80
MG	313260	ITAMARATI DE MINAS	MUNICIPAL	5.784,06
MG	313270	ITAMBACURI	MUNICIPAL	259.800,80
MG	313280	ITAMBE DO MATO DENTRO	MUNICIPAL	2.002,32
MG	313290	ITAMOGI	MUNICIPAL	23.812,31
MG	313300	ITAMONTE	MUNICIPAL	58.885,91
MG	313310	ITANHANDU	MUNICIPAL	47.821,31
MG	313320	ITANHOMI	MUNICIPAL	58.609,29
MG	313330	ITAOBIM	MUNICIPAL	191.476,13
MG	313340	ITAPAGIPE	MUNICIPAL	50.578,07
MG	313350	ITAPECERICA	MUNICIPAL	65.087,49
MG	313375	ITAU DE MINAS	MUNICIPAL	33.988,12
MG	313380	ITAUNA	MUNICIPAL	473.264,35
MG	313390	ITAVERAVA	MUNICIPAL	22.872,44
MG	313400	ITINGA	MUNICIPAL	27.814,36
MG	313410	ITUETA	MUNICIPAL	8.601,98
MG	313420	ITUIUTABA	MUNICIPAL	486.131,53
MG	313430	ITUMIRIM	MUNICIPAL	1.340,20
MG	313450	ITUTINGA	MUNICIPAL	19.472,29
MG	313460	JABOTICATUBAS	MUNICIPAL	59.207,80
MG	313470	JACINTO	MUNICIPAL	91.911,90
MG	313480	JACUI	MUNICIPAL	16.308,70
MG	313490	JACUTINGA	MUNICIPAL	61.171,20
MG	313500	JAGUARACU	MUNICIPAL	17.088,05
MG	313505	JAIBA	MUNICIPAL	63.624,71



MG	313507	JAMPRUCA	MUNICIPAL	17.688,84
MG	313510	JANAUBA	MUNICIPAL	518.925,32
MG	313520	JANUARIA	MUNICIPAL	313.889,57
MG	313530	JAPARAIBA	MUNICIPAL	6.259,21
MG	313535	JAPONVAR	MUNICIPAL	39.453,81
MG	313540	JECEABA	MUNICIPAL	33.092,20
MG	313545	JENIPAPO DE MINAS	MUNICIPAL	35.935,09
MG	313550	JEQUERI	MUNICIPAL	46.001,52
MG	313570	JEQUITIBA	MUNICIPAL	32.515,51
MG	313580	JEQUITINHONHA	MUNICIPAL	140.965,64
MG	313590	JESUANIA	MUNICIPAL	25.210,58
MG	313600	JOAIMA	MUNICIPAL	101.386,39
MG	313610	JOANESIA	MUNICIPAL	25.071,28
MG	313620	JOAO MONLEVADE	MUNICIPAL	589.097,31
MG	313630	JOAO PINHEIRO	MUNICIPAL	66.415,02
MG	313640	JOAQUIM FELICIO	MUNICIPAL	22.608,50
MG	313650	JORDANIA	MUNICIPAL	60.539,60
MG	313652	JOSE GONCALVES DE MINAS	MUNICIPAL	30.236,40
MG	313657	JOSENOPOLIS	MUNICIPAL	10.669,30
MG	313665	JUATUBA	MUNICIPAL	44.768,95
MG	313670	JUIZ DE FORA	MUNICIPAL	3.418.258,87
MG	313680	JURAMENTO	MUNICIPAL	40.551,48
MG	313690	JURUAIA	MUNICIPAL	64.083,97
MG	313695	JUVENILIA	MUNICIPAL	25.465,68
MG	313700	LADAINHA	MUNICIPAL	113.579,74
MG	313710	LAGAMAR	MUNICIPAL	56.226,53
MG	313720	LAGOA DA PRATA	MUNICIPAL	222.448,74
MG	313730	LAGOA DOS PATOS	MUNICIPAL	13.499,91
MG	313740	LAGOA DOURADA	MUNICIPAL	16.200,96
MG	313750	LAGOA FORMOSA	MUNICIPAL	84.669,22
MG	313753	LAGOA GRANDE	MUNICIPAL	6.006,65
MG	313760	LAGOA SANTA	MUNICIPAL	348.224,48
MG	313770	LAJINHA	MUNICIPAL	96.804,78
MG	313780	LAMBARI	MUNICIPAL	136.871,86
MG	313790	LAMIM	MUNICIPAL	18.305,48
MG	313800	LARANJAL	MUNICIPAL	32.422,33
MG	313810	LASSANCE	MUNICIPAL	64.199,99
MG	313820	LAVRAS	MUNICIPAL	897.002,06
MG	313835	LEME DO PRADO	MUNICIPAL	25.408,58
MG	313840	LEOPOLDINA	MUNICIPAL	332.574,11
MG	313850	LIBERDADE	MUNICIPAL	22.795,03
MG	313860	LIMA DUARTE	MUNICIPAL	119.413,11
MG	313862	LIMEIRA DO OESTE	MUNICIPAL	19.184,81
MG	313865	LONTRA	MUNICIPAL	81.200,46
MG	313867	LUISBURGO	MUNICIPAL	9.326,17
MG	313868	LUISLANDIA	MUNICIPAL	38.399,54
MG	313880	LUZ	MUNICIPAL	76.833,93
MG	313890	MACHACALIS	MUNICIPAL	87.600,84
MG	313900	MACHADO	MUNICIPAL	200.596,46
MG	313910	MADRE DE DEUS DE MINAS	MUNICIPAL	6.206,85
MG	313920	MALACACHETA	MUNICIPAL	118.824,68
MG	313925	MAMONAS	MUNICIPAL	32.270,39



MG	313930	MANGA	MUNICIPAL	182.937,69
MG	313940	MANHUACU	MUNICIPAL	844.847,90
MG	313950	MANHUMIRIM	MUNICIPAL	235.070,46
MG	313960	MANTENA	MUNICIPAL	136.155,00
MG	313980	MAR DE ESPANHA	MUNICIPAL	39.647,05
MG	313970	MARAVILHAS	MUNICIPAL	17.828,96
MG	313990	MARIA DA FE	MUNICIPAL	20.399,86
MG	314000	MARIANA	MUNICIPAL	229.431,38
MG	314010	MARILAC	MUNICIPAL	31.979,03
MG	314015	MARIO CAMPOS	MUNICIPAL	58.994,71
MG	314020	MARIPA DE MINAS	MUNICIPAL	22.834,45
MG	314040	MARMELOPOLIS	MUNICIPAL	5.897,39
MG	314050	MARTINHO CAMPOS	MUNICIPAL	13.345,83
MG	314053	MARTINS SOARES	MUNICIPAL	29.265,57
MG	314055	MATA VERDE	MUNICIPAL	35.985,12
MG	314060	MATERLANDIA	MUNICIPAL	11.982,86
MG	314070	MATEUS LEME	MUNICIPAL	150.630,92
MG	317150	MATHIAS LOBATO	MUNICIPAL	26.756,93
MG	314080	MATIAS BARBOSA	MUNICIPAL	37.063,46
MG	314085	MATIAS CARDOSO	MUNICIPAL	52.875,37
MG	314090	MATIPO	MUNICIPAL	128.422,29
MG	314100	MATO VERDE	MUNICIPAL	79.809,87
MG	314110	MATOZINHOS	MUNICIPAL	126.352,83
MG	314120	MATUTINA	MUNICIPAL	16.489,45
MG	314130	MEDEIROS	MUNICIPAL	26.557,20
MG	314140	MEDINA	MUNICIPAL	138.546,72
MG	314150	MENDES PIMENTEL	MUNICIPAL	47.350,00
MG	314160	MERCES	MUNICIPAL	59.055,10
MG	314170	MESQUITA	MUNICIPAL	14.652,33
MG	314180	MINAS NOVAS	MUNICIPAL	157.790,70
MG	314190	MINDURI	MUNICIPAL	30.558,64
MG	314200	MIRABELA	MUNICIPAL	77.710,31
MG	314210	MIRADOURO	MUNICIPAL	57.538,33
MG	314220	MIRAI	MUNICIPAL	89.725,66
MG	314225	MIRAVANIA	MUNICIPAL	27.344,79
MG	314230	MOEDA	MUNICIPAL	8.274,96
MG	314240	MOEMA	MUNICIPAL	48.666,25
MG	314250	MONJOLOS	MUNICIPAL	13.892,79
MG	314260	MONSENHOR PAULO	MUNICIPAL	30.169,42
MG	314270	MONTALVANIA	MUNICIPAL	85.183,82
MG	314280	MONTE ALEGRE DE MINAS	MUNICIPAL	68.199,52
MG	314290	MONTE AZUL	MUNICIPAL	220.163,68
MG	314300	MONTE BELO	MUNICIPAL	48.105,13
MG	314310	MONTE CARMELO	MUNICIPAL	263.236,76
MG	314315	MONTE FORMOSO	MUNICIPAL	37.281,35
MG	314320	MONTE SANTO DE MINAS	MUNICIPAL	70.711,04
MG	314340	MONTE SIAO	MUNICIPAL	4.973,23
MG	314330	MONTES CLAROS	MUNICIPAL	3.199.451,32
MG	314345	MONTEZUMA	MUNICIPAL	50.853,85
MG	314350	MORADA NOVA DE MINAS	MUNICIPAL	31.845,94
MG	314360	MORRO DA GARCA	MUNICIPAL	4.651,39
MG	314370	MORRO DO PILAR	MUNICIPAL	17.972,79



MG	314380	MUNHOZ	MUNICIPAL	43.449,27
MG	314390	MURIAE	MUNICIPAL	1.679.010,54
MG	314400	MUTUM	MUNICIPAL	173.140,56
MG	314410	MUZAMBINHO	MUNICIPAL	58.827,45
MG	314420	NACIP RAYDAN	MUNICIPAL	22.763,73
MG	314430	NANUQUE	MUNICIPAL	135.200,94
MG	314435	NAQUE	MUNICIPAL	39.178,70
MG	314437	NATALANDIA	MUNICIPAL	20.007,22
MG	314440	NATERCIA	MUNICIPAL	35.480,31
MG	314450	NAZARENO	MUNICIPAL	2.886,81
MG	314460	NEPOMUCENO	MUNICIPAL	93.858,97
MG	314465	NINHEIRA	MUNICIPAL	59.436,41
MG	314467	NOVA BELEM	MUNICIPAL	26.287,20
MG	314470	NOVA ERA	MUNICIPAL	44.052,08
MG	314480	NOVA LIMA	MUNICIPAL	178.397,42
MG	314490	NOVA MODICA	MUNICIPAL	24.175,15
MG	314500	NOVA PONTE	MUNICIPAL	38.862,16
MG	314505	NOVA PORTEIRINHA	MUNICIPAL	17.696,94
MG	314510	NOVA RESENDE	MUNICIPAL	1.415,69
MG	314520	NOVA SERRANA	MUNICIPAL	401.485,79
MG	313660	NOVA UNIAO	MUNICIPAL	27.683,12
MG	314530	NOVO CRUZEIRO	MUNICIPAL	135.359,15
MG	314535	NOVO ORIENTE DE MINAS	MUNICIPAL	74.689,28

MG	314537	NOVORIZONTE	MUNICIPAL	32.543,20
MG	314540	OLARIA	MUNICIPAL	19.016,62
MG	314545	OLHOS-D'AGUA	MUNICIPAL	19.135,27
MG	314550	OLIMPIO NORONHA	MUNICIPAL	2.579,25
MG	314560	OLIVEIRA	MUNICIPAL	758.204,34
MG	314570	OLIVEIRA FORTES	MUNICIPAL	7.580,69
MG	314580	ONCA DE PITANGUI	MUNICIPAL	1.096,47
MG	314585	ORATORIOS	MUNICIPAL	10.925,49
MG	314587	ORIZANIA	MUNICIPAL	32.028,02
MG	314590	OURO BRANCO	MUNICIPAL	37.741,71
MG	314600	OURO FINO	MUNICIPAL	175.642,66
MG	314610	OURO PRETO	MUNICIPAL	445.347,82
MG	314620	OURO VERDE DE MINAS	MUNICIPAL	109.191,82
MG	314625	PADRE CARVALHO	MUNICIPAL	35.824,83
MG	314630	PADRE PARAISO	MUNICIPAL	45.163,80
MG	314655	PAI PEDRO	MUNICIPAL	26.945,11
MG	314640	PAINEIRAS	MUNICIPAL	17.800,78
MG	314650	PAINS	MUNICIPAL	28.434,51
MG	314660	PAIVA	MUNICIPAL	8.142,50
MG	314670	PALMA	MUNICIPAL	39.435,11
MG	314690	PAPAGAIOS	MUNICIPAL	21.801,39
MG	314710	PARA DE MINAS	MUNICIPAL	612.590,00
MG	314720	PARAGUACU	MUNICIPAL	66.782,03
MG	314730	PARAISOPOLIS	MUNICIPAL	51.095,07
MG	314740	PARAOPEBA	MUNICIPAL	56.189,50
MG	314760	PASSA QUATRO	MUNICIPAL	83.184,21
MG	314770	PASSA TEMPO	MUNICIPAL	33.314,72
MG	314750	PASSABEM	MUNICIPAL	20.640,40



MG	314780	PASSA-VINTE	MUNICIPAL	13.734,59
MG	314790	PASSOS	MUNICIPAL	395.684,03
MG	314795	PATIS	MUNICIPAL	23.402,37
MG	314800	PATOS DE MINAS	MUNICIPAL	583.437,05
MG	314810	PATROCINIO	MUNICIPAL	828.584,89
MG	314820	PATROCINIO DO MURIAE	MUNICIPAL	32.957,27
MG	314830	PAULA CANDIDO	MUNICIPAL	25.094,53
MG	314840	PAULISTAS	MUNICIPAL	22.377,92
MG	314850	PAVAO	MUNICIPAL	53.834,22
MG	314860	PECANHA	MUNICIPAL	143.610,61
MG	314870	PEDRA AZUL	MUNICIPAL	165.743,15
MG	314875	PEDRA BONITA	MUNICIPAL	19.520,25
MG	314880	PEDRA DO ANTA	MUNICIPAL	14.560,82
MG	314890	PEDRA DO INDAIA	MUNICIPAL	27.460,16
MG	314900	PEDRA DOURADA	MUNICIPAL	13.003,24
MG	314910	PEDRALVA	MUNICIPAL	23.821,28
MG	314915	PEDRAS DE MARIA DA CRUZ	MUNICIPAL	41.248,08
MG	314920	PEDRINOPOLIS	MUNICIPAL	29.881,73
MG	314930	PEDRO LEOPOLDO	MUNICIPAL	196.801,53
MG	314940	PEDRO TEIXEIRA	MUNICIPAL	21.709,58
MG	314950	PEQUERI	MUNICIPAL	28.393,01
MG	314960	PEQUI	MUNICIPAL	25.333,61
MG	314970	PERDIGAO	MUNICIPAL	35.013,87
MG	314980	PERDIZES	MUNICIPAL	91.965,11
MG	314990	PERDOES	MUNICIPAL	61.171,72
MG	314995	PERIQUITO	MUNICIPAL	40.909,11
MG	315000	PESCADOR	MUNICIPAL	37.004,52
MG	315010	PIAU	MUNICIPAL	12.889,86
MG	315015	PIEDADE DE CARATINGA	MUNICIPAL	20.603,80
MG	315020	PIEDADE DE PONTE NOVA	MUNICIPAL	14.001,60
MG	315030	PIEDADE DO RIO GRANDE	MUNICIPAL	37.750,07
MG	315040	PIEDADE DOS GERAIS	MUNICIPAL	12.572,52
MG	315050	PIMENTA	MUNICIPAL	45.274,05
MG	315053	PINGO-D'AGUA	MUNICIPAL	53.791,49
MG	315057	PINTOPOLIS	MUNICIPAL	36.092,53
MG	315060	PIRACEMA	MUNICIPAL	12.374,23
MG	315070	PIRAJUBA	MUNICIPAL	13.553,02
MG	315080	PIRANGA	MUNICIPAL	65.500,90
MG	315090	PIRANGUCU	MUNICIPAL	2.071,96
MG	315100	PIRANGUINHO	MUNICIPAL	14.898,19
MG	315110	PIRAPETINGA	MUNICIPAL	82.142,06
MG	315120	PIRAPORA	MUNICIPAL	547.616,71
MG	315130	PIRAUBA	MUNICIPAL	21.610,52
MG	315140	PITANGUI	MUNICIPAL	117.593,19
MG	315150	PIUMHI	MUNICIPAL	388.512,41
MG	315160	PLANURA	MUNICIPAL	8.450,96
MG	315170	POCO FUNDO	MUNICIPAL	232.811,11
MG	315180	POCOS DE CALDAS	MUNICIPAL	1.517.040,41
MG	315190	POCRANE	MUNICIPAL	50.815,12
MG	315200	POMPEU	MUNICIPAL	72.155,24
MG	315210	PONTE NOVA	MUNICIPAL	1.175.786,23
MG	315213	PONTO CHIQUE	MUNICIPAL	28.038,12



MG	315217	PONTO DOS VOLANTES	MUNICIPAL	55.061,16
MG	315220	PORTEIRINHA	MUNICIPAL	176.093,29
MG	315230	PORTO FIRME	MUNICIPAL	31.903,69
MG	315240	POTE	MUNICIPAL	101.149,00
MG	315250	POUSO ALEGRE	MUNICIPAL	645.261,32
MG	315260	POUSO ALTO	MUNICIPAL	17.618,99
MG	315270	PRADOS	MUNICIPAL	34.943,81
MG	315280	PRATA	MUNICIPAL	107.524,92
MG	315290	PRATAPOLIS	MUNICIPAL	19.646,12
MG	315300	PRATINHA	MUNICIPAL	9.734,71
MG	315310	PRESIDENTE BERNARDES	MUNICIPAL	74.940,67
MG	315330	PRESIDENTE KUBITSCHKE	MUNICIPAL	16.796,44
MG	315340	PRESIDENTE OLEGARIO	MUNICIPAL	51.215,36
MG	315360	PRUDENTE DE MORAIS	MUNICIPAL	25.416,87
MG	315370	QUARTEL GERAL	MUNICIPAL	17.409,96
MG	315390	RAPOSOS	MUNICIPAL	52.008,62
MG	315400	RAUL SOARES	MUNICIPAL	110.879,61
MG	315410	RECREIO	MUNICIPAL	81.143,97
MG	315415	REDUTO	MUNICIPAL	34.527,28
MG	315420	RESENDE COSTA	MUNICIPAL	56.022,90
MG	315430	RESPLENDOR	MUNICIPAL	19.834,90
MG	315445	RIACHINHO	MUNICIPAL	56.310,74
MG	315450	RIACHO DOS MACHADOS	MUNICIPAL	46.681,17
MG	315460	RIBEIRAO DAS NEVES	MUNICIPAL	597.948,37
MG	315470	RIBEIRAO VERMELHO	MUNICIPAL	26.146,90
MG	315480	RIO ACIMA	MUNICIPAL	17.921,76
MG	315490	RIO CASCA	MUNICIPAL	58.053,01
MG	315510	RIO DO PRADO	MUNICIPAL	34.913,84
MG	315500	RIO DOCE	MUNICIPAL	917,93
MG	315520	RIO ESPERA	MUNICIPAL	28.683,48
MG	315530	RIO MANSO	MUNICIPAL	33.889,15
MG	315540	RIO NOVO	MUNICIPAL	32.213,84
MG	315550	RIO PARANAIBA	MUNICIPAL	29.480,17
MG	315560	RIO PARDO DE MINAS	MUNICIPAL	106.451,17
MG	315570	RIO PIRACICABA	MUNICIPAL	49.921,79
MG	315580	RIO POMBA	MUNICIPAL	93.737,18
MG	315590	RIO PRETO	MUNICIPAL	52.328,32
MG	315600	RIO VERMELHO	MUNICIPAL	51.374,26
MG	315630	RODEIRO	MUNICIPAL	9.916,45
MG	315640	ROMARIA	MUNICIPAL	20.770,72
MG	315645	ROSARIO DA LIMEIRA	MUNICIPAL	21.733,80
MG	315650	RUBELITA	MUNICIPAL	33.380,09
MG	315660	RUBIM	MUNICIPAL	53.701,29
MG	315670	SABARA	MUNICIPAL	147.143,53
MG	315680	SABINOPOLIS	MUNICIPAL	69.932,20
MG	315690	SACRAMENTO	MUNICIPAL	140.698,84
MG	315700	SALINAS	MUNICIPAL	299.108,19
MG	315710	SALTO DA DIVISA	MUNICIPAL	34.729,63
MG	315720	SANTA BARBARA	MUNICIPAL	101.420,87
MG	315725	SANTA BARBARA DO LESTE	MUNICIPAL	27.480,20
MG	315727	SANTA BARBARA DO MONTE VERDE	MUNICIPAL	28.919,61
MG	315730	SANTA BARBARA DO TUGURIO	MUNICIPAL	13.381,38



MG	315733	SANTA CRUZ DE MINAS	MUNICIPAL	6.395,86
MG	315737	SANTA CRUZ DE SALINAS	MUNICIPAL	31.724,36
MG	315740	SANTA CRUZ DO ESCALVADO	MUNICIPAL	18.790,64
MG	315750	SANTA EFIGENIA DE MINAS	MUNICIPAL	35.301,99
MG	315760	SANTA FE DE MINAS	MUNICIPAL	41.341,97
MG	315765	SANTA HELENA DE MINAS	MUNICIPAL	37.618,25
MG	315770	SANTA JULIANA	MUNICIPAL	57.304,45
MG	315780	SANTA LUZIA	MUNICIPAL	40.241,64
MG	315790	SANTA MARGARIDA	MUNICIPAL	35.784,75
MG	315800	SANTA MARIA DE ITABIRA	MUNICIPAL	2.367,60
MG	315810	SANTA MARIA DO SALTO	MUNICIPAL	26.727,31
MG	315820	SANTA MARIA DO SUACUI	MUNICIPAL	120.945,30
MG	315920	SANTA RITA DE CALDAS	MUNICIPAL	25.530,69
MG	315940	SANTA RITA DE IBITIPOCA	MUNICIPAL	13.520,60
MG	315930	SANTA RITA DE JACUTINGA	MUNICIPAL	42.223,47
MG	315935	SANTA RITA DE MINAS	MUNICIPAL	27.527,42
MG	315950	SANTA RITA DO ITUETO	MUNICIPAL	17.793,76
MG	315960	SANTA RITA DO SAPUCAI	MUNICIPAL	233.523,13
MG	315970	SANTA ROSA DA SERRA	MUNICIPAL	50.789,19
MG	315980	SANTA VITORIA	MUNICIPAL	65.457,24
MG	315830	SANTANA DA VARGEM	MUNICIPAL	17.142,68
MG	315840	SANTANA DE CATAGUASES	MUNICIPAL	5.771,00
MG	315850	SANTANA DE PIRAPAMA	MUNICIPAL	27.488,41
MG	315860	SANTANA DO DESERTO	MUNICIPAL	2.062,33
MG	315870	SANTANA DO GARAMBEU	MUNICIPAL	28.074,65
MG	315880	SANTANA DO JACARE	MUNICIPAL	17.770,00
MG	315890	SANTANA DO MANHUACU	MUNICIPAL	58.100,50
MG	315900	SANTANA DO RIACHO	MUNICIPAL	31.591,47
MG	315990	SANTO ANTONIO DO AMPARO	MUNICIPAL	235.951,16
MG	316000	SANTO ANTONIO DO AVENTUREIRO	MUNICIPAL	24.247,89
MG	316010	SANTO ANTONIO DO GRAMA	MUNICIPAL	16.288,19
MG	316020	SANTO ANTONIO DO ITAMBE	MUNICIPAL	2.362,36
MG	316030	SANTO ANTONIO DO JACINTO	MUNICIPAL	35.647,48
MG	316040	SANTO ANTONIO DO MONTE	MUNICIPAL	302.608,74

MG	316045	SANTO ANTONIO DO RETIRO	MUNICIPAL	49.421,48
MG	316050	SANTO ANTONIO DO RIO ABAIXO	MUNICIPAL	11.232,91
MG	316060	SANTO HIPOLITO	MUNICIPAL	13.548,89
MG	316070	SANTOS DUMONT	MUNICIPAL	254.455,57
MG	316090	SAO BRAS DO SUACUI	MUNICIPAL	1.159,15
MG	316095	SAO DOMINGOS DAS DORES	MUNICIPAL	13.743,62
MG	316100	SAO DOMINGOS DO PRATA	MUNICIPAL	65.195,48
MG	316105	SAO FELIX DE MINAS	MUNICIPAL	31.352,35
MG	316110	SAO FRANCISCO	MUNICIPAL	267.649,06
MG	316120	SAO FRANCISCO DE PAULA	MUNICIPAL	24.445,64
MG	316130	SAO FRANCISCO DE SALES	MUNICIPAL	20.031,18
MG	316140	SAO FRANCISCO DO GLORIA	MUNICIPAL	15.831,73
MG	316150	SAO GERALDO	MUNICIPAL	26.369,02
MG	316160	SAO GERALDO DA PIEDADE	MUNICIPAL	22.433,24
MG	316165	SAO GERALDO DO BAIXIO	MUNICIPAL	26.236,93
MG	316170	SAO GONCALO DO ABAETE	MUNICIPAL	28.504,09
MG	316180	SAO GONCALO DO PARA	MUNICIPAL	38.309,11



MG	312550	SAO GONCALO DO RIO PRETO	MUNICIPAL	53.072,47
MG	316200	SAO GONCALO DO SAPUCAI	MUNICIPAL	53.348,09
MG	316210	SAO GOTARDO	MUNICIPAL	84.018,26
MG	316225	SAO JOAO DA LAGOA	MUNICIPAL	32.534,77
MG	316230	SAO JOAO DA MATA	MUNICIPAL	8.142,94
MG	316240	SAO JOAO DA PONTE	MUNICIPAL	155.204,44
MG	316245	SAO JOAO DAS MISSOES	MUNICIPAL	20.341,04
MG	316250	SAO JOAO DEL REI	MUNICIPAL	944.412,62
MG	316255	SAO JOAO DO MANHUACU	MUNICIPAL	14.897,79
MG	316257	SAO JOAO DO MANTENINHA	MUNICIPAL	21.552,98
MG	316260	SAO JOAO DO ORIENTE	MUNICIPAL	22.504,45
MG	316265	SAO JOAO DO PACUI	MUNICIPAL	32.602,20
MG	316270	SAO JOAO DO PARAISO	MUNICIPAL	141.211,12
MG	316280	SAO JOAO EVANGELISTA	MUNICIPAL	111.129,67
MG	316290	SAO JOAO NEPOMUCENO	MUNICIPAL	98.898,34
MG	316292	SAO JOAQUIM DE BICAS	MUNICIPAL	98.090,66
MG	316294	SAO JOSE DA BARRA	MUNICIPAL	16.108,38
MG	316295	SAO JOSE DA LAPA	MUNICIPAL	85.876,22
MG	316300	SAO JOSE DA SAFIRA	MUNICIPAL	26.812,11
MG	316310	SAO JOSE DA VARGINHA	MUNICIPAL	28.162,00
MG	316320	SAO JOSE DO ALEGRE	MUNICIPAL	5.996,91
MG	316330	SAO JOSE DO DIVINO	MUNICIPAL	29.574,33
MG	316340	SAO JOSE DO GOIABAL	MUNICIPAL	25.266,16
MG	316350	SAO JOSE DO JACURI	MUNICIPAL	10.782,52
MG	316360	SAO JOSE DO MANTIMENTO	MUNICIPAL	37.571,18
MG	316370	SAO LOURENCO	MUNICIPAL	450.865,14
MG	316380	SAO MIGUEL DO ANTA	MUNICIPAL	25.317,70
MG	316390	SAO PEDRO DA UNIAO	MUNICIPAL	24.158,13
MG	316410	SAO PEDRO DO SUACUI	MUNICIPAL	19.340,83
MG	316400	SAO PEDRO DOS FERROS	MUNICIPAL	38.447,88
MG	316420	SAO ROMAO	MUNICIPAL	78.331,28
MG	316430	SAO ROQUE DE MINAS	MUNICIPAL	44.156,75
MG	316440	SAO SEBASTIAO DA BELA VISTA	MUNICIPAL	40.197,32
MG	316443	SAO SEBASTIAO DA VARGEM ALEGRE	MUNICIPAL	35.905,37
MG	316447	SAO SEBASTIAO DO ANTA	MUNICIPAL	22.943,01
MG	316450	SAO SEBASTIAO DO MARANHAO	MUNICIPAL	75.812,42
MG	316470	SAO SEBASTIAO DO PARAISO	MUNICIPAL	501.889,96
MG	316480	SAO SEBASTIAO DO RIO PRETO	MUNICIPAL	28.751,15
MG	316490	SAO SEBASTIAO DO RIO VERDE	MUNICIPAL	3.104,40
MG	316520	SAO THOME DAS LETRAS	MUNICIPAL	53.550,65
MG	316500	SAO TIAGO	MUNICIPAL	43.645,10
MG	316510	SAO TOMAS DE AQUINO	MUNICIPAL	13.506,87
MG	316530	SAO VICENTE DE MINAS	MUNICIPAL	21.378,00
MG	316540	SAPUCAI-MIRIM	MUNICIPAL	19.951,87
MG	316550	SARDOA	MUNICIPAL	31.985,06
MG	316553	SARZEDO	MUNICIPAL	94.161,66
MG	316556	SEM-PEIXE	MUNICIPAL	23.042,62
MG	316557	SENADOR AMARAL	MUNICIPAL	18.249,92
MG	316560	SENADOR CORTES	MUNICIPAL	11.045,84
MG	316570	SENADOR FIRMINO	MUNICIPAL	62.341,74
MG	316580	SENADOR JOSE BENTO	MUNICIPAL	12.726,28
MG	316590	SENADOR MODESTINO GONCALVES	MUNICIPAL	30.738,93



MG	316600	SENHORA DE OLIVEIRA	MUNICIPAL	32.700,27
MG	316620	SENHORA DOS REMEDIOS	MUNICIPAL	23.577,59
MG	316630	SERICITA	MUNICIPAL	76.953,11
MG	316650	SERRA AZUL DE MINAS	MUNICIPAL	14.273,99
MG	316660	SERRA DA SAUDADE	MUNICIPAL	8.059,16
MG	316680	SERRA DO SALITRE	MUNICIPAL	74.653,57
MG	316670	SERRA DOS AIMORES	MUNICIPAL	34.702,68
MG	316690	SERRANIA	MUNICIPAL	43.605,04
MG	316695	SERRANOPOLIS DE MINAS	MUNICIPAL	18.762,73
MG	316700	SERRANOS	MUNICIPAL	16.877,17
MG	316710	SERRO	MUNICIPAL	98.561,67
MG	316720	SETE LAGOAS	MUNICIPAL	2.195.335,53
MG	316555	SETUBINHA	MUNICIPAL	30.513,66
MG	316730	SILVEIRANIA	MUNICIPAL	8.946,18
MG	316740	SILVIANOPOLIS	MUNICIPAL	28.964,16
MG	316750	SIMAO PEREIRA	MUNICIPAL	8.664,37
MG	316760	SIMONESIA	MUNICIPAL	50.626,86
MG	316770	SOBRALIA	MUNICIPAL	2.747,07
MG	316790	TABULEIRO	MUNICIPAL	8.683,47
MG	316800	TAIOBEIRAS	MUNICIPAL	364.477,52
MG	316805	TAPARUBA	MUNICIPAL	50.072,72
MG	316810	TAPIRA	MUNICIPAL	13.382,27
MG	316820	TAPIRAI	MUNICIPAL	9.713,98
MG	316830	TAQUARACU DE MINAS	MUNICIPAL	9.100,88
MG	316840	TARUMIRIM	MUNICIPAL	106.399,08
MG	316850	TEIXEIRAS	MUNICIPAL	40.143,08
MG	316860	TEOFILO OTONI	MUNICIPAL	2.349.342,58
MG	316870	TIMOTEO	MUNICIPAL	382.548,53
MG	316880	TIRADENTES	MUNICIPAL	24.913,65
MG	316890	TIROS	MUNICIPAL	13.500,80
MG	316900	TOCANTINS	MUNICIPAL	25.549,47
MG	316905	TOCOS DO MOJI	MUNICIPAL	6.978,23
MG	316910	TOLEDO	MUNICIPAL	45.688,15
MG	316920	TOMBOS	MUNICIPAL	99.177,30
MG	316930	TRES CORACOES	MUNICIPAL	434.117,92
MG	316935	TRES MARIAS	MUNICIPAL	60.967,94
MG	316940	TRES PONTAS	MUNICIPAL	323.922,68
MG	316950	TUMIRITINGA	MUNICIPAL	40.118,90
MG	316960	TUPACIGUARA	MUNICIPAL	142.086,77
MG	316970	TURMALINA	MUNICIPAL	135.770,68
MG	316980	TURVOLANDIA	MUNICIPAL	10.553,20
MG	316990	UBA	MUNICIPAL	720.523,75
MG	317000	UBAI	MUNICIPAL	22.513,01
MG	317005	UBAPORANGA	MUNICIPAL	54.847,68
MG	317010	UBERABA	MUNICIPAL	1.030.945,84
MG	317020	UBERLANDIA	MUNICIPAL	863.374,63
MG	317030	UMBURATIBA	MUNICIPAL	25.920,39
MG	317040	UNAI	MUNICIPAL	110.725,55
MG	317043	UNIAO DE MINAS	MUNICIPAL	22.887,48
MG	317047	URUANA DE MINAS	MUNICIPAL	33.610,78
MG	317050	URUCANIA	MUNICIPAL	26.059,21
MG	317052	URUCUIA	MUNICIPAL	62.975,08



MG	317057	VARGEM ALEGRE	MUNICIPAL	21.178,79
MG	317060	VARGEM BONITA	MUNICIPAL	22.850,97
MG	317065	VARGEM GRANDE DO RIO PARDO	MUNICIPAL	43.898,57
MG	317070	VARGINHA	MUNICIPAL	929.109,98
MG	317075	VARJAO DE MINAS	MUNICIPAL	34.301,29
MG	317080	VARZEA DA PALMA	MUNICIPAL	115.975,64
MG	317090	VARZELANDIA	MUNICIPAL	102.488,65
MG	317100	VAZANTE	MUNICIPAL	97.141,80
MG	317103	VERDELANDIA	MUNICIPAL	31.026,18
MG	317107	VEREDINHA	MUNICIPAL	39.864,08
MG	317110	VERISSIMO	MUNICIPAL	4.744,05
MG	317115	VERMELHO NOVO	MUNICIPAL	7.488,55
MG	317120	VESPASIANO	MUNICIPAL	685.128,87
MG	317130	VICOSA	MUNICIPAL	876.749,93
MG	317140	VIEIRAS	MUNICIPAL	21.316,01
MG	317160	VIRGEM DA LAPA	MUNICIPAL	83.927,79
MG	317170	VIRGINIA	MUNICIPAL	34.165,44
MG	317180	VIRGINOPOLIS	MUNICIPAL	48.670,69
MG	317190	VIRGOLANDIA	MUNICIPAL	34.608,79
MG	317200	VISCONDE DO RIO BRANCO	MUNICIPAL	211.326,66
MG	317210	VOLTA GRANDE	MUNICIPAL	30.794,38
MS	500270	MATO GROSSO DO SUL	ESTADUAL	1.812.558,42
MS	500020	AGUA CLARA	MUNICIPAL	18.221,12
MS	500060	AMAMBAI	MUNICIPAL	49.572,62
MS	500070	ANASTACIO	MUNICIPAL	86.863,91
MS	500080	ANAURILANDIA	MUNICIPAL	29.283,29
MS	500085	ANGELICA	MUNICIPAL	21.548,28
MS	500090	ANTONIO JOAO	MUNICIPAL	81.775,42
MS	500100	APARECIDA DO TABOADO	MUNICIPAL	65.164,17
MS	500110	AQUIDAUANA	MUNICIPAL	319.078,97
MS	500150	BANDEIRANTES	MUNICIPAL	14.197,69
MS	500190	BATAGUASSU	MUNICIPAL	21.558,80
MS	500200	BATAYPORA	MUNICIPAL	17.299,04
MS	500210	BELA VISTA	MUNICIPAL	42.267,51
MS	500215	BODOQUENA	MUNICIPAL	29.953,19
MS	500220	BONITO	MUNICIPAL	42.319,58
MS	500230	BRASILANDIA	MUNICIPAL	42.100,49
MS	500240	CAARAPO	MUNICIPAL	35.876,41
MS	500260	CAMAPUA	MUNICIPAL	29.705,75
MS	500270	CAMPO GRANDE	MUNICIPAL	4.793.731,70
MS	500280	CARACOL	MUNICIPAL	27.494,00
MS	500290	CASSILANDIA	MUNICIPAL	87.061,64
MS	500310	CORGUINHO	MUNICIPAL	15.866,63
MS	500315	CORONEL SAPUCAIA	MUNICIPAL	43.186,34
MS	500320	CORUMBA	MUNICIPAL	330.851,12

MS	500325	COSTA RICA	MUNICIPAL	103.407,87
MS	500330	COXIM	MUNICIPAL	170.210,71
MS	500348	DOIS IRMAOS DO BURITI	MUNICIPAL	69.165,96
MS	500350	DOURADINA	MUNICIPAL	4.499,32
MS	500370	DOURADOS	MUNICIPAL	1.088.829,65
MS	500375	ELDORADO	MUNICIPAL	23.073,98



MS	500380	FATIMA DO SUL	MUNICIPAL	115.768,52
MS	500400	GLORIA DE DOURADOS	MUNICIPAL	23.614,99
MS	500410	GUIA LOPES DA LAGUNA	MUNICIPAL	30.458,38
MS	500440	INOCENCIA	MUNICIPAL	55.731,06
MS	500450	ITAPORA	MUNICIPAL	31.823,77
MS	500460	ITAQUIRAI	MUNICIPAL	20.245,77
MS	500470	IVINHEMA	MUNICIPAL	12.820,19
MS	500480	JAPORA	MUNICIPAL	8.090,75
MS	500500	JARDIM	MUNICIPAL	72.862,96
MS	500510	JATEI	MUNICIPAL	12.617,09
MS	500515	JUTI	MUNICIPAL	28.182,06
MS	500520	LADARIO	MUNICIPAL	6.234,63
MS	500525	LAGUNA CARAPA	MUNICIPAL	30.121,01
MS	500540	MARACAJU	MUNICIPAL	82.546,85
MS	500560	MIRANDA	MUNICIPAL	64.994,35
MS	500568	MUNDO NOVO	MUNICIPAL	18.866,29
MS	500570	NAVIRAI	MUNICIPAL	57.265,58
MS	500580	NIOAQUE	MUNICIPAL	33.002,76
MS	500620	NOVA ANDRADINA	MUNICIPAL	219.437,08
MS	500625	NOVO HORIZONTE DO SUL	MUNICIPAL	8.436,89
MS	500627	PARAISO DAS AGUAS	MUNICIPAL	2.510,93
MS	500630	PARANAIBA	MUNICIPAL	343.403,96
MS	500640	PEDRO GOMES	MUNICIPAL	6.392,28
MS	500660	PONTA PORA	MUNICIPAL	58.217,06
MS	500690	PORTO MURTINHO	MUNICIPAL	11.695,69
MS	500720	RIO BRILHANTE	MUNICIPAL	60.347,00
MS	500730	RIO NEGRO	MUNICIPAL	47.030,42
MS	500740	RIO VERDE DE MATO GROSSO	MUNICIPAL	25.813,72
MS	500750	ROCHEDO	MUNICIPAL	12.780,49
MS	500755	SANTA RITA DO PARDO	MUNICIPAL	14.939,89
MS	500780	SELVIRIA	MUNICIPAL	1.656,75
MS	500770	SETE QUEDAS	MUNICIPAL	9.109,44
MS	500790	SIDROLANDIA	MUNICIPAL	141.506,47
MS	500795	TACURU	MUNICIPAL	23.879,20
MS	500797	TAQUARUSSU	MUNICIPAL	14.037,12
MS	500800	TERENOS	MUNICIPAL	16.959,28
MS	500830	TRES LAGOAS	MUNICIPAL	539.867,04
MS	500840	VICENTINA	MUNICIPAL	23.418,72
MT	510340	MATO GROSSO	ESTADUAL	2.105.376,67
MT	510010	ACORIZAL	MUNICIPAL	49.169,92
MT	510030	ALTO ARAGUAIA	MUNICIPAL	490,59
MT	510035	ALTO BOA VISTA	MUNICIPAL	14.795,63
MT	510050	ALTO PARAGUAI	MUNICIPAL	75.056,86
MT	510080	APIACAS	MUNICIPAL	15.925,65
MT	510100	ARAGUAIANA	MUNICIPAL	22.810,80
MT	510120	ARAGUAINHA	MUNICIPAL	5.632,68
MT	510125	ARAPUTANGA	MUNICIPAL	17.124,41
MT	510130	ARENAPOLIS	MUNICIPAL	31.792,43
MT	510140	ARIPUANA	MUNICIPAL	490,59
MT	510160	BARAO DE MELGACO	MUNICIPAL	23.559,09
MT	510170	BARRA DO BUGRES	MUNICIPAL	175.502,90
MT	510180	BARRA DO GARCAS	MUNICIPAL	391.427,39



MT	510185	BOM JESUS DO ARAGUAIA	MUNICIPAL	15.350,75
MT	510190	BRASNORTE	MUNICIPAL	20.398,46
MT	510250	CACERES	MUNICIPAL	111.624,63
MT	510260	CAMPINAPOLIS	MUNICIPAL	293,38
MT	510267	CAMPO VERDE	MUNICIPAL	118.195,78
MT	510285	CASTANHEIRA	MUNICIPAL	24.268,16
MT	510300	CHAPADA DOS GUIMARAES	MUNICIPAL	70.643,34
MT	510305	CLAUDIA	MUNICIPAL	31.750,36
MT	510310	COCALINHO	MUNICIPAL	2.282,03
MT	510320	COLIDER	MUNICIPAL	42.153,81
MT	510325	COLNIZA	MUNICIPAL	7.791,94
MT	510330	COMODORO	MUNICIPAL	36.156,90
MT	510335	CONFRESA	MUNICIPAL	1.931,11
MT	510340	CUIABA	MUNICIPAL	2.437.906,01
MT	510343	CURVELANDIA	MUNICIPAL	8.978,41
MT	510345	DENISE	MUNICIPAL	11.424,81
MT	510360	DOM AQUINO	MUNICIPAL	24.230,47
MT	510370	FELIZ NATAL	MUNICIPAL	8.398,41
MT	510380	FIGUEIROPOLIS D'OESTE	MUNICIPAL	8.437,90
MT	510390	GENERAL CARNEIRO	MUNICIPAL	24.355,45
MT	510395	GLORIA D'OESTE	MUNICIPAL	10.229,22
MT	510410	GUARANTA DO NORTE	MUNICIPAL	40.645,99
MT	510420	GUIRATINGA	MUNICIPAL	8.355,77
MT	510454	ITANHANGA	MUNICIPAL	5.720,65
MT	510480	JACIARA	MUNICIPAL	88.498,35
MT	510500	JAURO	MUNICIPAL	8.919,83
MT	510510	JUARA	MUNICIPAL	35.503,90
MT	510515	JUINA	MUNICIPAL	257.046,50
MT	510517	JURUENA	MUNICIPAL	20.927,08
MT	510520	JUSCIMEIRA	MUNICIPAL	40.139,62
MT	510523	LAMBARI D'OESTE	MUNICIPAL	17.887,52
MT	510525	LUCAS DO RIO VERDE	MUNICIPAL	260.226,14
MT	510530	LUCIARA	MUNICIPAL	18.379,19
MT	510558	MARCELANDIA	MUNICIPAL	45.134,60
MT	510560	MATUPA	MUNICIPAL	58.187,55
MT	510562	MIRASSOL D'OESTE	MUNICIPAL	19.290,82
MT	510590	NOBRES	MUNICIPAL	22.700,02
MT	510600	NORTELANDIA	MUNICIPAL	12.750,53
MT	510610	NOSSA SENHORA DO LIVRAMENTO	MUNICIPAL	22.926,32
MT	510615	NOVA BANDEIRANTES	MUNICIPAL	53.496,82
MT	510620	NOVA BRASILANDIA	MUNICIPAL	5.082,50
MT	510621	NOVA CANAA DO NORTE	MUNICIPAL	24.928,38
MT	510885	NOVA MARILANDIA	MUNICIPAL	8.887,50
MT	510890	NOVA MARINGA	MUNICIPAL	7.512,68
MT	510895	NOVA MONTE VERDE	MUNICIPAL	10.979,39
MT	510623	NOVA OLIMPIA	MUNICIPAL	26.859,11
MT	510619	NOVA SANTA HELENA	MUNICIPAL	164,77
MT	510624	NOVA UBIRATA	MUNICIPAL	8.415,84
MT	510627	NOVO HORIZONTE DO NORTE	MUNICIPAL	2.172,60
MT	510626	NOVO MUNDO	MUNICIPAL	10.943,42
MT	510631	NOVO SANTO ANTONIO	MUNICIPAL	3.332,40
MT	510628	NOVO SAO JOAQUIM	MUNICIPAL	22.386,63



MT	510629	PARANAITA	MUNICIPAL	14.690,58
MT	510637	PEDRA PRETA	MUNICIPAL	51.630,37
MT	510642	PEIXOTO DE AZEVEDO	MUNICIPAL	168.535,66
MT	510645	PLANALTO DA SERRA	MUNICIPAL	11.711,40
MT	510650	POCONE	MUNICIPAL	91.285,80
MT	510665	PONTAL DO ARAGUAIA	MUNICIPAL	5.090,30
MT	510675	PONTES E LACERDA	MUNICIPAL	189.210,19
MT	510682	PORTO ESPERIDIAO	MUNICIPAL	615,80
MT	510685	PORTO ESTRELA	MUNICIPAL	15.295,61
MT	510700	POXOREO	MUNICIPAL	70.811,16
MT	510704	PRIMAVERA DO LESTE	MUNICIPAL	288.260,86
MT	510715	RESERVA DO CABACAL	MUNICIPAL	9.772,48
MT	510718	RIBEIRAO CASCALHEIRA	MUNICIPAL	29.104,04
MT	510719	RIBEIRAOZINHO	MUNICIPAL	4.709,88
MT	510720	RIO BRANCO	MUNICIPAL	37.901,27
MT	510757	RONDOLANDIA	MUNICIPAL	31.868,51
MT	510760	RONDONOPOLIS	MUNICIPAL	1.183.899,55
MT	510770	ROSARIO OESTE	MUNICIPAL	46.527,52
MT	510775	SALTO DO CEU	MUNICIPAL	74,41
MT	510724	SANTA CARMEM	MUNICIPAL	900,76
MT	510774	SANTA CRUZ DO XINGU	MUNICIPAL	4.620,33
MT	510777	SANTA TEREZINHA	MUNICIPAL	17.065,87
MT	510726	SANTO AFONSO	MUNICIPAL	1.564,68
MT	510779	SANTO ANTONIO DO LESTE	MUNICIPAL	5.678,48
MT	510780	SANTO ANTONIO DO LEVERGER	MUNICIPAL	58.345,94
MT	510785	SAO FELIX DO ARAGUAIA	MUNICIPAL	62.254,25
MT	510730	SAO JOSE DO RIO CLARO	MUNICIPAL	61.600,62
MT	510710	SAO JOSE DOS QUATRO MARCOS	MUNICIPAL	22.556,82
MT	510740	SAO PEDRO DA CIPA	MUNICIPAL	11.951,95
MT	510788	SERRA NOVA DOURADA	MUNICIPAL	1.042,57
MT	510794	TABAPORA	MUNICIPAL	1.792,57
MT	510795	TANGARA DA SERRA	MUNICIPAL	330.983,05
MT	510805	TERRA NOVA DO NORTE	MUNICIPAL	58.757,52
MT	510810	TESOURO	MUNICIPAL	21.509,29
MT	510820	TORIXOREU	MUNICIPAL	24.496,37
MT	510830	UNIAO DO SUL	MUNICIPAL	6.283,26
MT	510835	VALE DE SAO DOMINGOS	MUNICIPAL	6.898,69
MT	510840	VARZEA GRANDE	MUNICIPAL	1.631.623,73
MT	510850	VERA	MUNICIPAL	9.484,74
MT	510860	VILA RICA	MUNICIPAL	26.960,59

PA	150140	PARÁ	ESTADUAL	12.547.421,60
PA	150010	ABAETETUBA	MUNICIPAL	745.089,73
PA	150013	ABEL FIGUEIREDO	MUNICIPAL	48.909,30
PA	150020	ACARA	MUNICIPAL	231.664,20
PA	150030	AFUA	MUNICIPAL	107.716,78
PA	150034	AGUA AZUL DO NORTE	MUNICIPAL	162.225,30
PA	150040	ALENQUER	MUNICIPAL	135.704,52
PA	150050	ALMEIRIM	MUNICIPAL	323.445,00
PA	150060	ALTAMIRA	MUNICIPAL	670.478,02
PA	150070	ANAJAS	MUNICIPAL	201.439,86
PA	150080	ANANINDEUA	MUNICIPAL	2.175.726,37



PA	150085	ANAPU	MUNICIPAL	192.119,81
PA	150090	AUGUSTO CORREA	MUNICIPAL	173.275,42
PA	150095	AURORA DO PARA	MUNICIPAL	107.201,48
PA	150100	AVEIRO	MUNICIPAL	6.144,02
PA	150110	BAGRE	MUNICIPAL	144.262,00
PA	150120	BAIAO	MUNICIPAL	159.008,51
PA	150125	BANNACH	MUNICIPAL	57.982,68
PA	150130	BARCARENA	MUNICIPAL	803.256,11
PA	150140	BELEM	MUNICIPAL	4.097.347,91
PA	150145	BELTERRA	MUNICIPAL	140.079,10
PA	150150	BENEVIDES	MUNICIPAL	216.321,19
PA	150157	BOM JESUS DO TOCANTINS	MUNICIPAL	99.962,46
PA	150160	BONITO	MUNICIPAL	79.871,98
PA	150170	BRAGANCA	MUNICIPAL	605.082,16
PA	150172	BRASIL NOVO	MUNICIPAL	143.346,10
PA	150175	BREJO GRANDE DO ARAGUAIA	MUNICIPAL	87.654,74
PA	150178	BREU BRANCO	MUNICIPAL	404.964,03
PA	150180	BREVES	MUNICIPAL	469.991,52
PA	150190	BUJARU	MUNICIPAL	116.082,35
PA	150200	CACHOEIRA DO ARARI	MUNICIPAL	92.428,64
PA	150195	CACHOEIRA DO PIRIA	MUNICIPAL	109.200,02
PA	150210	CAMETA	MUNICIPAL	759.821,10
PA	150220	CAPANEMA	MUNICIPAL	463.990,64
PA	150230	CAPITAO POCO	MUNICIPAL	278.813,00
PA	150240	CASTANHAL	MUNICIPAL	1.295.441,05
PA	150250	CHAVES	MUNICIPAL	114.118,80
PA	150260	COLARES	MUNICIPAL	95.296,08
PA	150270	CONCEICAO DO ARAGUAIA	MUNICIPAL	134.091,52
PA	150275	CONCORDIA DO PARA	MUNICIPAL	7.876,35
PA	150276	CUMARU DO NORTE	MUNICIPAL	70.669,96
PA	150277	CURIONOPOLIS	MUNICIPAL	161.016,18
PA	150280	CURRALINHO	MUNICIPAL	154.385,27
PA	150285	CURUA	MUNICIPAL	102.044,38
PA	150290	CURUCA	MUNICIPAL	130.125,39
PA	150293	DOM ELISEU	MUNICIPAL	174.264,99
PA	150295	ELDORADO DOS CARAJAS	MUNICIPAL	125.902,75
PA	150300	FARO	MUNICIPAL	123.895,35
PA	150304	FLORESTA DO ARAGUAIA	MUNICIPAL	79.005,75
PA	150307	GARRAFAO DO NORTE	MUNICIPAL	132.640,39
PA	150309	GOIANESIA DO PARA	MUNICIPAL	202.063,15
PA	150310	GURUPA	MUNICIPAL	26.400,00
PA	150320	IGARAPE-ACU	MUNICIPAL	250.956,75
PA	150330	IGARAPE-MIRI	MUNICIPAL	219.408,01
PA	150340	INHANGAPI	MUNICIPAL	95.100,90
PA	150345	IPIXUNA DO PARA	MUNICIPAL	225.338,61
PA	150350	IRITUIA	MUNICIPAL	222.550,00
PA	150360	ITAITUBA	MUNICIPAL	415.314,38
PA	150370	ITUPIRANGA	MUNICIPAL	164.701,33
PA	150375	JACAREACANGA	MUNICIPAL	10.622,95
PA	150380	JACUNDA	MUNICIPAL	199.841,71
PA	150390	JURUTI	MUNICIPAL	251.586,61
PA	150400	LIMOEIRO DO AJURU	MUNICIPAL	194.500,57



PA	150405	MAE DO RIO	MUNICIPAL	160.040,47
PA	150410	MAGALHAES BARATA	MUNICIPAL	73.918,38
PA	150420	MARABA	MUNICIPAL	738.648,11
PA	150430	MARACANA	MUNICIPAL	204.410,91
PA	150440	MARAPANIM	MUNICIPAL	158.304,85
PA	150442	MARITUBA	MUNICIPAL	955.639,00
PA	150445	MEDICILANDIA	MUNICIPAL	115.125,26
PA	150450	MELGACO	MUNICIPAL	193.391,62
PA	150460	MOCAJUBA	MUNICIPAL	130.388,07
PA	150470	MOJU	MUNICIPAL	193.190,00
PA	150475	MOJUI DOS CAMPOS	MUNICIPAL	126.765,68
PA	150480	MONTE ALEGRE	MUNICIPAL	253.128,93
PA	150490	MUANA	MUNICIPAL	193.048,95
PA	150495	NOVA ESPERANCA DO PIRIA	MUNICIPAL	147.053,47
PA	150497	NOVA IPIXUNA	MUNICIPAL	84.388,56
PA	150500	NOVA TIMBOTEUA	MUNICIPAL	114.850,09
PA	150503	NOVO PROGRESSO	MUNICIPAL	229.924,10
PA	150506	NOVO REPARTIMENTO	MUNICIPAL	198.734,32
PA	150510	OBIDOS	MUNICIPAL	76.754,96
PA	150520	OEIRAS DO PARA	MUNICIPAL	216.192,00
PA	150530	ORIXIMINA	MUNICIPAL	348.117,44
PA	150540	OUREM	MUNICIPAL	107.929,79
PA	150543	OURILANDIA DO NORTE	MUNICIPAL	105.447,84
PA	150548	PACAJA	MUNICIPAL	158.785,01
PA	150549	PALESTINA DO PARA	MUNICIPAL	52.713,23
PA	150550	PARAGOMINAS	MUNICIPAL	384.525,58
PA	150555	PAU D'ARCO	MUNICIPAL	71.370,45
PA	150560	PEIXE-BOI	MUNICIPAL	57.513,12
PA	150563	PICARRA	MUNICIPAL	132.645,00
PA	150565	PLACAS	MUNICIPAL	194.269,25
PA	150570	PONTA DE PEDRAS	MUNICIPAL	116.273,25
PA	150580	PORTEL	MUNICIPAL	344.973,94
PA	150590	PORTO DE MOZ	MUNICIPAL	330.255,95
PA	150600	PRAINHA	MUNICIPAL	266.100,54
PA	150610	PRIMAVERA	MUNICIPAL	88.947,89
PA	150611	QUATIPURU	MUNICIPAL	70.256,43
PA	150613	REDENCAO	MUNICIPAL	307.641,30
PA	150616	RIO MARIA	MUNICIPAL	87.862,87
PA	150618	RONDON DO PARA	MUNICIPAL	46.597,97
PA	150619	RUROPOLIS	MUNICIPAL	88.801,46
PA	150620	SALINOPOLIS	MUNICIPAL	132.113,92
PA	150630	SALVATERRA	MUNICIPAL	109.961,22
PA	150635	SANTA BARBARA DO PARA	MUNICIPAL	127.115,79
PA	150640	SANTA CRUZ DO ARARI	MUNICIPAL	64.387,06
PA	150650	SANTA IZABEL DO PARA	MUNICIPAL	233.268,93
PA	150655	SANTA LUZIA DO PARA	MUNICIPAL	94.367,35
PA	150658	SANTA MARIA DAS BARREIRAS	MUNICIPAL	89.704,75
PA	150660	SANTA MARIA DO PARA	MUNICIPAL	148.492,80
PA	150670	SANTANA DO ARAGUAIA	MUNICIPAL	75.757,70
PA	150680	SANTAREM	MUNICIPAL	1.846.794,00
PA	150690	SANTAREM NOVO	MUNICIPAL	92.613,79
PA	150700	SANTO ANTONIO DO TAUVA	MUNICIPAL	178.763,61



PA	150710	SAO CAETANO DE ODIVELAS	MUNICIPAL	55.613,99
PA	150715	SAO DOMINGOS DO ARAGUAIA	MUNICIPAL	122.069,99
PA	150720	SAO DOMINGOS DO CAPIM	MUNICIPAL	213.464,14
PA	150730	SAO FELIX DO XINGU	MUNICIPAL	267.772,00
PA	150740	SAO FRANCISCO DO PARA	MUNICIPAL	96.210,66
PA	150745	SAO GERALDO DO ARAGUAIA	MUNICIPAL	135.062,03
PA	150746	SAO JOAO DA PONTA	MUNICIPAL	43.557,39
PA	150747	SAO JOAO DE PIRABAS	MUNICIPAL	132.851,26
PA	150750	SAO JOAO DO ARAGUAIA	MUNICIPAL	74.424,09
PA	150760	SAO MIGUEL DO GUAMA	MUNICIPAL	308.927,96
PA	150770	SAO SEBASTIAO DA BOA VISTA	MUNICIPAL	271.778,53
PA	150775	SAPUCAIA	MUNICIPAL	41.038,23
PA	150780	SENADOR JOSE PORFIRIO	MUNICIPAL	98.916,17
PA	150790	SOURE	MUNICIPAL	109.059,74
PA	150796	TERRA ALTA	MUNICIPAL	89.380,70
PA	150797	TERRA SANTA	MUNICIPAL	68.092,67
PA	150800	TOME-ACU	MUNICIPAL	334.546,36
PA	150803	TRACUATEUA	MUNICIPAL	133.895,62
PA	150805	TRAIRAO	MUNICIPAL	52.878,51
PA	150808	TUCUMA	MUNICIPAL	109.980,03
PA	150810	TUCURUI	MUNICIPAL	669.996,23
PA	150812	ULIANOPOLIS	MUNICIPAL	209.409,00
PA	150815	URUARA	MUNICIPAL	210.856,91
PA	150820	VIGIA	MUNICIPAL	188.660,82
PA	150830	WISEU	MUNICIPAL	189.571,83
PA	150835	VITORIA DO XINGU	MUNICIPAL	179.973,61
PA	150840	XINGUARA	MUNICIPAL	103.625,59
PB	250750	PARAÍBA	ESTADUAL	6.609.276,20
PB	250010	AGUA BRANCA	MUNICIPAL	162.236,54
PB	250020	AGUIAR	MUNICIPAL	41.518,58
PB	250030	ALAGOA GRANDE	MUNICIPAL	178.792,40
PB	250040	ALAGOA NOVA	MUNICIPAL	111.494,03
PB	250050	ALAGOINHA	MUNICIPAL	90.232,16
PB	250053	ALCANTIL	MUNICIPAL	70.289,30
PB	250057	ALGODAO DE JANDAIRA	MUNICIPAL	14.807,06
PB	250073	AMPARO	MUNICIPAL	28.421,78
PB	250077	APARECIDA	MUNICIPAL	49.481,54
PB	250080	ARACAGI	MUNICIPAL	80.280,60
PB	250090	ARARA	MUNICIPAL	107.954,94
PB	250100	ARARUNA	MUNICIPAL	108.247,86
PB	250110	AREIA	MUNICIPAL	114.288,33
PB	250115	AREIA DE BARAUNAS	MUNICIPAL	34.909,10
PB	250120	AREIAL	MUNICIPAL	64.784,77
PB	250130	AROEIRAS	MUNICIPAL	89.225,25
PB	250135	ASSUNCAO	MUNICIPAL	31.669,71
PB	250140	BAIA DA TRAI CAO	MUNICIPAL	88.770,62
PB	250150	BANANEIRAS	MUNICIPAL	194.493,25
PB	250153	BARAUNA	MUNICIPAL	34.222,82
PB	250160	BARRA DE SANTA ROSA	MUNICIPAL	102.468,19
PB	250157	BARRA DE SANTANA	MUNICIPAL	58.694,29
PB	250170	BARRA DE SAO MIGUEL	MUNICIPAL	36.598,36



PB	250180	BAYEUX	MUNICIPAL	331.586,66
PB	250190	BELEM	MUNICIPAL	69.549,41
PB	250200	BELEM DO BREJO DO CRUZ	MUNICIPAL	71.255,76
PB	250205	BERNARDINO BATISTA	MUNICIPAL	28.725,06
PB	250210	BOA VENTURA	MUNICIPAL	88.422,86
PB	250215	BOA VISTA	MUNICIPAL	39.711,16
PB	250220	BOM JESUS	MUNICIPAL	37.395,33
PB	250230	BOM SUCESSO	MUNICIPAL	57.203,91
PB	250240	BONITO DE SANTA FE	MUNICIPAL	77.256,92
PB	250250	BOQUEIRAO	MUNICIPAL	160.046,63
PB	250270	BORBOREMA	MUNICIPAL	9.394,08
PB	250280	BREJO DO CRUZ	MUNICIPAL	78.021,40
PB	250290	BREJO DOS SANTOS	MUNICIPAL	51.328,38
PB	250300	CAAPORA	MUNICIPAL	190.675,67
PB	250310	CABACEIRAS	MUNICIPAL	70.124,79
PB	250320	CABEDELO	MUNICIPAL	417.265,62
PB	250330	CACHOEIRA DOS INDIOS	MUNICIPAL	51.090,92
PB	250340	CACIMBA DE AREIA	MUNICIPAL	41.026,19
PB	250350	CACIMBA DE DENTRO	MUNICIPAL	74.500,10
PB	250355	CACIMBAS	MUNICIPAL	50.523,81
PB	250360	CAICARA	MUNICIPAL	31.093,41
PB	250370	CAJAZEIRAS	MUNICIPAL	276.401,39
PB	250375	CAJAZEIRINHAS	MUNICIPAL	45.426,94
PB	250380	CALDAS BRANDAO	MUNICIPAL	26.031,22
PB	250390	CAMALAU	MUNICIPAL	59.197,13
PB	250400	CAMPINA GRANDE	MUNICIPAL	4.758.567,44
PB	250403	CAPIM	MUNICIPAL	70.465,30
PB	250407	CARAUBAS	MUNICIPAL	46.380,73
PB	250410	CARRAPATEIRA	MUNICIPAL	44.856,06
PB	250415	CASSERENGUE	MUNICIPAL	43.767,28
PB	250420	CATINGUEIRA	MUNICIPAL	41.132,38
PB	250430	CATOLE DO ROCHA	MUNICIPAL	99.745,81
PB	250435	CATURITE	MUNICIPAL	57.677,84
PB	250440	CONCEICAO	MUNICIPAL	152.202,26
PB	250450	CONDADO	MUNICIPAL	42.532,69
PB	250460	CONDE	MUNICIPAL	98.719,11
PB	250470	CONGO	MUNICIPAL	60.644,59
PB	250480	COREMAS	MUNICIPAL	122.818,82
PB	250485	COXIXOLA	MUNICIPAL	24.643,99
PB	250490	CRUZ DO ESPIRITO SANTO	MUNICIPAL	90.904,52
PB	250500	CUBATI	MUNICIPAL	60.572,20
PB	250510	CUITE	MUNICIPAL	181.913,92
PB	250523	CUITE DE MAMANGUAPE	MUNICIPAL	86.461,39
PB	250520	CUITEGI	MUNICIPAL	37.096,65
PB	250527	CURRAL DE CIMA	MUNICIPAL	63.710,01
PB	250530	CURRAL VELHO	MUNICIPAL	10.955,28
PB	250535	DAMIAO	MUNICIPAL	28.607,47
PB	250540	DESTERRO	MUNICIPAL	110.433,52
PB	250560	DIAMANTE	MUNICIPAL	37.743,29
PB	250570	DONA INES	MUNICIPAL	26.195,66
PB	250580	DUAS ESTRADAS	MUNICIPAL	30.417,48
PB	250590	EMAS	MUNICIPAL	8.848,77



PB	250600	ESPERANCA	MUNICIPAL	100.986,59
PB	250610	FAGUNDES	MUNICIPAL	9.562,16
PB	250620	FREI MARTINHO	MUNICIPAL	37.658,02
PB	250625	GADO BRAVO	MUNICIPAL	70.875,37
PB	250630	GUARABIRA	MUNICIPAL	176.988,45
PB	250640	GURINHEM	MUNICIPAL	86.443,10
PB	250650	GURJAO	MUNICIPAL	24.994,94
PB	250660	IBIARA	MUNICIPAL	44.804,61
PB	250260	IGARACY	MUNICIPAL	60.580,31
PB	250670	IMACULADA	MUNICIPAL	106.420,43
PB	250680	INGA	MUNICIPAL	234.707,08
PB	250690	ITABAIANA	MUNICIPAL	110.829,07
PB	250700	ITAPORANGA	MUNICIPAL	122.405,21
PB	250710	ITAPOROROCA	MUNICIPAL	56.288,74
PB	250720	ITATUBA	MUNICIPAL	73.982,21
PB	250730	JACARAU	MUNICIPAL	91.875,02
PB	250740	JERICO	MUNICIPAL	48.200,94
PB	250750	JOAO PESSOA	MUNICIPAL	4.642.742,97
PB	251365	JOCA CLAUDINO	MUNICIPAL	58.405,10
PB	250760	JUAREZ TAVORA	MUNICIPAL	58.281,52
PB	250770	JUAZEIRINHO	MUNICIPAL	109.466,43
PB	250780	JUNCO DO SERIDO	MUNICIPAL	57.169,55
PB	250790	JURUPIRANGA	MUNICIPAL	132.270,80
PB	250800	JURU	MUNICIPAL	80.280,28
PB	250810	LAGOA	MUNICIPAL	13.164,74
PB	250820	LAGOA DE DENTRO	MUNICIPAL	46.022,02
PB	250830	LAGOA SECA	MUNICIPAL	113.753,04
PB	250840	LASTRO	MUNICIPAL	41.738,00
PB	250850	LIVRAMENTO	MUNICIPAL	74.608,68
PB	250855	LOGRADOURO	MUNICIPAL	34.519,02
PB	250860	LUCENA	MUNICIPAL	79.798,83
PB	250870	MAE D'AGUA	MUNICIPAL	33.175,84
PB	250880	MALTA	MUNICIPAL	13.978,98
PB	250890	MAMANGUAPE	MUNICIPAL	214.404,32
PB	250900	MANAIRA	MUNICIPAL	75.903,64
PB	250905	MARCACAO	MUNICIPAL	48.911,40
PB	250910	MARI	MUNICIPAL	144.390,47
PB	250915	MARIZOPOLIS	MUNICIPAL	23.406,93
PB	250920	MASSARANDUBA	MUNICIPAL	90.946,70
PB	250930	MATARACA	MUNICIPAL	100.567,75
PB	250933	MATINHAS	MUNICIPAL	13.447,01
PB	250937	MATO GROSSO	MUNICIPAL	13.358,56
PB	250939	MATUREIA	MUNICIPAL	30.643,11
PB	250940	MOGEIRO	MUNICIPAL	144.226,11
PB	250950	MONTADAS	MUNICIPAL	35.724,72
PB	250960	MONTE HOREBE	MUNICIPAL	22.740,38
PB	250970	MONTEIRO	MUNICIPAL	276.356,42
PB	250980	MULUNGU	MUNICIPAL	44.882,43
PB	250990	NATUBA	MUNICIPAL	67.215,20
PB	251000	NAZAREZINHO	MUNICIPAL	22.473,37
PB	251010	NOVA FLORESTA	MUNICIPAL	56.359,04
PB	251020	NOVA OLINDA	MUNICIPAL	33.792,26



PB	251040	OLHO D'AGUA	MUNICIPAL	68.216,73
PB	251050	OLIVEDOS	MUNICIPAL	26.555,20
PB	251060	OURO VELHO	MUNICIPAL	28.241,01
PB	251065	PARARI	MUNICIPAL	15.089,01
PB	251070	PASSAGEM	MUNICIPAL	51.366,44
PB	251080	PATOS	MUNICIPAL	651.453,05
PB	251090	PAULISTA	MUNICIPAL	130.376,04
PB	251100	PEDRA BRANCA	MUNICIPAL	32.932,01
PB	251110	PEDRA LAVRADA	MUNICIPAL	16.752,22
PB	251120	PEDRAS DE FOGO	MUNICIPAL	244.974,02
PB	251272	PEDRO REGIS	MUNICIPAL	38.255,92
PB	251130	PIANCO	MUNICIPAL	290.461,99
PB	251140	PICUI	MUNICIPAL	29.917,84
PB	251150	PILAR	MUNICIPAL	130.993,43
PB	251160	PILOES	MUNICIPAL	13.930,80
PB	251170	PILOEZINHOS	MUNICIPAL	42.602,38
PB	251180	PIRPIRITUBA	MUNICIPAL	1.174,37
PB	251190	PITIMBU	MUNICIPAL	137.447,69
PB	251200	POCINHOS	MUNICIPAL	61.160,22
PB	251203	POCO DANTAS	MUNICIPAL	30.934,57
PB	251207	POCO DE JOSE DE MOURA	MUNICIPAL	99.038,61
PB	251210	POMBAL	MUNICIPAL	61.291,27
PB	251220	PRATA	MUNICIPAL	63.487,48
PB	251230	PRINCESA ISABEL	MUNICIPAL	212.038,60
PB	251240	PUXINANA	MUNICIPAL	55.229,95
PB	251250	QUEIMADAS	MUNICIPAL	142.557,04
PB	251260	QUIXABA	MUNICIPAL	9.705,76
PB	251270	REMIGIO	MUNICIPAL	145.043,43
PB	251274	RIACHAO	MUNICIPAL	28.098,20
PB	251275	RIACHAO DO BACAMARTE	MUNICIPAL	18.724,37
PB	251276	RIACHAO DO POCO	MUNICIPAL	34.061,59
PB	251278	RIACHO DE SANTO ANTONIO	MUNICIPAL	40.593,40
PB	251280	RIACHO DOS CAVALOS	MUNICIPAL	45.032,92
PB	251290	RIO TINTO	MUNICIPAL	117.295,61
PB	251300	SALGADINHO	MUNICIPAL	28.430,58
PB	251310	SALGADO DE SAO FELIX	MUNICIPAL	55.910,72
PB	251315	SANTA CECILIA	MUNICIPAL	46.645,09
PB	251320	SANTA CRUZ	MUNICIPAL	53.641,96
PB	251330	SANTA HELENA	MUNICIPAL	42.989,93
PB	251335	SANTA INES	MUNICIPAL	30.289,55
PB	251340	SANTA LUZIA	MUNICIPAL	87.143,64
PB	251370	SANTA RITA	MUNICIPAL	642.211,40
PB	251380	SANTA TERESINHA	MUNICIPAL	13.149,58
PB	251350	SANTANA DE MANGUEIRA	MUNICIPAL	57.271,07
PB	251360	SANTANA DOS GARROTES	MUNICIPAL	64.080,39
PB	251385	SANTO ANDRE	MUNICIPAL	32.868,27
PB	251392	SAO BENTINHO	MUNICIPAL	8.373,68
PB	251390	SAO BENTO	MUNICIPAL	362.894,62
PB	251396	SAO DOMINGOS	MUNICIPAL	20.867,11
PB	251394	SAO DOMINGOS DO CARIRI	MUNICIPAL	20.076,00
PB	251398	SAO FRANCISCO	MUNICIPAL	22.831,58
PB	251400	SAO JOAO DO CARIRI	MUNICIPAL	72.513,01



PB	250070	SAO JOAO DO RIO DO PEIXE	MUNICIPAL	119.532,57
PB	251410	SAO JOAO DO TIGRE	MUNICIPAL	42.462,01
PB	251420	SAO JOSE DA LAGOA TAPADA	MUNICIPAL	68.826,31
PB	251430	SAO JOSE DE CAIANA	MUNICIPAL	79.496,19
PB	251440	SAO JOSE DE ESPINHARAS	MUNICIPAL	34.336,37
PB	251450	SAO JOSE DE PIRANHAS	MUNICIPAL	161.678,43
PB	251455	SAO JOSE DE PRINCESA	MUNICIPAL	23.657,11
PB	251460	SAO JOSE DO BONFIM	MUNICIPAL	17.802,02
PB	251465	SAO JOSE DO BREJO DO CRUZ	MUNICIPAL	6.052,82
PB	251470	SAO JOSE DO SABUGI	MUNICIPAL	78.340,80

PB	251480	SAO JOSE DOS CORDEIROS	MUNICIPAL	21.097,65
PB	251445	SAO JOSE DOS RAMOS	MUNICIPAL	57.429,48
PB	251500	SAO MIGUEL DE TAIPU	MUNICIPAL	62.935,18
PB	251510	SAO SEBASTIAO DE LAGOA DE ROCA	MUNICIPAL	28.167,77
PB	251520	SAO SEBASTIAO DO UMBUZEIRO	MUNICIPAL	17.550,20
PB	251540	SAO VICENTE DO SERIDO	MUNICIPAL	122.460,77
PB	251530	SAPE	MUNICIPAL	352.836,52
PB	251550	SERRA BRANCA	MUNICIPAL	144.770,91
PB	251560	SERRA DA RAIZ	MUNICIPAL	13.629,08
PB	251570	SERRA GRANDE	MUNICIPAL	45.251,82
PB	251580	SERRA REDONDA	MUNICIPAL	12.383,47
PB	251590	SERRARIA	MUNICIPAL	40.469,93
PB	251593	SERTAOZINHO	MUNICIPAL	7.967,08
PB	251597	SOBRADO	MUNICIPAL	35.338,92
PB	251600	SOLANEA	MUNICIPAL	82.312,01
PB	251610	SOLEDADE	MUNICIPAL	94.015,71
PB	251615	SOSSEGO	MUNICIPAL	44.763,11
PB	251620	SOUSA	MUNICIPAL	453.103,76
PB	251630	SUME	MUNICIPAL	182.740,82
PB	251640	TACIMA	MUNICIPAL	49.428,48
PB	251650	TAPEROA	MUNICIPAL	41.301,13
PB	251660	TAVARES	MUNICIPAL	113.277,23
PB	251670	TEIXEIRA	MUNICIPAL	144.967,48
PB	251675	TENORIO	MUNICIPAL	30.566,19
PB	251680	TRIUNFO	MUNICIPAL	94.047,33
PB	251690	UIRAUNA	MUNICIPAL	149.780,69
PB	251700	UMBUZEIRO	MUNICIPAL	60.825,73
PB	251710	VARZEA	MUNICIPAL	24.232,91
PB	251720	VIEIROPOLIS	MUNICIPAL	1.320,16
PB	250550	VISTA SERRANA	MUNICIPAL	14.055,46
PE	261160	PERNAMBUCO	ESTADUAL	36.249.742,27
PE	260005	ABREU E LIMA	MUNICIPAL	230.537,28
PE	260010	AFOGADOS DA INGAZEIRA	MUNICIPAL	122.559,21
PE	260020	AFRANIO	MUNICIPAL	94.214,28
PE	260030	AGRESTINA	MUNICIPAL	149.619,11
PE	260040	AGUA PRETA	MUNICIPAL	218.438,88
PE	260050	AGUAS BELAS	MUNICIPAL	227.547,12
PE	260060	ALAGOINHA	MUNICIPAL	110.946,19
PE	260070	ALIANCA	MUNICIPAL	172.090,65
PE	260080	ALTINHO	MUNICIPAL	161.664,80
PE	260090	AMARAJI	MUNICIPAL	124.402,66



PE	260100	ANGELIM	MUNICIPAL	105.987,48
PE	260105	ARACOIABA	MUNICIPAL	102.982,88
PE	260110	ARARIPINA	MUNICIPAL	116.741,93
PE	260120	ARCOVERDE	MUNICIPAL	229.786,70
PE	260130	BARRA DE GUABIRABA	MUNICIPAL	109.319,19
PE	260140	BARREIROS	MUNICIPAL	202.183,06
PE	260150	BELEM DE MARIA	MUNICIPAL	92.472,10
PE	260160	BELEM DE SAO FRANCISCO	MUNICIPAL	106.873,59
PE	260170	BELO JARDIM	MUNICIPAL	251.328,55
PE	260180	BETANIA	MUNICIPAL	85.862,65
PE	260190	BEZERROS	MUNICIPAL	278.344,71
PE	260200	BODOCO	MUNICIPAL	130.512,37
PE	260210	BOM CONSELHO	MUNICIPAL	209.629,16
PE	260220	BOM JARDIM	MUNICIPAL	137.998,82
PE	260230	BONITO	MUNICIPAL	181.295,47
PE	260240	BREJAO	MUNICIPAL	56.318,87
PE	260250	BREJINHO	MUNICIPAL	75.316,63
PE	260260	BREJO DA MADRE DE DEUS	MUNICIPAL	104.599,19
PE	260270	BUENOS AIRES	MUNICIPAL	120.647,36
PE	260280	BUIQUE	MUNICIPAL	284.137,67
PE	260290	CABO DE SANTO AGOSTINHO	MUNICIPAL	483.101,76
PE	260300	CABROBO	MUNICIPAL	134.979,34
PE	260310	CACHOEIRINHA	MUNICIPAL	125.272,44
PE	260320	CAETES	MUNICIPAL	160.403,26
PE	260330	CALCADO	MUNICIPAL	105.542,47
PE	260340	CALUMBI	MUNICIPAL	70.281,81
PE	260345	CAMARAGIBE	MUNICIPAL	471.452,21
PE	260350	CAMOCIM DE SAO FELIX	MUNICIPAL	112.225,51
PE	260360	CAMUTANGA	MUNICIPAL	76.461,68
PE	260370	CANHOTINHO	MUNICIPAL	160.836,28
PE	260380	CAPOEIRAS	MUNICIPAL	148.146,60
PE	260390	CARNAIBA	MUNICIPAL	146.474,79
PE	260392	CARNAUBEIRA DA PENHA	MUNICIPAL	81.875,16
PE	260400	CARPINA	MUNICIPAL	220.683,27
PE	260410	CARUARU	MUNICIPAL	1.012.050,88
PE	260415	CASINHAS	MUNICIPAL	156.549,95
PE	260420	CATENDE	MUNICIPAL	184.161,15
PE	260430	CEDRO	MUNICIPAL	87.491,76
PE	260440	CHA DE ALEGRIA	MUNICIPAL	85.379,66
PE	260450	CHA GRANDE	MUNICIPAL	117.669,74
PE	260460	CONDADO	MUNICIPAL	107.898,37
PE	260470	CORRENTES	MUNICIPAL	165.019,69
PE	260480	CORTES	MUNICIPAL	79.953,53
PE	260490	CUMARU	MUNICIPAL	197.539,27
PE	260500	CUPIRA	MUNICIPAL	116.982,32
PE	260510	CUSTODIA	MUNICIPAL	175.719,48
PE	260515	DORMENTES	MUNICIPAL	75.062,67
PE	260520	ESCADA	MUNICIPAL	155.542,69
PE	260530	EXU	MUNICIPAL	129.384,75
PE	260540	FEIRA NOVA	MUNICIPAL	94.238,59
PE	260550	FERREIROS	MUNICIPAL	64.198,60
PE	260560	FLORES	MUNICIPAL	101.283,66



PE	260570	FLORESTA	MUNICIPAL	224.319,57
PE	260580	FREI MIGUELINHO	MUNICIPAL	87.241,52
PE	260590	GAMELEIRA	MUNICIPAL	85.055,08
PE	260600	GARANHUNS	MUNICIPAL	308.683,07
PE	260610	GLORIA DO GOITA	MUNICIPAL	120.472,11
PE	260630	GRANITO	MUNICIPAL	42.020,80
PE	260640	GRAVATA	MUNICIPAL	303.953,68
PE	260650	IATI	MUNICIPAL	126.613,45
PE	260660	IBIMIRIM	MUNICIPAL	144.671,94
PE	260670	IBIRAJUBA	MUNICIPAL	94.277,73
PE	260680	IGARASSU	MUNICIPAL	170.733,53
PE	260690	IGUARACY	MUNICIPAL	75.633,06
PE	260760	ILHA DE ITAMARACA	MUNICIPAL	135.104,59
PE	260700	INAJA	MUNICIPAL	158.943,54
PE	260710	INGAZEIRA	MUNICIPAL	47.603,80
PE	260720	IPOJUCA	MUNICIPAL	196.175,83
PE	260730	IPUBI	MUNICIPAL	278.661,43
PE	260740	ITACURUBA	MUNICIPAL	78.656,15
PE	260750	ITAIBA	MUNICIPAL	135.494,97
PE	260765	ITAMBE	MUNICIPAL	244.348,62
PE	260770	ITAPETIM	MUNICIPAL	107.166,48
PE	260775	ITAPISSUMA	MUNICIPAL	157.995,44
PE	260780	ITAQUITINGA	MUNICIPAL	114.377,28
PE	260790	JABOATAO DOS GUARARAPES	MUNICIPAL	1.250.986,41
PE	260795	JAQUEIRA	MUNICIPAL	73.129,51
PE	260800	JATAUBA	MUNICIPAL	178.732,47
PE	260805	JATOBA	MUNICIPAL	79.781,56
PE	260810	JOAO ALFREDO	MUNICIPAL	157.297,27
PE	260820	JOAQUIM NABUCO	MUNICIPAL	76.936,22
PE	260825	JUCATI	MUNICIPAL	73.330,89
PE	260830	JUPI	MUNICIPAL	130.055,26
PE	260840	JUREMA	MUNICIPAL	39.441,41
PE	260850	LAGOA DE ITAENGA	MUNICIPAL	104.855,60
PE	260845	LAGOA DO CARRO	MUNICIPAL	116.660,91
PE	260860	LAGOA DO OURO	MUNICIPAL	130.357,85
PE	260875	LAGOA GRANDE	MUNICIPAL	173.816,47
PE	260880	LAJEDO	MUNICIPAL	234.803,33
PE	260890	LIMOEIRO	MUNICIPAL	151.376,82
PE	260900	MACAPARANA	MUNICIPAL	149.655,37
PE	260910	MACHADOS	MUNICIPAL	113.846,25
PE	260915	MANARI	MUNICIPAL	185.422,88
PE	260920	MARAIAL	MUNICIPAL	107.725,80
PE	260930	MIRANDIBA	MUNICIPAL	79.843,60
PE	261430	MOREILANDIA	MUNICIPAL	68.327,54
PE	260940	MORENO	MUNICIPAL	188.939,47
PE	260950	NAZARE DA MATA	MUNICIPAL	99.661,58
PE	260960	OLINDA	MUNICIPAL	475.137,47
PE	260970	OROBO	MUNICIPAL	179.272,37
PE	260980	OROCO	MUNICIPAL	122.027,10
PE	260990	OURICURI	MUNICIPAL	158.753,41
PE	261000	PALMARES	MUNICIPAL	162.415,98
PE	261010	PALMEIRINA	MUNICIPAL	70.622,72



PE	261020	PANELAS	MUNICIPAL	165.254,19
PE	261030	PARANATAMA	MUNICIPAL	168.697,51
PE	261040	PARNAMIRIM	MUNICIPAL	124.516,60
PE	261050	PASSIRA	MUNICIPAL	159.255,70
PE	261060	PAUDALHO	MUNICIPAL	375.131,04
PE	261070	PAULISTA	MUNICIPAL	239.255,91
PE	261080	PEDRA	MUNICIPAL	162.740,85
PE	261090	PESQUEIRA	MUNICIPAL	366.951,13
PE	261100	PETROLANDIA	MUNICIPAL	190.763,13
PE	261110	PETROLINA	MUNICIPAL	699.564,67
PE	261120	POCAO	MUNICIPAL	98.052,78
PE	261130	POMBOS	MUNICIPAL	92.753,85
PE	261140	PRIMAVERA	MUNICIPAL	67.269,32
PE	261150	QUIPAPA	MUNICIPAL	143.367,33
PE	261153	QUIXABA	MUNICIPAL	19.729,63
PE	261160	RECIFE	MUNICIPAL	2.642.313,81
PE	261170	RIACHO DAS ALMAS	MUNICIPAL	133.986,60
PE	261180	RIBEIRAO	MUNICIPAL	107.702,02
PE	261190	RIO FORMOSO	MUNICIPAL	155.157,45
PE	261200	SAIRE	MUNICIPAL	76.162,29
PE	261210	SALGADINHO	MUNICIPAL	80.431,79

PE	261220	SALGUEIRO	MUNICIPAL	115.682,83
PE	261230	SALOA	MUNICIPAL	81.402,34
PE	261240	SANHARO	MUNICIPAL	122.240,95
PE	261245	SANTA CRUZ	MUNICIPAL	60.491,57
PE	261247	SANTA CRUZ DA BAIXA VERDE	MUNICIPAL	101.845,19
PE	261250	SANTA CRUZ DO CAPIBARIBE	MUNICIPAL	415.464,27
PE	261255	SANTA FILOMENA	MUNICIPAL	80.300,81
PE	261260	SANTA MARIA DA BOA VISTA	MUNICIPAL	186.007,56
PE	261270	SANTA MARIA DO CAMBUCA	MUNICIPAL	92.677,26
PE	261280	SANTA TEREZINHA	MUNICIPAL	91.476,96
PE	261290	SAO BENEDITO DO SUL	MUNICIPAL	14.148,66
PE	261300	SAO BENTO DO UNA	MUNICIPAL	206.519,94
PE	261310	SAO CAITANO	MUNICIPAL	128.387,65
PE	261320	SAO JOAO	MUNICIPAL	186.117,35
PE	261330	SAO JOAQUIM DO MONTE	MUNICIPAL	145.885,58
PE	261340	SAO JOSE DA COROA GRANDE	MUNICIPAL	83.289,07
PE	261350	SAO JOSE DO BELMONTE	MUNICIPAL	287.567,81
PE	261360	SAO JOSE DO EGITO	MUNICIPAL	249.161,21
PE	261370	SAO LOURENCO DA MATA	MUNICIPAL	314.720,89
PE	261380	SAO VICENTE FERRER	MUNICIPAL	101.119,72
PE	261390	SERRA TALHADA	MUNICIPAL	195.522,28
PE	261400	SERRITA	MUNICIPAL	118.712,79
PE	261410	SERTANIA	MUNICIPAL	204.792,48
PE	261420	SIRINHAEM	MUNICIPAL	134.190,12
PE	261440	SOLIDAO	MUNICIPAL	24.419,87
PE	261450	SURUBIM	MUNICIPAL	285.303,40
PE	261460	TABIRA	MUNICIPAL	215.205,73
PE	261470	TACAIMBO	MUNICIPAL	49.995,03
PE	261480	TACARATU	MUNICIPAL	144.370,57
PE	261485	TAMANDARE	MUNICIPAL	56.312,16



PE	261500	TAQUARITINGA DO NORTE	MUNICIPAL	104.002,24
PE	261510	TEREZINHA	MUNICIPAL	72.886,79
PE	261520	TERRA NOVA	MUNICIPAL	54.157,06
PE	261530	TIMBAUBA	MUNICIPAL	239.270,16
PE	261540	TORITAMA	MUNICIPAL	181.610,83
PE	261550	TRACUNHAEM	MUNICIPAL	66.935,40
PE	261560	TRINDADE	MUNICIPAL	167.198,16
PE	261570	TRIUNFO	MUNICIPAL	76.743,03
PE	261580	TUPANATINGA	MUNICIPAL	111.632,83
PE	261590	TUPARETAMA	MUNICIPAL	55.914,86
PE	261600	VENTUROSOSA	MUNICIPAL	200.379,22
PE	261610	VERDEJANTE	MUNICIPAL	65.962,15
PE	261618	VERTENTE DO LERIO	MUNICIPAL	70.489,80
PE	261620	VERTENTES	MUNICIPAL	129.657,98
PE	261630	VICENCIA	MUNICIPAL	125.891,40
PE	261640	VITORIA DE SANTO ANTAO	MUNICIPAL	320.136,99
PE	261650	XEXEU	MUNICIPAL	119.611,72
PI	221100	PIAUI	ESTADUAL	3.302.405,72
PI	220005	ACAUA	MUNICIPAL	41.486,22
PI	220010	AGRICOLANDIA	MUNICIPAL	107.426,84
PI	220020	AGUA BRANCA	MUNICIPAL	97.273,85
PI	220025	ALAGOINHA DO PIAUI	MUNICIPAL	35.469,97
PI	220027	ALEGRETE DO PIAUI	MUNICIPAL	39.357,88
PI	220030	ALTO LONGA	MUNICIPAL	59.466,16
PI	220040	ALTOS	MUNICIPAL	354.110,83
PI	220045	ALVORADA DO GURGUEIA	MUNICIPAL	48.897,53
PI	220050	AMARANTE	MUNICIPAL	124.983,15
PI	220060	ANGICAL DO PIAUI	MUNICIPAL	89.420,45
PI	220070	ANISIO DE ABREU	MUNICIPAL	70.336,22
PI	220080	ANTONIO ALMEIDA	MUNICIPAL	32.720,57
PI	220090	AROAZES	MUNICIPAL	41.553,86
PI	220095	AROEIRAS DO ITAIM	MUNICIPAL	9.116,76
PI	220100	ARRAIAL	MUNICIPAL	59.308,77
PI	220105	ASSUNCAO DO PIAUI	MUNICIPAL	26.136,34
PI	220110	AVELINO LOPES	MUNICIPAL	72.735,48
PI	220115	BAIXA GRANDE DO RIBEIRO	MUNICIPAL	95.865,61
PI	220117	BARRA D'ALCANTARA	MUNICIPAL	16.698,58
PI	220120	BARRAS	MUNICIPAL	180.877,56
PI	220130	BARREIRAS DO PIAUI	MUNICIPAL	47.377,07
PI	220140	BARRO DURO	MUNICIPAL	70.267,25
PI	220150	BATALHA	MUNICIPAL	87.336,87
PI	220155	BELA VISTA DO PIAUI	MUNICIPAL	18.070,11
PI	220157	BELEM DO PIAUI	MUNICIPAL	3.233,21
PI	220160	BENEDITINOS	MUNICIPAL	72.484,43
PI	220170	BERTOLINIA	MUNICIPAL	69.652,51
PI	220173	BETANIA DO PIAUI	MUNICIPAL	32.239,68
PI	220177	BOA HORA	MUNICIPAL	78.074,39
PI	220180	BOCAINA	MUNICIPAL	46.758,02
PI	220190	BOM JESUS	MUNICIPAL	193.933,79
PI	220191	BOM PRINCIPIO DO PIAUI	MUNICIPAL	64.573,51
PI	220192	BONFIM DO PIAUI	MUNICIPAL	8.614,36
PI	220194	BOQUEIRAO DO PIAUI	MUNICIPAL	48.816,46



PI	220196	BRASILEIRA	MUNICIPAL	70.556,10
PI	220198	BREJO DO PIAUI	MUNICIPAL	31.671,31
PI	220200	BURITI DOS LOPES	MUNICIPAL	75.696,49
PI	220202	BURITI DOS MONTES	MUNICIPAL	36.621,50
PI	220205	CABECEIRAS DO PIAUI	MUNICIPAL	71.112,45
PI	220207	CAJAZEIRAS DO PIAUI	MUNICIPAL	65.790,91
PI	220208	CAJUEIRO DA PRAIA	MUNICIPAL	16.730,10
PI	220209	CALDEIRAO GRANDE DO PIAUI	MUNICIPAL	35.077,58
PI	220210	CAMPINAS DO PIAUI	MUNICIPAL	32.420,95
PI	220211	CAMPO ALEGRE DO FIDALGO	MUNICIPAL	24.970,58
PI	220213	CAMPO GRANDE DO PIAUI	MUNICIPAL	31.655,68
PI	220217	CAMPO LARGO DO PIAUI	MUNICIPAL	22.326,12
PI	220220	CAMPO MAIOR	MUNICIPAL	197.459,19
PI	220225	CANAVIEIRA	MUNICIPAL	33.857,48
PI	220230	CANTO DO BURITI	MUNICIPAL	99.255,56
PI	220240	CAPITAO DE CAMPOS	MUNICIPAL	71.620,43
PI	220245	CAPITAO GERVASIO OLIVEIRA	MUNICIPAL	27.040,09
PI	220250	CARACOL	MUNICIPAL	29.134,18
PI	220253	CARAUBAS DO PIAUI	MUNICIPAL	37.521,83
PI	220255	CARIDADE DO PIAUI	MUNICIPAL	51.395,32
PI	220260	CASTELO DO PIAUI	MUNICIPAL	43.250,81
PI	220265	CAXINGO	MUNICIPAL	11.606,01
PI	220270	COCAL	MUNICIPAL	199.076,72
PI	220271	COCAL DE TELHA	MUNICIPAL	27.866,46
PI	220272	COCAL DOS ALVES	MUNICIPAL	67.430,18
PI	220273	COIVARAS	MUNICIPAL	19.980,83
PI	220275	COLONIA DO GURGUEIA	MUNICIPAL	38.753,13
PI	220277	COLONIA DO PIAUI	MUNICIPAL	39.355,67
PI	220280	CONCEICAO DO CANINDE	MUNICIPAL	38.302,04
PI	220285	CORONEL JOSE DIAS	MUNICIPAL	29.891,35
PI	220290	CORRENTE	MUNICIPAL	9.958,56
PI	220300	CRISTALANDIA DO PIAUI	MUNICIPAL	44.800,01
PI	220310	CRISTINO CASTRO	MUNICIPAL	144.997,68
PI	220320	CURIMATA	MUNICIPAL	62.177,52
PI	220323	CURRAIS	MUNICIPAL	42.924,14
PI	220327	CURRAL NOVO DO PIAUI	MUNICIPAL	58.464,15
PI	220325	CURRALINHOS	MUNICIPAL	46.632,58
PI	220330	DEMerval LOBAO	MUNICIPAL	34.138,19
PI	220335	DIRCEU ARCOVERDE	MUNICIPAL	65.935,61
PI	220340	DOM EXPEDITO LOPES	MUNICIPAL	43.048,14
PI	220345	DOM INOCENCIO	MUNICIPAL	61.685,48
PI	220342	DOMINGOS MOURAO	MUNICIPAL	8.834,58
PI	220350	ELESBAO VELOSO	MUNICIPAL	28.219,84
PI	220360	ELISEU MARTINS	MUNICIPAL	42.307,67
PI	220370	ESPERANTINA	MUNICIPAL	57.436,33
PI	220375	FARTURA DO PIAUI	MUNICIPAL	22.388,74
PI	220380	FLORES DO PIAUI	MUNICIPAL	65.426,98
PI	220385	FLORESTA DO PIAUI	MUNICIPAL	34.670,57
PI	220390	FLORIANO	MUNICIPAL	304.907,64
PI	220400	FRANCINOPOLIS	MUNICIPAL	14.171,85
PI	220410	FRANCISCO AYRES	MUNICIPAL	47.726,15
PI	220415	FRANCISCO MACEDO	MUNICIPAL	10.580,31



PI	220420	FRANCISCO SANTOS	MUNICIPAL	34.455,40
PI	220430	FRONTEIRAS	MUNICIPAL	84.454,41
PI	220435	GEMINIANO	MUNICIPAL	40.453,49
PI	220440	GILBUES	MUNICIPAL	68.297,16
PI	220450	GUADALUPE	MUNICIPAL	74.048,26
PI	220455	GUARIBAS	MUNICIPAL	7.820,46
PI	220460	HUGO NAPOLEAO	MUNICIPAL	23.652,62
PI	220465	ILHA GRANDE	MUNICIPAL	27.873,23
PI	220470	INHUMA	MUNICIPAL	103.943,57
PI	220480	IPIRANGA DO PIAUI	MUNICIPAL	72.887,20
PI	220490	ISAIAS COELHO	MUNICIPAL	57.834,15
PI	220500	ITAINOPOLIS	MUNICIPAL	44.777,22
PI	220510	ITAUEIRA	MUNICIPAL	122.084,81
PI	220515	JACOBINA DO PIAUI	MUNICIPAL	39.290,59
PI	220520	JAICOS	MUNICIPAL	120.990,08
PI	220525	JARDIM DO MULATO	MUNICIPAL	43.401,89
PI	220527	JATOBA DO PIAUI	MUNICIPAL	30.936,02
PI	220530	JERUMENHA	MUNICIPAL	47.666,03
PI	220540	JOAQUIM PIRES	MUNICIPAL	36.531,68
PI	220545	JOCA MARQUES	MUNICIPAL	28.917,30
PI	220550	JOSE DE FREITAS	MUNICIPAL	239.036,45
PI	220551	JUAZEIRO DO PIAUI	MUNICIPAL	25.941,45
PI	220552	JULIO BORGES	MUNICIPAL	35.006,37
PI	220553	JUREMA	MUNICIPAL	33.793,70
PI	220555	LAGOA ALEGRE	MUNICIPAL	54.826,21
PI	220557	LAGOA DE SAO FRANCISCO	MUNICIPAL	39.492,12
PI	220556	LAGOA DO BARRO DO PIAUI	MUNICIPAL	22.163,33
PI	220558	LAGOA DO PIAUI	MUNICIPAL	33.071,29
PI	220559	LAGOA DO SITIO	MUNICIPAL	27.840,11
PI	220554	LAGOINHA DO PIAUI	MUNICIPAL	27.715,60
PI	220560	LANDRI SALES	MUNICIPAL	47.402,74
PI	220570	LUIS CORREIA	MUNICIPAL	68.613,80

PI	220580	LUZILANDIA	MUNICIPAL	62.360,22
PI	220585	MADEIRO	MUNICIPAL	40.900,75
PI	220590	MANOEL EMIDIO	MUNICIPAL	90.881,00
PI	220595	MARCOLANDIA	MUNICIPAL	35.133,54
PI	220600	MARCOS PARENTE	MUNICIPAL	40.330,42
PI	220605	MASSAPE DO PIAUI	MUNICIPAL	25.918,34
PI	220610	MATIAS OLIMPIO	MUNICIPAL	59.162,98
PI	220620	MIGUEL ALVES	MUNICIPAL	146.743,36
PI	220630	MIGUEL LEO	MUNICIPAL	37.398,59
PI	220635	MILTON BRANDAO	MUNICIPAL	25.763,17
PI	220640	MONSENHOR GIL	MUNICIPAL	89.789,62
PI	220650	MONSENHOR HIPOLITO	MUNICIPAL	65.114,59
PI	220660	MONTE ALEGRE DO PIAUI	MUNICIPAL	91.626,64
PI	220665	MORRO CABECA NO TEMPO	MUNICIPAL	29.429,86
PI	220667	MORRO DO CHAPEU DO PIAUI	MUNICIPAL	33.285,76
PI	220669	MURICI DOS PORTELAS	MUNICIPAL	33.098,13
PI	220670	NAZARE DO PIAUI	MUNICIPAL	54.495,43
PI	220672	NAZARIA	MUNICIPAL	67.772,50
PI	220675	NOSSA SENHORA DE NAZARE	MUNICIPAL	44.342,05



PI	220680	NOSSA SENHORA DOS REMEDIOS	MUNICIPAL	44.654,18
PI	220795	NOVA SANTA RITA	MUNICIPAL	12.477,22
PI	220690	NOVO ORIENTE DO PIAUI	MUNICIPAL	34.965,28
PI	220695	NOVO SANTO ANTONIO	MUNICIPAL	28.318,89
PI	220700	OEIRAS	MUNICIPAL	257.111,94
PI	220710	OLHO D'AGUA DO PIAUI	MUNICIPAL	15.615,29
PI	220720	PADRE MARCOS	MUNICIPAL	33.944,21
PI	220730	PAES LANDIM	MUNICIPAL	21.395,47
PI	220735	PAJEU DO PIAUI	MUNICIPAL	27.113,64
PI	220740	PALMEIRA DO PIAUI	MUNICIPAL	50.991,31
PI	220750	PALMEIRAS	MUNICIPAL	101.914,49
PI	220755	PAQUETA	MUNICIPAL	32.073,28
PI	220760	PARNAGUA	MUNICIPAL	91.653,90
PI	220770	PARNAIBA	MUNICIPAL	866.077,35
PI	220775	PASSAGEM FRANCA DO PIAUI	MUNICIPAL	33.913,68
PI	220777	PATOS DO PIAUI	MUNICIPAL	13.857,86
PI	220779	PAU D'ARCO DO PIAUI	MUNICIPAL	29.239,14
PI	220780	PAULISTANA	MUNICIPAL	166.269,26
PI	220785	PAVUSSU	MUNICIPAL	8.236,53
PI	220790	PEDRO II	MUNICIPAL	148.632,02
PI	220793	PEDRO LAURENTINO	MUNICIPAL	8.319,49
PI	220800	PICOS	MUNICIPAL	280.896,37
PI	220810	PIMENTEIRAS	MUNICIPAL	73.892,81
PI	220820	PIO IX	MUNICIPAL	135.285,12
PI	220830	PIRACURUCA	MUNICIPAL	257.648,78
PI	220840	PIRIPIRI	MUNICIPAL	347.917,32
PI	220850	PORTO	MUNICIPAL	138.582,75
PI	220855	PORTO ALEGRE DO PIAUI	MUNICIPAL	10.378,79
PI	220860	PRATA DO PIAUI	MUNICIPAL	41.621,31
PI	220865	QUEIMADA NOVA	MUNICIPAL	36.672,40
PI	220870	REDENCAO DO GURGUEIA	MUNICIPAL	67.277,47
PI	220880	REGENERACAO	MUNICIPAL	126.461,24
PI	220885	RIACHO FRIO	MUNICIPAL	33.302,94
PI	220887	RIBEIRA DO PIAUI	MUNICIPAL	26.863,18
PI	220890	RIBEIRO GONCALVES	MUNICIPAL	62.218,30
PI	220900	RIO GRANDE DO PIAUI	MUNICIPAL	69.981,98
PI	220910	SANTA CRUZ DO PIAUI	MUNICIPAL	56.135,83
PI	220915	SANTA CRUZ DOS MILAGRES	MUNICIPAL	24.155,64
PI	220920	SANTA FILOMENA	MUNICIPAL	62.392,81
PI	220930	SANTA LUZ	MUNICIPAL	61.406,06
PI	220937	SANTA ROSA DO PIAUI	MUNICIPAL	43.544,66
PI	220935	SANTANA DO PIAUI	MUNICIPAL	9.864,45
PI	220940	SANTO ANTONIO DE LISBOA	MUNICIPAL	52.891,69
PI	220945	SANTO ANTONIO DOS MILAGRES	MUNICIPAL	8.233,09
PI	220950	SANTO INACIO DO PIAUI	MUNICIPAL	68.514,24
PI	220955	SAO BRAZ DO PIAUI	MUNICIPAL	15.148,28
PI	220960	SAO FELIX DO PIAUI	MUNICIPAL	51.378,88
PI	220965	SAO FRANCISCO DE ASSIS DO PIAUI	MUNICIPAL	26.212,98
PI	220970	SAO FRANCISCO DO PIAUI	MUNICIPAL	67.383,85
PI	220975	SAO GONCALO DO GURGUEIA	MUNICIPAL	36.323,40
PI	220980	SAO GONCALO DO PIAUI	MUNICIPAL	65.633,31
PI	220985	SAO JOAO DA CANABRAVA	MUNICIPAL	39.142,86



PI	220987	SAO JOAO DA FRONTEIRA	MUNICIPAL	27.946,66
PI	220990	SAO JOAO DA SERRA	MUNICIPAL	43.596,47
PI	220995	SAO JOAO DA VARJOTA	MUNICIPAL	19.548,73
PI	220997	SAO JOAO DO ARRAIAL	MUNICIPAL	59.359,50
PI	221000	SAO JOAO DO PIAUI	MUNICIPAL	110.385,35
PI	221005	SAO JOSE DO DIVINO	MUNICIPAL	13.578,20
PI	221010	SAO JOSE DO PEIXE	MUNICIPAL	27.067,70
PI	221020	SAO JOSE DO PIAUI	MUNICIPAL	25.993,71
PI	221030	SAO JULIAO	MUNICIPAL	32.377,18
PI	221035	SAO LOURENCO DO PIAUI	MUNICIPAL	7.143,27
PI	221037	SAO LUIS DO PIAUI	MUNICIPAL	24.886,54
PI	221038	SAO MIGUEL DA BAIXA GRANDE	MUNICIPAL	35.030,49
PI	221039	SAO MIGUEL DO FIDALGO	MUNICIPAL	16.151,84
PI	221040	SAO MIGUEL DO TAPUIO	MUNICIPAL	46.881,45
PI	221050	SAO PEDRO DO PIAUI	MUNICIPAL	69.383,47
PI	221060	SAO RAIMUNDO NONATO	MUNICIPAL	78.436,10
PI	221062	SEBASTIAO BARROS	MUNICIPAL	18.524,56
PI	221063	SEBASTIAO LEAL	MUNICIPAL	19.840,80
PI	221065	SIGEFREDO PACHECO	MUNICIPAL	25.874,57
PI	221070	SIMOES	MUNICIPAL	89.582,72
PI	221080	SIMPLICIO MENDES	MUNICIPAL	103.317,14
PI	221090	SOCORRO DO PIAUI	MUNICIPAL	83.821,71
PI	221093	SUSSUAPARA	MUNICIPAL	23.571,72
PI	221095	TAMBORIL DO PIAUI	MUNICIPAL	20.320,02
PI	221097	TANQUE DO PIAUI	MUNICIPAL	22.116,67
PI	221100	TERESINA	MUNICIPAL	1.540.170,51
PI	221110	UNIAO	MUNICIPAL	218.152,32
PI	221120	URUCUI	MUNICIPAL	80.736,86
PI	221130	VALENCA DO PIAUI	MUNICIPAL	98.457,41
PI	221135	VARZEA BRANCA	MUNICIPAL	22.938,72
PI	221140	VARZEA GRANDE	MUNICIPAL	43.644,21
PI	221150	VERA MENDES	MUNICIPAL	18.511,34
PI	221160	VILA NOVA DO PIAUI	MUNICIPAL	19.376,04
PI	221170	WALL FERRAZ	MUNICIPAL	20.328,03
PR	410690	PARANÁ	ESTADUAL	16.725.057,91
PR	410060	ALTO PARANA	MUNICIPAL	2.096,08
PR	410050	ALTONIA	MUNICIPAL	3.693,12
PR	410080	ALVORADA DO SUL	MUNICIPAL	28.310,71
PR	410090	AMAPORA	MUNICIPAL	21.143,32
PR	410100	AMPERE	MUNICIPAL	3.868,08
PR	410105	ANAHY	MUNICIPAL	567,06
PR	410110	ANDIRA	MUNICIPAL	14.253,45
PR	410115	ANGULO	MUNICIPAL	6.927,83
PR	410130	ANTONIO OLINTO	MUNICIPAL	16.785,96
PR	410140	APUCARANA	MUNICIPAL	556.086,61
PR	410150	ARAPONGAS	MUNICIPAL	26.660,35
PR	410170	ARARUNA	MUNICIPAL	20.413,64
PR	410180	ARAUCARIA	MUNICIPAL	133.987,24
PR	410190	ASSAI	MUNICIPAL	29.614,04
PR	410210	ASTORGA	MUNICIPAL	2.913,81
PR	410240	BANDEIRANTES	MUNICIPAL	41.351,47
PR	410250	BARBOSA FERRAZ	MUNICIPAL	31.497,43



PR	410270	BARRA DO JACARE	MUNICIPAL	3.404,69
PR	410260	BARRACAO	MUNICIPAL	6.380,78
PR	410275	BELA VISTA DA CAROBA	MUNICIPAL	6.055,83
PR	410280	BELA VISTA DO PARAISO	MUNICIPAL	27.437,09
PR	410290	BITURUNA	MUNICIPAL	38.242,26
PR	410300	BOA ESPERANCA	MUNICIPAL	1.631,07
PR	410302	BOA ESPERANCA DO IGUACU	MUNICIPAL	2.094,84
PR	410304	BOA VENTURA DE SAO ROQUE	MUNICIPAL	839,26
PR	410305	BOA VISTA DA APARECIDA	MUNICIPAL	15.590,34
PR	410310	BOCAIUVA DO SUL	MUNICIPAL	330,87
PR	410315	BOM JESUS DO SUL	MUNICIPAL	101,18
PR	410330	BORRAZOPOLIS	MUNICIPAL	16.167,54
PR	410335	BRAGANEY	MUNICIPAL	4.536,26
PR	410337	BRASILANDIA DO SUL	MUNICIPAL	14.220,00
PR	410340	CAFEARA	MUNICIPAL	2.712,04
PR	410345	CAFELANDIA	MUNICIPAL	1.851,46
PR	410347	CAFEZAL DO SUL	MUNICIPAL	22.445,10
PR	410350	CALIFORNIA	MUNICIPAL	4.007,75
PR	410360	CAMBARA	MUNICIPAL	15.144,46
PR	410380	CAMBIRA	MUNICIPAL	12.385,22
PR	410395	CAMPINA DO SIMAO	MUNICIPAL	803,99
PR	410400	CAMPINA GRANDE DO SUL	MUNICIPAL	14.911,92
PR	410405	CAMPO BONITO	MUNICIPAL	7.971,06
PR	410430	CAMPO MOURAO	MUNICIPAL	174.818,68
PR	410445	CANTAGALO	MUNICIPAL	3.673,84
PR	410450	CAPANEMA	MUNICIPAL	390,66
PR	410460	CAPITAO LEONIDAS MARQUES	MUNICIPAL	8.457,04
PR	410470	CARLOPOLIS	MUNICIPAL	4.865,60
PR	410480	CASCAVEL	MUNICIPAL	181.465,40
PR	410490	CASTRO	MUNICIPAL	26.893,83
PR	410500	CATANDUVAS	MUNICIPAL	6.414,03
PR	410510	CENTENARIO DO SUL	MUNICIPAL	32.637,69
PR	410550	CIANORTE	MUNICIPAL	317.551,80
PR	410560	CIDADE GAUCHA	MUNICIPAL	7.429,47
PR	410570	CLEVELANDIA	MUNICIPAL	9.133,17
PR	410580	COLOMBO	MUNICIPAL	141.326,32
PR	410590	COLORADO	MUNICIPAL	296.629,41
PR	410600	CONGONHINHAS	MUNICIPAL	10.745,72
PR	410610	CONSELHEIRO MAIRINCK	MUNICIPAL	12.773,69
PR	410620	CONTENDA	MUNICIPAL	18.510,30
PR	410630	CORBELIA	MUNICIPAL	30.362,62
PR	410640	CORNELIO PROCOPIO	MUNICIPAL	33.600,67
PR	410650	CORONEL VIVIDA	MUNICIPAL	33.036,82

PR	410680	CRUZ MACHADO	MUNICIPAL	17.929,31
PR	410660	CRUZEIRO DO OESTE	MUNICIPAL	35.210,68
PR	410670	CRUZEIRO DO SUL	MUNICIPAL	7.776,29
PR	410685	CRUZMALTINA	MUNICIPAL	6.407,85
PR	410690	CURITIBA	MUNICIPAL	1.599.961,75
PR	410700	CURIUVA	MUNICIPAL	11.576,16
PR	410710	DIAMANTE DO NORTE	MUNICIPAL	2.914,65
PR	410712	DIAMANTE DO SUL	MUNICIPAL	6.992,35



PR	410720	DOIS VIZINHOS	MUNICIPAL	70.250,52
PR	410730	DOUTOR CAMARGO	MUNICIPAL	16.891,63
PR	412863	DOUTOR ULYSSES	MUNICIPAL	19.835,60
PR	410754	ESPIGAO ALTO DO IGUACU	MUNICIPAL	4.174,76
PR	410755	FAROL	MUNICIPAL	3.488,63
PR	410760	FAXINAL	MUNICIPAL	3.219,15
PR	410770	FENIX	MUNICIPAL	2.063,57
PR	410773	FERNANDES PINHEIRO	MUNICIPAL	7.487,15
PR	410775	FIGUEIRA	MUNICIPAL	10.961,15
PR	410785	FLOR DA SERRA DO SUL	MUNICIPAL	2.201,30
PR	410820	FORMOSA DO OESTE	MUNICIPAL	9.569,76
PR	410830	FOZ DO IGUACU	MUNICIPAL	252.643,87
PR	410845	FOZ DO JORDAO	MUNICIPAL	455,28
PR	410832	FRANCISCO ALVES	MUNICIPAL	32.625,78
PR	410840	FRANCISCO BELTRAO	MUNICIPAL	237.154,48
PR	410850	GENERAL CARNEIRO	MUNICIPAL	26.528,80
PR	410860	GOIOERE	MUNICIPAL	118.965,77
PR	410865	GOIOXIM	MUNICIPAL	17.646,21
PR	410870	GRANDES RIOS	MUNICIPAL	17.732,65
PR	410880	GUAIRA	MUNICIPAL	63.871,78
PR	410890	GUAIRACA	MUNICIPAL	11.090,15
PR	410920	GUARACI	MUNICIPAL	7.290,16
PR	410930	GUARANIACU	MUNICIPAL	8.675,42
PR	410950	GUARAQUECABA	MUNICIPAL	3.156,71
PR	410965	HONORIO SERPA	MUNICIPAL	8.229,13
PR	410970	IBAITI	MUNICIPAL	52.350,59
PR	410990	ICARAIMA	MUNICIPAL	14.060,54
PR	411000	IGUARACU	MUNICIPAL	3.547,27
PR	411005	IGUATU	MUNICIPAL	1.448,12
PR	411040	INDIANOPOLIS	MUNICIPAL	6.107,48
PR	411050	IPIRANGA	MUNICIPAL	1.335,67
PR	411060	IPORA	MUNICIPAL	33.693,28
PR	411065	IRACEMA DO OESTE	MUNICIPAL	1.829,04
PR	411090	ITAGUAJE	MUNICIPAL	2.293,83
PR	411095	ITAIPULANDIA	MUNICIPAL	12.476,72
PR	411100	ITAMBARACA	MUNICIPAL	1.329,01
PR	411110	ITAMBE	MUNICIPAL	7.397,21
PR	411120	ITAPEJARA D'OESTE	MUNICIPAL	13.075,73
PR	411125	ITAPERUCU	MUNICIPAL	16.084,68
PR	411130	ITAUNA DO SUL	MUNICIPAL	19.613,46
PR	411150	IVAIPORA	MUNICIPAL	1.575,02
PR	411160	IVATUBA	MUNICIPAL	8.886,40
PR	411170	JABOTI	MUNICIPAL	5.254,88
PR	411180	JACAREZINHO	MUNICIPAL	10.381,12
PR	411200	JAGUARIAIVA	MUNICIPAL	69.602,93
PR	411210	JANDAIA DO SUL	MUNICIPAL	11.574,30
PR	411220	JANIOPOLIS	MUNICIPAL	7.489,45
PR	411230	JAPIRA	MUNICIPAL	6.940,63
PR	411240	JAPURA	MUNICIPAL	6.924,57
PR	411260	JARDIM OLINDA	MUNICIPAL	5.450,73
PR	411290	JUNDIAI DO SUL	MUNICIPAL	4.142,22
PR	411295	JURANDA	MUNICIPAL	17.827,00



PR	411300	JUSSARA	MUNICIPAL	10.917,71
PR	411310	KALORE	MUNICIPAL	13.238,08
PR	411320	LAPA	MUNICIPAL	34.935,60
PR	411325	LARANJAL	MUNICIPAL	1.965,96
PR	411340	LEOPOLIS	MUNICIPAL	3.355,75
PR	411345	LINDOESTE	MUNICIPAL	7.605,26
PR	411350	LOANDA	MUNICIPAL	1.999,23
PR	411370	LONDRINA	MUNICIPAL	2.280.992,99
PR	411373	LUIZIANA	MUNICIPAL	19.137,14
PR	411375	LUNARDELLI	MUNICIPAL	16.236,70
PR	411380	LUPIONOPOLIS	MUNICIPAL	12.981,42
PR	411390	MALLET	MUNICIPAL	1.588,86
PR	411400	MAMBORE	MUNICIPAL	8.035,10
PR	411420	MANDAGUARI	MUNICIPAL	76.323,95
PR	411430	MANDIRITUBA	MUNICIPAL	6.098,33
PR	411435	MANFRINOPOLIS	MUNICIPAL	2.856,49
PR	411440	MANGUEIRINHA	MUNICIPAL	35.122,76
PR	411460	MARECHAL CANDIDO RONDON	MUNICIPAL	45.377,59
PR	411470	MARIA HELENA	MUNICIPAL	13.225,25
PR	411490	MARILANDIA DO SUL	MUNICIPAL	12.358,47
PR	411500	MARILENA	MUNICIPAL	39.003,20
PR	411510	MARILUZ	MUNICIPAL	15.815,43
PR	411520	MARINGA	MUNICIPAL	1.767.049,69
PR	411550	MARUMBI	MUNICIPAL	2.331,84
PR	411570	MATINHOS	MUNICIPAL	26.142,59
PR	411573	MATO RICO	MUNICIPAL	3.217,97
PR	411580	MEDIANEIRA	MUNICIPAL	9.649,85
PR	411590	MIRADOR	MUNICIPAL	7.737,04
PR	411605	MISSAL	MUNICIPAL	5.507,08
PR	411630	MUNHOZ DE MELO	MUNICIPAL	8.538,66
PR	411640	NOSSA SENHORA DAS GRACAS	MUNICIPAL	27.125,82
PR	411660	NOVA AMERICA DA COLINA	MUNICIPAL	16.066,46
PR	411670	NOVA AURORA	MUNICIPAL	11.521,39
PR	411680	NOVA CANTU	MUNICIPAL	7.439,27
PR	411690	NOVA ESPERANCA	MUNICIPAL	49.144,92
PR	411695	NOVA ESPERANCA DO SUDOESTE	MUNICIPAL	11.371,99
PR	411700	NOVA FATIMA	MUNICIPAL	400,00
PR	411710	NOVA LONDRINA	MUNICIPAL	25.512,01
PR	411720	NOVA OLIMPIA	MUNICIPAL	21.060,90
PR	411725	NOVA PRATA DO IGUACU	MUNICIPAL	3.185,32
PR	411721	NOVA SANTA BARBARA	MUNICIPAL	5.357,03
PR	411722	NOVA SANTA ROSA	MUNICIPAL	665,37
PR	411727	NOVA TEBAS	MUNICIPAL	39.313,54
PR	411740	OURIZONA	MUNICIPAL	2.818,94
PR	411745	OURO VERDE DO OESTE	MUNICIPAL	257,15
PR	411750	PAICANDU	MUNICIPAL	48.511,94
PR	411760	PALMAS	MUNICIPAL	103.745,85
PR	411770	PALMEIRA	MUNICIPAL	54.312,49
PR	411790	PALOTINA	MUNICIPAL	7.987,55
PR	411810	PARANACITY	MUNICIPAL	9.634,73
PR	411820	PARANAGUA	MUNICIPAL	317,44
PR	411830	PARANAPOEMA	MUNICIPAL	7.764,10



PR	411840	PARANAVALI	MUNICIPAL	62.097,19
PR	411845	PATO BRAGADO	MUNICIPAL	382,98
PR	411850	PATO BRANCO	MUNICIPAL	610.150,38
PR	411860	PAULA FREITAS	MUNICIPAL	2.426,84
PR	411870	PAULO FRONTIN	MUNICIPAL	12.332,11
PR	411880	PEABIRU	MUNICIPAL	19.611,85
PR	411885	PEROBAL	MUNICIPAL	6.229,75
PR	411890	PEROLA	MUNICIPAL	20.548,86
PR	411900	PEROLA D'OESTE	MUNICIPAL	6.431,75
PR	411910	PIEN	MUNICIPAL	4.052,08
PR	411915	PINHAI	MUNICIPAL	58.101,52
PR	411925	PINHAL DE SAO BENTO	MUNICIPAL	2.448,11
PR	411960	PITANGA	MUNICIPAL	15.995,50
PR	411970	PLANALTINA DO PARANA	MUNICIPAL	11.718,99
PR	411990	PONTA GROSSA	MUNICIPAL	382.998,92
PR	412010	PORTO AMAZONAS	MUNICIPAL	14.208,18
PR	412030	PORTO VITORIA	MUNICIPAL	7.946,38
PR	412040	PRESIDENTE CASTELO BRANCO	MUNICIPAL	13.272,92
PR	412050	PRIMEIRO DE MAIO	MUNICIPAL	12.789,47
PR	412060	PRUDENTOPOLIS	MUNICIPAL	7.126,78
PR	412065	QUARTO CENTENARIO	MUNICIPAL	839,15
PR	412100	QUERENCIA DO NORTE	MUNICIPAL	821,45
PR	412110	QUINTA DO SOL	MUNICIPAL	10.196,18
PR	412125	RAMILANDIA	MUNICIPAL	4.945,71
PR	412130	RANCHO ALEGRE	MUNICIPAL	7.723,94
PR	412140	REALEZA	MUNICIPAL	3.420,78
PR	412150	REBOUCAS	MUNICIPAL	47.017,19
PR	412160	RENASCENCA	MUNICIPAL	4.237,55
PR	412175	RESERVA DO IGUACU	MUNICIPAL	8.151,54
PR	412190	RIBEIRAO DO PINHAL	MUNICIPAL	12.725,50
PR	412200	RIO AZUL	MUNICIPAL	6.925,57
PR	412210	RIO BOM	MUNICIPAL	13.979,51
PR	412217	RIO BRANCO DO IVAI	MUNICIPAL	4.792,81
PR	412230	RIO NEGRO	MUNICIPAL	24.444,12
PR	412250	RONCADOR	MUNICIPAL	17.390,53
PR	412260	RONDON	MUNICIPAL	4.597,02
PR	412270	SABAUDIA	MUNICIPAL	10.514,43
PR	412280	SALGADO FILHO	MUNICIPAL	4.445,81
PR	412300	SALTO DO LONTRA	MUNICIPAL	21.273,93
PR	412310	SANTA AMELIA	MUNICIPAL	166,26
PR	412320	SANTA CECILIA DO PAVAO	MUNICIPAL	14.129,82
PR	412330	SANTA CRUZ DE MONTE CASTELO	MUNICIPAL	8.256,43
PR	412360	SANTA INES	MUNICIPAL	5.209,24
PR	412370	SANTA ISABEL DO IVAI	MUNICIPAL	6.949,01
PR	412380	SANTA IZABEL DO OESTE	MUNICIPAL	1.087,36
PR	412382	SANTA LUCIA	MUNICIPAL	7.386,71
PR	412390	SANTA MARIANA	MUNICIPAL	20.671,16
PR	412395	SANTA MONICA	MUNICIPAL	6.435,75
PR	412402	SANTA TEREZA DO OESTE	MUNICIPAL	26.530,51
PR	412405	SANTA TEREZINHA DE ITAIPU	MUNICIPAL	5.531,47
PR	412400	SANTANA DO ITARARE	MUNICIPAL	14.387,34
PR	412420	SANTO ANTONIO DO CAIUA	MUNICIPAL	435,23



PR	412440	SANTO ANTONIO DO SUDOESTE	MUNICIPAL	2.156,00
PR	412450	SANTO INACIO	MUNICIPAL	22.349,83
PR	412460	SAO CARLOS DO IVAI	MUNICIPAL	2.082,55
PR	412470	SAO JERONIMO DA SERRA	MUNICIPAL	23.277,73
PR	412480	SAO JOAO	MUNICIPAL	6.105,30
PR	412490	SAO JOAO DO CAIUA	MUNICIPAL	49.108,83
PR	412500	SAO JOAO DO IVAI	MUNICIPAL	45.993,44
PR	412535	SAO JORGE DO PATROCINIO	MUNICIPAL	7.686,29
PR	412520	SAO JORGE D'OESTE	MUNICIPAL	7.019,46
PR	412540	SAO JOSE DA BOA VISTA	MUNICIPAL	20.218,36
PR	412545	SAO JOSE DAS PALMEIRAS	MUNICIPAL	3.762,87
PR	412555	SAO MANOEL DO PARANA	MUNICIPAL	7.238,62
PR	412575	SAO PEDRO DO IGUACU	MUNICIPAL	12.904,12
PR	412580	SAO PEDRO DO IVAI	MUNICIPAL	4.660,45
PR	412610	SAO TOME	MUNICIPAL	705,25
PR	412620	SAPOPEMA	MUNICIPAL	17.930,68
PR	412625	SARANDI	MUNICIPAL	3.616,57
PR	412627	SAUDADE DO IGUACU	MUNICIPAL	298,42
PR	412630	SENGES	MUNICIPAL	43.291,47
PR	412640	SERTANEJA	MUNICIPAL	28.366,26
PR	412650	SERTANOPOLIS	MUNICIPAL	11.406,71
PR	412665	SULINA	MUNICIPAL	1.320,38
PR	412680	TAPEJARA	MUNICIPAL	2.145,81
PR	412720	TERRA BOA	MUNICIPAL	47.288,79
PR	412740	TERRA ROXA	MUNICIPAL	1.735,13
PR	412750	TIBAGI	MUNICIPAL	67.901,14
PR	412760	TIJUCAS DO SUL	MUNICIPAL	14.270,68
PR	412770	TOLEDO	MUNICIPAL	68.670,69
PR	412780	TOMAZINA	MUNICIPAL	10.618,48
PR	412785	TRES BARRAS DO PARANA	MUNICIPAL	700,15
PR	412788	TUNAS DO PARANA	MUNICIPAL	4.447,82
PR	412790	TUNEIRAS DO OESTE	MUNICIPAL	20.001,35
PR	412795	TUPASSI	MUNICIPAL	5.641,64
PR	412796	TURVO	MUNICIPAL	10.030,32
PR	412800	UBIRATA	MUNICIPAL	28.677,68
PR	412810	UMUARAMA	MUNICIPAL	1.044.115,38
PR	412820	UNIAO DA VITORIA	MUNICIPAL	45.868,75
PR	412830	UNIFLOR	MUNICIPAL	5.823,04
PR	412840	URAI	MUNICIPAL	6.900,20
PR	412853	VENTANIA	MUNICIPAL	39.088,86
PR	412855	VERA CRUZ DO OESTE	MUNICIPAL	25.068,96
PR	412870	VITORINO	MUNICIPAL	20.811,10
RJ	330455	RIO DE JANEIRO	ESTADUAL	9.945.647,08
RJ	330010	ANGRA DOS REIS	MUNICIPAL	302.173,94
RJ	330015	APERIBE	MUNICIPAL	65.440,70
RJ	330020	ARARUAMA	MUNICIPAL	1.141.836,38
RJ	330022	AREAL	MUNICIPAL	54.466,57
RJ	330023	ARMACAO DOS BUZIOS	MUNICIPAL	216.637,64
RJ	330030	BARRA DO PIRAI	MUNICIPAL	403.688,08
RJ	330040	BARRA MANSA	MUNICIPAL	1.061.262,35
RJ	330050	BOM JARDIM	MUNICIPAL	89.089,82



RJ	330060	BOM JESUS DO ITABAPOANA	MUNICIPAL	973.790,59
RJ	330070	CABO FRIO	MUNICIPAL	2.107.496,29
RJ	330080	CACHOEIRAS DE MACACU	MUNICIPAL	2.988,64
RJ	330090	CAMBUCI	MUNICIPAL	200.635,38
RJ	330100	CAMPOS DOS GOYTACAZES	MUNICIPAL	2.982.366,16
RJ	330110	CANTAGALO	MUNICIPAL	113.267,75
RJ	330115	CARDOSO MOREIRA	MUNICIPAL	8.373,60
RJ	330120	CARMO	MUNICIPAL	68.374,11
RJ	330130	CASIMIRO DE ABREU	MUNICIPAL	344.050,36
RJ	330095	COMENDADOR LEVY GASPARIAN	MUNICIPAL	47.008,86
RJ	330140	CONCEICAO DE MACABU	MUNICIPAL	55.377,46
RJ	330150	CORDEIRO	MUNICIPAL	59.884,19
RJ	330160	DUAS BARRAS	MUNICIPAL	17.335,48
RJ	330185	GUAPIMIRIM	MUNICIPAL	573.293,53
RJ	330187	IGUABA GRANDE	MUNICIPAL	152.148,56
RJ	330190	ITABORAI	MUNICIPAL	681.882,59
RJ	330200	ITAGUAI	MUNICIPAL	529.341,90
RJ	330205	ITALVA	MUNICIPAL	1.838,63
RJ	330210	ITAOCARA	MUNICIPAL	176.350,60
RJ	330220	ITAPERUNA	MUNICIPAL	1.819.239,42
RJ	330225	ITATIAIA	MUNICIPAL	213.305,06
RJ	330227	JAPERI	MUNICIPAL	172.531,37
RJ	330230	LAJE DO MURIAE	MUNICIPAL	87.232,18
RJ	330240	MACAE	MUNICIPAL	588.900,72
RJ	330250	MAGE	MUNICIPAL	1.411.008,28
RJ	330260	MANGARATIBA	MUNICIPAL	747.747,77
RJ	330270	MARICA	MUNICIPAL	105.899,31
RJ	330280	MENDES	MUNICIPAL	124.036,79
RJ	330300	MIRACEMA	MUNICIPAL	167.695,21
RJ	330310	NATIVIDADE	MUNICIPAL	117.100,55
RJ	330320	NILOPOLIS	MUNICIPAL	316.162,48
RJ	330330	NITEROI	MUNICIPAL	1.747.816,72
RJ	330340	NOVA FRIBURGO	MUNICIPAL	581.327,45
RJ	330350	NOVA IGUACU	MUNICIPAL	457.739,26
RJ	330360	PARACAMBI	MUNICIPAL	289.306,67
RJ	330370	PARAIBA DO SUL	MUNICIPAL	204.505,66
RJ	330390	PETROPOLIS	MUNICIPAL	1.606.943,41
RJ	330395	PINHEIRAL	MUNICIPAL	143.908,41
RJ	330400	PIRAI	MUNICIPAL	290.923,56
RJ	330410	PORCIUNCULA	MUNICIPAL	146.567,48
RJ	330412	QUATIS	MUNICIPAL	35.027,31
RJ	330414	QUEIMADOS	MUNICIPAL	315.598,00
RJ	330415	QUISSAMA	MUNICIPAL	254.805,82
RJ	330420	RESENDE	MUNICIPAL	933.380,24
RJ	330430	RIO BONITO	MUNICIPAL	495.741,69
RJ	330440	RIO CLARO	MUNICIPAL	101.475,52
RJ	330450	RIO DAS FLORES	MUNICIPAL	80.006,91
RJ	330452	RIO DAS OSTRAS	MUNICIPAL	401.416,07
RJ	330455	RIO DE JANEIRO	MUNICIPAL	7.883.245,89
RJ	330460	SANTA MARIA MADALENA	MUNICIPAL	24.158,54
RJ	330470	SANTO ANTONIO DE PADUA	MUNICIPAL	317.420,89
RJ	330480	SAO FIDELIS	MUNICIPAL	247.348,05



RJ	330475	SAO FRANCISCO DE ITABAPOANA	MUNICIPAL	275.039,37
RJ	330490	SAO GONCALO	MUNICIPAL	1.886.480,39
RJ	330500	SAO JOAO DA BARRA	MUNICIPAL	169.398,65
RJ	330510	SAO JOAO DE MERITI	MUNICIPAL	850.050,95
RJ	330513	SAO JOSE DE UBA	MUNICIPAL	62.365,05
RJ	330515	SAO JOSE DO VALE DO RIO PRETO	MUNICIPAL	63.505,28
RJ	330520	SAO PEDRO DA ALDEIA	MUNICIPAL	306.143,75
RJ	330530	SAO SEBASTIAO DO ALTO	MUNICIPAL	80.478,98
RJ	330540	SAPUCAIA	MUNICIPAL	26.332,77
RJ	330555	SEROPEDICA	MUNICIPAL	300.637,52
RJ	330570	SUMIDOURO	MUNICIPAL	54.526,21
RJ	330575	TANGUA	MUNICIPAL	82.275,88
RJ	330580	TERESOPOLIS	MUNICIPAL	507.231,80
RJ	330590	TRAJANO DE MORAES	MUNICIPAL	72.038,69
RJ	330600	TRES RIOS	MUNICIPAL	372.517,14
RJ	330610	VALENCA	MUNICIPAL	747.335,93
RJ	330615	VARRE-SAI	MUNICIPAL	40.802,66
RJ	330620	VASSOURAS	MUNICIPAL	255.795,48
RJ	330630	VOLTA REDONDA	MUNICIPAL	3.083.753,07
RN	240810	RIO GRANDE DO NORTE	ESTADUAL	3.958.302,58
RN	240010	ACARI	MUNICIPAL	38.644,58
RN	240020	ACU	MUNICIPAL	42.813,82
RN	240030	AFONSO BEZERRA	MUNICIPAL	115.819,02
RN	240040	AGUA NOVA	MUNICIPAL	17.969,83
RN	240050	ALEXANDRIA	MUNICIPAL	90.576,04
RN	240060	ALMINO AFONSO	MUNICIPAL	78.893,86
RN	240070	ALTO DO RODRIGUES	MUNICIPAL	45.361,27
RN	240080	ANGICOS	MUNICIPAL	79.951,14
RN	240090	ANTONIO MARTINS	MUNICIPAL	55.322,86
RN	240120	ARES	MUNICIPAL	61.096,52
RN	240130	AUGUSTO SEVERO	MUNICIPAL	52.844,29
RN	240140	BAIA FORMOSA	MUNICIPAL	52.951,06
RN	240145	BARAUNA	MUNICIPAL	122.012,56
RN	240150	BARCELONA	MUNICIPAL	37.977,30
RN	240160	BENTO FERNANDES	MUNICIPAL	41.264,01
RN	240165	BODO	MUNICIPAL	19.585,08
RN	240170	BOM JESUS	MUNICIPAL	66.335,66
RN	240180	BREJINHO	MUNICIPAL	86.226,34
RN	240185	CAICARA DO NORTE	MUNICIPAL	40.512,83
RN	240190	CAICARA DO RIO DO VENTO	MUNICIPAL	61.832,05
RN	240200	CAICO	MUNICIPAL	285.751,90
RN	240210	CAMPO REDONDO	MUNICIPAL	103.947,96
RN	240220	CANGUARETAMA	MUNICIPAL	238.714,20
RN	240230	CARAUBAS	MUNICIPAL	124.128,15
RN	240240	CARNAUBA DOS DANTAS	MUNICIPAL	26.673,08
RN	240250	CARNAUBAIS	MUNICIPAL	14.906,21
RN	240260	CEARA-MIRIM	MUNICIPAL	260.967,05
RN	240270	CERRO CORA	MUNICIPAL	48.503,70
RN	240280	CORONEL EZEQUIEL	MUNICIPAL	75.025,16
RN	240290	CORONEL JOAO PESSOA	MUNICIPAL	45.222,42
RN	240300	CRUZETA	MUNICIPAL	26.666,97
RN	240310	CURRAIS NOVOS	MUNICIPAL	104.143,62



RN	240320	DOUTOR SEVERIANO	MUNICIPAL	59.855,14
RN	240330	ENCANTO	MUNICIPAL	41.368,95
RN	240340	EQUADOR	MUNICIPAL	61.695,80
RN	240350	ESPIRITO SANTO	MUNICIPAL	87.584,01
RN	240360	EXTREMOZ	MUNICIPAL	1.892,62
RN	240370	FELIPE GUERRA	MUNICIPAL	60.478,02
RN	240380	FLORANIA	MUNICIPAL	75.937,05
RN	240390	FRANCISCO DANTAS	MUNICIPAL	15.652,78
RN	240400	FRUTUOSO GOMES	MUNICIPAL	63.750,88
RN	240410	GALINHOS	MUNICIPAL	6.452,82
RN	240420	GOIANINHA	MUNICIPAL	202.557,61
RN	240430	GOVERNADOR DIX-SEPT ROSADO	MUNICIPAL	14.176,04
RN	240440	GROSSOS	MUNICIPAL	135.409,16

RN	240450	GUAMARE	MUNICIPAL	198.941,63
RN	240460	IELMO MARINHO	MUNICIPAL	70.438,39
RN	240470	IPANGUACU	MUNICIPAL	61.185,43
RN	240480	IPUEIRA	MUNICIPAL	11.362,73
RN	240485	ITAJA	MUNICIPAL	111.928,69
RN	240490	ITAU	MUNICIPAL	43.605,23
RN	240500	JACANA	MUNICIPAL	50.666,72
RN	240510	JANDAIRA	MUNICIPAL	38.380,83
RN	240520	JANDUIS	MUNICIPAL	27.827,86
RN	240530	JANUARIO CICCO	MUNICIPAL	85.351,70
RN	240540	JAPI	MUNICIPAL	50.160,35
RN	240550	JARDIM DE ANGICOS	MUNICIPAL	17.095,02
RN	240560	JARDIM DE PIRANHAS	MUNICIPAL	62.014,21
RN	240570	JARDIM DO SERIDO	MUNICIPAL	79.123,80
RN	240580	JOAO CAMARA	MUNICIPAL	133.949,93
RN	240590	JOAO DIAS	MUNICIPAL	29.652,39
RN	240600	JOSE DA PENHA	MUNICIPAL	53.115,56
RN	240610	JUCURUTU	MUNICIPAL	137.195,19
RN	240615	JUNDIA	MUNICIPAL	61.310,41
RN	240620	LAGOA D'ANTA	MUNICIPAL	71.532,08
RN	240630	LAGOA DE PEDRAS	MUNICIPAL	67.136,22
RN	240640	LAGOA DE VELHOS	MUNICIPAL	39.144,03
RN	240650	LAGOA NOVA	MUNICIPAL	49.312,76
RN	240660	LAGOA SALGADA	MUNICIPAL	94.940,11
RN	240670	LAJES	MUNICIPAL	36.245,21
RN	240680	LAJES PINTADAS	MUNICIPAL	46.467,70
RN	240690	LUCRECIA	MUNICIPAL	35.773,92
RN	240700	LUIS GOMES	MUNICIPAL	79.772,08
RN	240710	MACAIBA	MUNICIPAL	209.452,79
RN	240725	MAJOR SALES	MUNICIPAL	28.914,24
RN	240730	MARCELINO VIEIRA	MUNICIPAL	44.289,50
RN	240740	MARTINS	MUNICIPAL	54.274,27
RN	240750	MAXARANGUAPE	MUNICIPAL	68.378,30
RN	240760	MESSIAS TARGINO	MUNICIPAL	49.127,27
RN	240770	MONTANHAS	MUNICIPAL	44.771,52
RN	240780	MONTE ALEGRE	MUNICIPAL	187.725,83
RN	240790	MONTE DAS GAMELEIRAS	MUNICIPAL	54.935,68
RN	240800	MOSSORO	MUNICIPAL	1.230.040,54



RN	240810	NATAL	MUNICIPAL	2.996.578,52
RN	240820	NISIA FLORESTA	MUNICIPAL	209.836,89
RN	240830	NOVA CRUZ	MUNICIPAL	255.234,69
RN	240840	OLHO-D'AGUA DO BORGES	MUNICIPAL	63.238,41
RN	240850	OURO BRANCO	MUNICIPAL	20.369,34
RN	240860	PARANA	MUNICIPAL	32.922,98
RN	240870	PARAU	MUNICIPAL	31.831,30
RN	240880	PARAZINHO	MUNICIPAL	74.889,39
RN	240890	PARELHAS	MUNICIPAL	147.730,13
RN	240325	PARNAMIRIM	MUNICIPAL	577.560,15
RN	240910	PASSA E FICA	MUNICIPAL	106.223,70
RN	240920	PASSAGEM	MUNICIPAL	29.174,93
RN	240930	PATU	MUNICIPAL	87.123,70
RN	240940	PAU DOS FERROS	MUNICIPAL	173.885,09
RN	240950	PEDRA GRANDE	MUNICIPAL	63.313,51
RN	240960	PEDRA PRETA	MUNICIPAL	44.731,32
RN	240970	PEDRO AVELINO	MUNICIPAL	67.541,68
RN	240980	PEDRO VELHO	MUNICIPAL	88.263,52
RN	240990	PENDENCIAS	MUNICIPAL	97.660,95
RN	241000	PILOES	MUNICIPAL	40.434,57
RN	241010	POCO BRANCO	MUNICIPAL	101.326,26
RN	241020	PORTALEGRE	MUNICIPAL	30.911,46
RN	241025	PORTO DO MANGUE	MUNICIPAL	100.991,34
RN	241040	PUREZA	MUNICIPAL	112.168,67
RN	241050	RAFAEL FERNANDES	MUNICIPAL	33.259,07
RN	241060	RAFAEL GODEIRO	MUNICIPAL	56.847,98
RN	241070	RIACHO DA CRUZ	MUNICIPAL	40.893,07
RN	241080	RIACHO DE SANTANA	MUNICIPAL	25.020,76
RN	241090	RIACHUELO	MUNICIPAL	86.990,58
RN	240895	RIO DO FOGO	MUNICIPAL	217.202,13
RN	241100	RODOLFO FERNANDES	MUNICIPAL	56.977,14
RN	241110	RUY BARBOSA	MUNICIPAL	49.026,00
RN	241120	SANTA CRUZ	MUNICIPAL	248.038,43
RN	240933	SANTA MARIA	MUNICIPAL	35.390,44
RN	241140	SANTANA DO MATOS	MUNICIPAL	69.754,52
RN	241142	SANTANA DO SERIDO	MUNICIPAL	30.370,27
RN	241150	SANTO ANTONIO	MUNICIPAL	110.413,14
RN	241160	SAO BENTO DO NORTE	MUNICIPAL	66.103,45
RN	241170	SAO BENTO DO TRAIRI	MUNICIPAL	62.892,81
RN	241180	SAO FERNANDO	MUNICIPAL	2.411,76
RN	241190	SAO FRANCISCO DO OESTE	MUNICIPAL	11.065,95
RN	241200	SAO GONCALO DO AMARANTE	MUNICIPAL	116.434,29
RN	241210	SAO JOAO DO SABUGI	MUNICIPAL	29.061,73
RN	241220	SAO JOSE DE MIPIBU	MUNICIPAL	175.512,97
RN	241230	SAO JOSE DO CAMPESTRE	MUNICIPAL	88.817,22
RN	241240	SAO JOSE DO SERIDO	MUNICIPAL	3.596,13
RN	241250	SAO MIGUEL	MUNICIPAL	95.082,21
RN	241255	SAO MIGUEL DO GOSTOSO	MUNICIPAL	89.003,73
RN	241260	SAO PAULO DO POTENGI	MUNICIPAL	73.232,27
RN	241270	SAO PEDRO	MUNICIPAL	39.845,85
RN	241280	SAO RAFAEL	MUNICIPAL	47.959,54
RN	241290	SAO TOME	MUNICIPAL	45.324,48



RN	241300	SAO VICENTE	MUNICIPAL	60.410,35
RN	241310	SENADOR ELOI DE SOUZA	MUNICIPAL	64.029,56
RN	241320	SENADOR GEORGINO AVELINO	MUNICIPAL	35.288,31
RN	241030	SERRA CAIADA	MUNICIPAL	69.900,36
RN	241330	SERRA DE SAO BENTO	MUNICIPAL	21.156,63
RN	241335	SERRA DO MEL	MUNICIPAL	24.548,86
RN	241340	SERRA NEGRA DO NORTE	MUNICIPAL	33.756,11
RN	241350	SERRINHA	MUNICIPAL	68.053,50
RN	241355	SERRINHA DOS PINTOS	MUNICIPAL	37.120,23
RN	241360	SEVERIANO MELO	MUNICIPAL	48.066,94
RN	241370	SITIO NOVO	MUNICIPAL	50.375,12
RN	241380	TABOLEIRO GRANDE	MUNICIPAL	31.975,30
RN	241390	TAIPU	MUNICIPAL	65.291,02
RN	241400	TANGARA	MUNICIPAL	98.352,96
RN	241410	TENENTE ANANIAS	MUNICIPAL	76.745,46
RN	241415	TENENTE LAURENTINO CRUZ	MUNICIPAL	47.204,90
RN	241105	TIBAU	MUNICIPAL	51.471,43
RN	241420	TIBAU DO SUL	MUNICIPAL	127.345,01
RN	241430	TIMBAUBA DOS BATISTAS	MUNICIPAL	2.009,54
RN	241440	TOUROS	MUNICIPAL	173.998,02
RN	241445	TRIUNFO POTIGUAR	MUNICIPAL	39.009,69
RN	241450	UMARIZAL	MUNICIPAL	74.676,66
RN	241460	UPANEMA	MUNICIPAL	68.417,53
RN	241470	VARZEA	MUNICIPAL	23.566,28
RN	241475	VENHA-VER	MUNICIPAL	46.028,67
RN	241480	VERA CRUZ	MUNICIPAL	108.178,55
RN	241500	VILA FLOR	MUNICIPAL	34.378,72



RO	110020	RONDÔNIA	ESTADUAL	1.429.212,76
RO	110001	ALTA FLORESTA D'OESTE	MUNICIPAL	66.214,62
RO	110037	ALTO ALEGRE DOS PARECIS	MUNICIPAL	16.801,20
RO	110040	ALTO PARAISO	MUNICIPAL	82.587,66
RO	110034	ALVORADA D'OESTE	MUNICIPAL	68.887,45
RO	110002	ARIQUEMES	MUNICIPAL	437.560,56
RO	110045	BURITIS	MUNICIPAL	23.765,70
RO	110003	CABIXI	MUNICIPAL	20.458,89
RO	110060	CACAULANDIA	MUNICIPAL	6.960,92
RO	110004	CACOAL	MUNICIPAL	452.649,87
RO	110070	CAMPO NOVO DE RONDONIA	MUNICIPAL	20.979,42
RO	110080	CANDEIAS DO JAMARI	MUNICIPAL	56.004,07
RO	110090	CASTANHEIRAS	MUNICIPAL	50.810,87
RO	110005	CEREJEIRAS	MUNICIPAL	64.136,29
RO	110092	CHUPINGUAIA	MUNICIPAL	14.079,43
RO	110006	COLORADO DO OESTE	MUNICIPAL	102.030,93
RO	110007	CORUMBIARA	MUNICIPAL	18.613,65
RO	110008	COSTA MARQUES	MUNICIPAL	47.044,05
RO	110094	CUJUBIM	MUNICIPAL	73.505,53
RO	110009	ESPIGAO D'OESTE	MUNICIPAL	77.103,45
RO	110100	GOVERNADOR JORGE TEIXEIRA	MUNICIPAL	17.918,32
RO	110010	GUAJARA-MIRIM	MUNICIPAL	139.848,09
RO	110110	ITAPUA DO OESTE	MUNICIPAL	49.357,12
RO	110011	JARU	MUNICIPAL	167.754,71

RO	110012	JI-PARANA	MUNICIPAL	552.673,94
RO	110013	MACHADINHO D'OESTE	MUNICIPAL	18.300,26
RO	110120	MINISTRO ANDREAZZA	MUNICIPAL	44.847,60
RO	110130	MIRANTE DA SERRA	MUNICIPAL	50.336,10
RO	110140	MONTE NEGRO	MUNICIPAL	76.399,96
RO	110014	NOVA BRASILANDIA D'OESTE	MUNICIPAL	26.747,52
RO	110033	NOVA MAMORE	MUNICIPAL	28.609,13
RO	110143	NOVA UNIAO	MUNICIPAL	22.140,51
RO	110050	NOVO HORIZONTE DO OESTE	MUNICIPAL	36.617,29
RO	110015	OURO PRETO DO OESTE	MUNICIPAL	126.841,14
RO	110145	PARECIS	MUNICIPAL	9.933,32
RO	110018	PIMENTA BUENO	MUNICIPAL	140.463,24
RO	110146	PIMENTEIRAS DO OESTE	MUNICIPAL	11.719,10
RO	110020	PORTO VELHO	MUNICIPAL	1.302.834,85
RO	110025	PRESIDENTE MEDICI	MUNICIPAL	91.824,20
RO	110147	PRIMAVERA DE RONDONIA	MUNICIPAL	19.065,00
RO	110026	RIO CRESPO	MUNICIPAL	15.480,62
RO	110028	ROLIM DE MOURA	MUNICIPAL	163.228,79
RO	110029	SANTA LUZIA D'OESTE	MUNICIPAL	87.296,67
RO	110148	SAO FELIPE D'OESTE	MUNICIPAL	31.833,58
RO	110149	SAO FRANCISCO DO GUAPORE	MUNICIPAL	35.999,53
RO	110032	SAO MIGUEL DO GUAPORE	MUNICIPAL	100.098,77
RO	110150	SERINGUEIRAS	MUNICIPAL	70.832,92
RO	110155	TEIXEIROPOLIS	MUNICIPAL	22.985,09
RO	110175	VALE DO ANARI	MUNICIPAL	32.694,23
RO	110180	VALE DO PARAISO	MUNICIPAL	35.906,38
RO	110030	VILHENA	MUNICIPAL	371.245,54
RR	140005	ALTO ALEGRE	MUNICIPAL	76.077,24
RR	140002	AMAJARI	MUNICIPAL	57.053,85
RR	140010	BOA VISTA	MUNICIPAL	17.549,67
RR	140015	BONFIM	MUNICIPAL	50.010,78
RR	140017	CANTA	MUNICIPAL	119.202,68
RR	140020	CARACARAI	MUNICIPAL	87.216,46
RR	140023	CAROEBE	MUNICIPAL	31.635,64
RR	140028	IRACEMA	MUNICIPAL	42.804,19
RR	140030	MUCAJAI	MUNICIPAL	116.447,21
RR	140040	NORMANDIA	MUNICIPAL	48.773,15
RR	140045	PACARAIMA	MUNICIPAL	87.353,88
RR	140047	RORAINOPOLIS	MUNICIPAL	45.851,67
RR	140050	SAO JOAO DA BALIZA	MUNICIPAL	42.883,74
RR	140060	SAO LUIZ	MUNICIPAL	7.909,08
RR	140070	UIRAMUTA	MUNICIPAL	23.092,10
RS	431490	RIO GRANDE DO SUL	ESTADUAL	10.929.486,55
RS	430010	AGUDO	MUNICIPAL	4.742,79
RS	430030	ALECRIM	MUNICIPAL	6.918,54
RS	430040	ALEGRETE	MUNICIPAL	157.539,32
RS	430050	ALPESTRE	MUNICIPAL	2.646,08
RS	430055	ALTO ALEGRE	MUNICIPAL	1.896,72
RS	430057	ALTO FELIZ	MUNICIPAL	553,68
RS	430060	ALVORADA	MUNICIPAL	426,18
RS	430063	AMARAL FERRADOR	MUNICIPAL	1.906,85
RS	430064	AMETISTA DO SUL	MUNICIPAL	6.245,80



RS	430070	ANTA GORDA	MUNICIPAL	14.045,53
RS	430080	ANTONIO PRADO	MUNICIPAL	33.323,85
RS	430085	ARAMBARE	MUNICIPAL	14.542,93
RS	430100	ARROIO DO MEIO	MUNICIPAL	37.660,32
RS	430107	ARROIO DO PADRE	MUNICIPAL	8.475,29
RS	430105	ARROIO DO SAL	MUNICIPAL	3.580,46
RS	430120	ARROIO DO TIGRE	MUNICIPAL	14.981,18
RS	430110	ARROIO DOS RATOS	MUNICIPAL	11.170,49
RS	430130	ARROIO GRANDE	MUNICIPAL	49.298,83
RS	430140	ARVOREZINHA	MUNICIPAL	5.416,22
RS	430150	AUGUSTO PESTANA	MUNICIPAL	1.547,69
RS	430155	AUREA	MUNICIPAL	1.596,38
RS	430163	BALNEARIO PINHAL	MUNICIPAL	4.084,26
RS	430185	BARRA DO GUARITA	MUNICIPAL	183,34
RS	430190	BARRA DO RIBEIRO	MUNICIPAL	44.107,56
RS	430195	BARRA FUNDA	MUNICIPAL	565,86
RS	430180	BARRACAO	MUNICIPAL	2.042,48
RS	430210	BENTO GONCALVES	MUNICIPAL	621.011,97
RS	430215	BOA VISTA DAS MISSOES	MUNICIPAL	2.931,59
RS	430220	BOA VISTA DO BURICA	MUNICIPAL	3.878,18
RS	430230	BOM JESUS	MUNICIPAL	42.628,74
RS	430235	BOM PRINCIPIO	MUNICIPAL	496,65
RS	430237	BOM PROGRESSO	MUNICIPAL	5.846,13
RS	430240	BOM RETIRO DO SUL	MUNICIPAL	30.223,31
RS	430245	BOQUEIRAO DO LEAO	MUNICIPAL	11.005,12
RS	430250	BOSSOROCA	MUNICIPAL	634,54
RS	430265	BROCHIER	MUNICIPAL	267,69
RS	430270	BUTIA	MUNICIPAL	41.161,71
RS	430280	CACAPAVA DO SUL	MUNICIPAL	5.314,52
RS	430290	CACEQUI	MUNICIPAL	17.386,41
RS	430300	CACHOEIRA DO SUL	MUNICIPAL	229.011,56
RS	430320	CACIQUE DOBLE	MUNICIPAL	2.923,24
RS	430330	CAIBATE	MUNICIPAL	2.521,57
RS	430350	CAMAQUA	MUNICIPAL	90.727,93
RS	430355	CAMARGO	MUNICIPAL	409,85
RS	430360	CAMBARA DO SUL	MUNICIPAL	22.166,48
RS	430380	CAMPINAS DO SUL	MUNICIPAL	7.765,29
RS	430390	CAMPO BOM	MUNICIPAL	162.119,16
RS	430400	CAMPO NOVO	MUNICIPAL	1.123,71
RS	430410	CAMPOS BORGES	MUNICIPAL	46,08
RS	430420	CANDELARIA	MUNICIPAL	56.094,82
RS	430430	CANDIDO GODOI	MUNICIPAL	3.926,46
RS	430435	CANDIOTA	MUNICIPAL	15.664,18
RS	430440	CANELA	MUNICIPAL	26.712,48
RS	430460	CANOAS	MUNICIPAL	1.704.122,48
RS	430466	CAPAO DO LEAO	MUNICIPAL	9.445,12
RS	430470	CARAZINHO	MUNICIPAL	130.558,04
RS	430480	CARLOS BARBOSA	MUNICIPAL	87.656,31
RS	430485	CARLOS GOMES	MUNICIPAL	563,89
RS	430495	CASEIROS	MUNICIPAL	2.313,66
RS	430500	CATUIPE	MUNICIPAL	7.397,64
RS	430510	CAXIAS DO SUL	MUNICIPAL	1.824.367,08



RS	430511	CENTENARIO	MUNICIPAL	1.494,22
RS	430512	CERRITO	MUNICIPAL	6.040,00
RS	430513	CERRO BRANCO	MUNICIPAL	9.781,92
RS	430515	CERRO GRANDE	MUNICIPAL	2.507,95
RS	430517	CERRO GRANDE DO SUL	MUNICIPAL	1.730,36
RS	430520	CERRO LARGO	MUNICIPAL	5.206,75
RS	430530	CHAPADA	MUNICIPAL	1.352,91
RS	430535	CHARQUEADAS	MUNICIPAL	39.033,76
RS	430540	CHIAPETTA	MUNICIPAL	4.500,32
RS	430543	CHUI	MUNICIPAL	8.307,79
RS	430544	CHUVISCA	MUNICIPAL	4.794,57
RS	430545	CIDREIRA	MUNICIPAL	14.539,69
RS	430550	CIRIACO	MUNICIPAL	1.306,38
RS	430570	CONDOR	MUNICIPAL	4.504,38
RS	430580	CONSTANTINA	MUNICIPAL	5.375,34
RS	430585	COQUEIROS DO SUL	MUNICIPAL	3.492,99
RS	430595	COTIPORA	MUNICIPAL	605,32
RS	430600	CRISSIUMAL	MUNICIPAL	5.716,62
RS	430605	CRISTAL	MUNICIPAL	10.848,68
RS	430610	CRUZ ALTA	MUNICIPAL	142.407,89
RS	430620	CRUZEIRO DO SUL	MUNICIPAL	18.639,55
RS	430630	DAVID CANABARRO	MUNICIPAL	9.422,44
RS	430632	DERRUBADAS	MUNICIPAL	1.414,68
RS	430635	DEZESSEIS DE NOVEMBRO	MUNICIPAL	6.891,72
RS	430645	DOIS LAJEADOS	MUNICIPAL	27.302,07
RS	430650	DOM FELICIANO	MUNICIPAL	8.118,52
RS	430660	DOM PEDRITO	MUNICIPAL	36.886,98
RS	430670	DONA FRANCISCA	MUNICIPAL	8.550,36
RS	430673	DOUTOR MAURICIO CARDOSO	MUNICIPAL	1.917,46
RS	430675	DOUTOR RICARDO	MUNICIPAL	1.356,03
RS	430676	ELDORADO DO SUL	MUNICIPAL	185.638,82
RS	430680	ENCANTADO	MUNICIPAL	113.191,57
RS	430695	ENTRE RIOS DO SUL	MUNICIPAL	2.011,85
RS	430705	ERNESTINA	MUNICIPAL	6.901,44
RS	430755	ESTACAO	MUNICIPAL	376,78
RS	430770	ESTEIO	MUNICIPAL	20.872,17
RS	430780	ESTRELA	MUNICIPAL	115.330,27
RS	430783	EUGENIO DE CASTRO	MUNICIPAL	26,22

RS	430790	FARROUPILHA	MUNICIPAL	270.458,97
RS	430805	FAXINALZINHO	MUNICIPAL	4.995,61
RS	430810	FELIZ	MUNICIPAL	46.881,01
RS	430820	FLORES DA CUNHA	MUNICIPAL	32.281,43
RS	430825	FLORIANO PEIXOTO	MUNICIPAL	1.126,41
RS	430830	FONTOURA XAVIER	MUNICIPAL	11.548,62
RS	430840	FORMIGUEIRO	MUNICIPAL	11.029,46
RS	430843	FORQUETINHA	MUNICIPAL	1.274,73
RS	430845	FORTALEZA DOS VALOS	MUNICIPAL	1.899,89
RS	430860	GARIBALDI	MUNICIPAL	177.549,15
RS	430865	GARRUCHOS	MUNICIPAL	1.864,60
RS	430880	GENERAL CAMARA	MUNICIPAL	12.869,98
RS	430900	GIRUA	MUNICIPAL	41.845,82



RS	430920	GRAVATAI	MUNICIPAL	64.661,22
RS	430925	GUABIJU	MUNICIPAL	6.698,26
RS	430930	GUAIBA	MUNICIPAL	876,49
RS	430940	GUAPORE	MUNICIPAL	91.249,02
RS	430957	HERVEIRAS	MUNICIPAL	1.847,11
RS	430960	HORIZONTINA	MUNICIPAL	2.523,40
RS	430965	HULHA NEGRA	MUNICIPAL	6.579,99
RS	430970	HUMAITA	MUNICIPAL	6.679,56
RS	430980	IBIACA	MUNICIPAL	963,80
RS	430990	IBIRAIARAS	MUNICIPAL	1.486,16
RS	430995	IBIRAPUITA	MUNICIPAL	955,19
RS	431030	ILOPOLIS	MUNICIPAL	16.092,69
RS	431033	IMBE	MUNICIPAL	11.941,39
RS	431040	INDEPENDENCIA	MUNICIPAL	2.317,54
RS	431041	INHACORA	MUNICIPAL	2.404,55
RS	431043	IPE	MUNICIPAL	348,17
RS	431050	IRAI	MUNICIPAL	5.511,54
RS	431055	ITACURUBI	MUNICIPAL	2.265,64
RS	431060	ITAQUI	MUNICIPAL	9.720,07
RS	431065	ITATI	MUNICIPAL	9.155,27
RS	431070	ITATIBA DO SUL	MUNICIPAL	9.888,96
RS	431075	IVORA	MUNICIPAL	1.796,56
RS	431085	JABOTICABA	MUNICIPAL	6.225,31
RS	431087	JACUIZINHO	MUNICIPAL	4.030,29
RS	431090	JACUTINGA	MUNICIPAL	1.937,90
RS	431112	JAQUIRANA	MUNICIPAL	466,72
RS	431113	JARI	MUNICIPAL	1.978,68
RS	431115	JOIA	MUNICIPAL	14.640,45
RS	431123	LAGOA BONITA DO SUL	MUNICIPAL	102,90
RS	431127	LAGOA DOS TRES CANTOS	MUNICIPAL	638,58
RS	431130	LAGOA VERMELHA	MUNICIPAL	6.098,64
RS	431125	LAGOAO	MUNICIPAL	5.627,40
RS	431140	LAJEADO	MUNICIPAL	342.070,54
RS	431142	LAJEADO DO BUGRE	MUNICIPAL	14.079,81
RS	431150	LAVRAS DO SUL	MUNICIPAL	7.335,97
RS	431160	LIBERATO SALZANO	MUNICIPAL	2.300,29
RS	431171	MACAMBARA	MUNICIPAL	7.070,76
RS	431170	MACHADINHO	MUNICIPAL	192,92
RS	431173	MAMPITUBA	MUNICIPAL	3.147,28
RS	431175	MANOEL VIANA	MUNICIPAL	10.930,56
RS	431177	MAQUINE	MUNICIPAL	15.751,85
RS	431190	MARCELINO RAMOS	MUNICIPAL	5.445,18
RS	431198	MARIANA PIMENTEL	MUNICIPAL	11.097,46
RS	431200	MARIANO MORO	MUNICIPAL	4.261,50
RS	431205	MARQUES DE SOUZA	MUNICIPAL	22.276,25
RS	431210	MATA	MUNICIPAL	261,38
RS	431217	MATO QUEIMADO	MUNICIPAL	2.770,77
RS	431225	MINAS DO LEAO	MUNICIPAL	19.903,71
RS	431237	MONTE ALEGRE DOS CAMPOS	MUNICIPAL	1.581,93
RS	431238	MONTE BELO DO SUL	MUNICIPAL	55,80
RS	431240	MONTENEGRO	MUNICIPAL	14.486,82
RS	431242	MORMACO	MUNICIPAL	2.823,72



RS	431244	MORRINHOS DO SUL	MUNICIPAL	555,60
RS	431260	MUCUM	MUNICIPAL	23.175,85
RS	431270	NONOAI	MUNICIPAL	6.978,96
RS	431280	NOVA ARACA	MUNICIPAL	3.022,62
RS	431290	NOVA BASSANO	MUNICIPAL	20.644,65
RS	431295	NOVA BOA VISTA	MUNICIPAL	123,39
RS	431300	NOVA BRESCIA	MUNICIPAL	10.200,60
RS	431303	NOVA ESPERANCA DO SUL	MUNICIPAL	2.867,71
RS	431320	NOVA PETROPOLIS	MUNICIPAL	47.042,91
RS	431330	NOVA PRATA	MUNICIPAL	103.970,13
RS	431335	NOVA ROMA DO SUL	MUNICIPAL	57,72
RS	431337	NOVA SANTA RITA	MUNICIPAL	21.627,76
RS	431349	NOVO BARREIRO	MUNICIPAL	8.953,81
RS	431339	NOVO CABRAIS	MUNICIPAL	1.556,80
RS	431340	NOVO HAMBURGO	MUNICIPAL	901.833,23
RS	431342	NOVO MACHADO	MUNICIPAL	404,91
RS	431346	NOVO XINGU	MUNICIPAL	327,41
RS	431350	OSORIO	MUNICIPAL	48.402,39
RS	431360	PAIM FILHO	MUNICIPAL	2.438,86
RS	431390	PANAMBI	MUNICIPAL	32.667,84
RS	431400	PARAI	MUNICIPAL	11.594,10
RS	431402	PARAISO DO SUL	MUNICIPAL	4.610,48
RS	431405	PAROBE	MUNICIPAL	36.059,71
RS	431407	PASSO DO SOBRADO	MUNICIPAL	2.618,26
RS	431410	PASSO FUNDO	MUNICIPAL	20.952,08
RS	431415	PAVERAMA	MUNICIPAL	5.478,70
RS	431417	PEDRAS ALTAS	MUNICIPAL	3.181,01
RS	431420	PEDRO OSORIO	MUNICIPAL	5.381,31
RS	431440	PELOTAS	MUNICIPAL	2.075.110,82
RS	431445	PINHAL	MUNICIPAL	288,13
RS	431446	PINHAL DA SERRA	MUNICIPAL	1.210,32
RS	431447	PINHAL GRANDE	MUNICIPAL	3.512,36
RS	431449	PINHEIRINHO DO VALE	MUNICIPAL	7.332,28
RS	431450	PINHEIRO MACHADO	MUNICIPAL	5.306,37
RS	431454	PINTO BANDEIRA	MUNICIPAL	655,20
RS	431455	PIRAPO	MUNICIPAL	3.540,21
RS	431460	PIRATINI	MUNICIPAL	3.335,55
RS	431470	PLANALTO	MUNICIPAL	14.358,99
RS	431477	PONTAO	MUNICIPAL	9.962,81
RS	431490	PORTO ALEGRE	MUNICIPAL	1.471.389,59
RS	431500	PORTO LUCENA	MUNICIPAL	1.143,12
RS	431507	PORTO VERA CRUZ	MUNICIPAL	356,75
RS	431513	POUSO NOVO	MUNICIPAL	1.928,88
RS	431515	PROGRESSO	MUNICIPAL	11.599,56
RS	431520	PUTINGA	MUNICIPAL	13.012,61
RS	431530	QUARAI	MUNICIPAL	145.414,16
RS	431531	QUATRO IRMAOS	MUNICIPAL	1.086,93
RS	431540	REDENTORA	MUNICIPAL	402,12
RS	431550	RESTINGA SECA	MUNICIPAL	20.406,20
RS	431555	RIO DOS INDIOS	MUNICIPAL	1.928,58
RS	431560	RIO GRANDE	MUNICIPAL	362.481,47
RS	431570	RIO PARDO	MUNICIPAL	17.094,89



RS	431575	RIOZINHO	MUNICIPAL	3.842,49
RS	431580	ROCA SALES	MUNICIPAL	17.811,24
RS	431590	RODEIO BONITO	MUNICIPAL	14.232,65
RS	431600	ROLANTE	MUNICIPAL	9.900,41
RS	431610	RONDA ALTA	MUNICIPAL	4.699,81
RS	431630	ROQUE GONZALES	MUNICIPAL	3.327,18
RS	431642	SAGRADA FAMILIA	MUNICIPAL	3.894,78
RS	431643	SALDANHA MARINHO	MUNICIPAL	7.630,38
RS	431647	SALVADOR DAS MISSOES	MUNICIPAL	1.340,19
RS	431650	SALVADOR DO SUL	MUNICIPAL	4.131,77
RS	431670	SANTA BARBARA DO SUL	MUNICIPAL	1.918,00
RS	431673	SANTA CECILIA DO SUL	MUNICIPAL	2.112,56
RS	431680	SANTA CRUZ DO SUL	MUNICIPAL	168.536,75
RS	431690	SANTA MARIA	MUNICIPAL	143.998,77
RS	431695	SANTA MARIA DO HERVAL	MUNICIPAL	1.809,82
RS	431720	SANTA ROSA	MUNICIPAL	262.700,06
RS	431700	SANTANA DA BOA VISTA	MUNICIPAL	2.843,08
RS	431710	SANT'ANA DO LIVRAMENTO	MUNICIPAL	173.889,36
RS	431740	SANTIAGO	MUNICIPAL	13.427,61
RS	431750	SANTO ANGELO	MUNICIPAL	12.836,78
RS	431770	SANTO ANTONIO DAS MISSOES	MUNICIPAL	3.822,12
RS	431775	SANTO ANTONIO DO PLANALTO	MUNICIPAL	478,20
RS	431780	SANTO AUGUSTO	MUNICIPAL	923,79
RS	431790	SANTO CRISTO	MUNICIPAL	2.483,38
RS	431800	SAO BORJA	MUNICIPAL	165.283,68
RS	431805	SAO DOMINGOS DO SUL	MUNICIPAL	511,20
RS	431810	SAO FRANCISCO DE ASSIS	MUNICIPAL	14.722,39
RS	431820	SAO FRANCISCO DE PAULA	MUNICIPAL	16.483,77
RS	431830	SAO GABRIEL	MUNICIPAL	14.985,07
RS	431840	SAO JERONIMO	MUNICIPAL	14.648,20
RS	431842	SAO JOAO DA URTIGA	MUNICIPAL	910,68
RS	431849	SAO JOSE DO INHACORA	MUNICIPAL	1.469,97
RS	431850	SAO JOSE DO NORTE	MUNICIPAL	81.515,62
RS	431860	SAO JOSE DO OURO	MUNICIPAL	1.702,68
RS	431862	SAO JOSE DOS AUSENTES	MUNICIPAL	5.050,64
RS	431880	SAO LOURENCO DO SUL	MUNICIPAL	52.684,27
RS	431900	SAO MARCOS	MUNICIPAL	41.273,97
RS	431910	SAO MARTINHO	MUNICIPAL	858,24
RS	431920	SAO NICOLAU	MUNICIPAL	24.792,02
RS	431936	SAO PEDRO DAS MISSOES	MUNICIPAL	6.310,57
RS	431940	SAO PEDRO DO SUL	MUNICIPAL	12.546,28
RS	431960	SAO SEPE	MUNICIPAL	10.987,20
RS	431970	SAO VALENTIM	MUNICIPAL	5.055,17
RS	431990	SAPIRANGA	MUNICIPAL	34.755,68
RS	432000	SAPUCAIA DO SUL	MUNICIPAL	169.255,77
RS	432010	SARANDI	MUNICIPAL	5.983,19
RS	432020	SEBERI	MUNICIPAL	5.528,29
RS	432026	SEGREDO	MUNICIPAL	1.725,73
RS	432035	SENTINELA DO SUL	MUNICIPAL	15.828,13
RS	432040	SERAFINA CORREA	MUNICIPAL	29.080,90
RS	432045	SERIO	MUNICIPAL	8.014,09



RS	432050	SERTAO	MUNICIPAL	5.665,98
RS	432055	SERTAO SANTANA	MUNICIPAL	14.996,72
RS	432060	SEVERIANO DE ALMEIDA	MUNICIPAL	470,44
RS	432065	SILVEIRA MARTINS	MUNICIPAL	27,77
RS	432067	SINIMBU	MUNICIPAL	19.799,06
RS	432070	SOBRADINHO	MUNICIPAL	10.591,99
RS	432080	SOLEDADE	MUNICIPAL	28.644,17
RS	432090	TAPEJARA	MUNICIPAL	12.210,50
RS	432110	TAPES	MUNICIPAL	7.224,86
RS	432130	TAQUARI	MUNICIPAL	83.542,91
RS	432132	TAQUARUCU DO SUL	MUNICIPAL	10.361,70
RS	432135	TAVARES	MUNICIPAL	2.476,72
RS	432140	TENENTE PORTELA	MUNICIPAL	4.552,99
RS	432143	TERRA DE AREIA	MUNICIPAL	5.693,05
RS	432145	TEUTONIA	MUNICIPAL	71.923,63
RS	432147	TIRADENTES DO SUL	MUNICIPAL	95,61
RS	432160	TRAMANDAI	MUNICIPAL	80.913,63
RS	432162	TRAVESSEIRO	MUNICIPAL	390,40
RS	432163	TRES ARROIOS	MUNICIPAL	10.734,89
RS	432166	TRES CACHOEIRAS	MUNICIPAL	11.342,68
RS	432180	TRES DE MAIO	MUNICIPAL	2.523,97
RS	432183	TRES FORQUILHAS	MUNICIPAL	2.478,36
RS	432185	TRES PALMEIRAS	MUNICIPAL	6.825,14
RS	432190	TRES PASSOS	MUNICIPAL	3.870,20
RS	432195	TRINDADE DO SUL	MUNICIPAL	11.928,40
RS	432210	TUCUNDUVA	MUNICIPAL	3.250,50
RS	432215	TUNAS	MUNICIPAL	5.288,15
RS	432220	TUPANCIRETA	MUNICIPAL	10.741,08
RS	432230	TUPARENDI	MUNICIPAL	4.060,19
RS	432235	UNIAO DA SERRA	MUNICIPAL	2.070,04
RS	432237	UNISTALDA	MUNICIPAL	4.986,72
RS	432250	VACARIA	MUNICIPAL	290.482,83
RS	432254	VALE REAL	MUNICIPAL	1.341,24
RS	432252	VALE VERDE	MUNICIPAL	388,65
RS	432260	VENANCIO AIRES	MUNICIPAL	78.926,26
RS	432280	VERANOPOLIS	MUNICIPAL	104.641,80
RS	432290	VIADUTOS	MUNICIPAL	1.751,44
RS	432300	VIAMAO	MUNICIPAL	83.682,31
RS	432310	VICENTE DUTRA	MUNICIPAL	4.825,85
RS	432320	VICTOR GRAEFF	MUNICIPAL	773,34
RS	432340	VILA MARIA	MUNICIPAL	3.445,38
RS	432345	VILA NOVA DO SUL	MUNICIPAL	2.977,31
RS	432350	VISTA ALEGRE	MUNICIPAL	4.494,16
RS	432370	VISTA GAUCHA	MUNICIPAL	391,37
RS	432375	VITORIA DAS MISSOES	MUNICIPAL	1.415,50
SC	420540	SANTA CATARINA	ESTADUAL	8.384.383,76
SC	420005	ABDON BATISTA	MUNICIPAL	1.646,51
SC	420020	AGROLANDIA	MUNICIPAL	1.095,08
SC	420030	AGRONOMICA	MUNICIPAL	955,64
SC	420055	AGUAS FRIAS	MUNICIPAL	360,73
SC	420070	ALFREDO WAGNER	MUNICIPAL	16.998,72
SC	420080	ANCHIETA	MUNICIPAL	609,56



SC	420100	ANITA GARIBALDI	MUNICIPAL	11.188,55
SC	420110	ANITAPOLIS	MUNICIPAL	6.597,51
SC	420120	ANTONIO CARLOS	MUNICIPAL	6.003,55
SC	420125	APIUNA	MUNICIPAL	7.930,42
SC	420130	ARAQUARI	MUNICIPAL	6.344,14
SC	420150	ARMAZEM	MUNICIPAL	4.563,20
SC	420170	ASCURRA	MUNICIPAL	7.303,30
SC	420195	BALNEARIO ARROIO DO SILVA	MUNICIPAL	29.650,14
SC	420205	BALNEARIO BARRA DO SUL	MUNICIPAL	31.835,17
SC	420200	BALNEARIO CAMBORIU	MUNICIPAL	26.836,85
SC	420207	BALNEARIO GAIVOTA	MUNICIPAL	17.009,45
SC	420213	BELA VISTA DO TOLDO	MUNICIPAL	20.405,72
SC	420230	BIGUACU	MUNICIPAL	71.593,20
SC	420240	BLUMENAU	MUNICIPAL	495.018,81
SC	420250	BOM JARDIM DA SERRA	MUNICIPAL	14.003,39
SC	420260	BOM RETIRO	MUNICIPAL	11.724,16
SC	420270	BOTUVERA	MUNICIPAL	146,19
SC	420280	BRACO DO NORTE	MUNICIPAL	26.082,47
SC	420290	BRUSQUE	MUNICIPAL	401.058,21
SC	420315	CALMON	MUNICIPAL	16.318,93
SC	420320	CAMBORIU	MUNICIPAL	34.173,32
SC	420340	CAMPO BELO DO SUL	MUNICIPAL	4.234,42
SC	420370	CANELINHA	MUNICIPAL	11.769,31
SC	420380	CANOINHAS	MUNICIPAL	237.030,99
SC	420400	CATANDUVAS	MUNICIPAL	13.202,87
SC	420417	CERRO NEGRO	MUNICIPAL	6.658,64
SC	420420	CHAPECO	MUNICIPAL	32.026,88
SC	420425	COCAL DO SUL	MUNICIPAL	23.010,88
SC	420430	CONCORDIA	MUNICIPAL	160.892,30
SC	420490	DESCANSO	MUNICIPAL	2.062,00
SC	420500	DIONISIO CERQUEIRA	MUNICIPAL	51.802,71
SC	420510	DONA EMMA	MUNICIPAL	1.679,87
SC	420515	DOUTOR PEDRINHO	MUNICIPAL	1.627,84
SC	420520	ERVAL VELHO	MUNICIPAL	2.470,10
SC	420545	FORQUILHINHA	MUNICIPAL	6.780,20
SC	420550	FRAIBURGO	MUNICIPAL	8.457,52
SC	420580	GARUVA	MUNICIPAL	20.306,93
SC	420590	GASPAR	MUNICIPAL	91.218,23
SC	420610	GRAO PARA	MUNICIPAL	2.813,28
SC	420620	GRAVATAL	MUNICIPAL	25.548,20
SC	420630	GUABIRUBA	MUNICIPAL	4.190,60
SC	420640	GUARACIABA	MUNICIPAL	4.547,30
SC	420660	GUARUJA DO SUL	MUNICIPAL	4.527,60
SC	420670	HERVAL D'OESTE	MUNICIPAL	10.274,01
SC	420690	IBIRAMA	MUNICIPAL	27.605,36
SC	420720	IMARUI	MUNICIPAL	16.699,42
SC	420740	IMBUIA	MUNICIPAL	19.457,87
SC	420750	INDAIAL	MUNICIPAL	181.990,84
SC	420780	IRANI	MUNICIPAL	1.434,89
SC	420790	IRINEOPOLIS	MUNICIPAL	10.586,76
SC	420810	ITAIOPOLIS	MUNICIPAL	49.972,88
SC	420820	ITAJAI	MUNICIPAL	488.117,44



SC	420830	ITAPEMA	MUNICIPAL	54.107,41
SC	420845	ITAPOA	MUNICIPAL	26.231,10
SC	420850	ITUPORANGA	MUNICIPAL	17.997,27
SC	420860	JABORA	MUNICIPAL	2.348,88
SC	420870	JACINTO MACHADO	MUNICIPAL	7.384,53
SC	420890	JARAGUA DO SUL	MUNICIPAL	97.559,10
SC	420900	JOACABA	MUNICIPAL	10.951,82
SC	420910	JOINVILLE	MUNICIPAL	47.128,09
SC	420915	JOSE BOITEUX	MUNICIPAL	9.886,47
SC	420930	LAGES	MUNICIPAL	600.720,83
SC	420940	LAGUNA	MUNICIPAL	282.691,68
SC	420950	LAURENTINO	MUNICIPAL	1.306,53
SC	420960	LAURO MULLER	MUNICIPAL	50.314,68
SC	420970	LEBON REGIS	MUNICIPAL	6.533,99
SC	420990	LONTRAS	MUNICIPAL	20.011,45
SC	421000	LUIZ ALVES	MUNICIPAL	94.198,76
SC	421003	LUZERNA	MUNICIPAL	329,97
SC	421010	MAFRA	MUNICIPAL	64.553,20
SC	421030	MAJOR VIEIRA	MUNICIPAL	14.904,74
SC	421050	MARAVILHA	MUNICIPAL	12.713,25
SC	421060	MASSARANDUBA	MUNICIPAL	14.404,50
SC	421070	MATOS COSTA	MUNICIPAL	2.698,18
SC	421080	MELEIRO	MUNICIPAL	11.014,68
SC	421085	MIRIM DOCE	MUNICIPAL	1.143,69
SC	421100	MONDAI	MUNICIPAL	3.648,35
SC	421105	MONTE CARLO	MUNICIPAL	31.079,47
SC	421130	NAVEGANTES	MUNICIPAL	92.274,44
SC	421150	NOVA TRENTO	MUNICIPAL	45.247,56
SC	421160	NOVA VENEZA	MUNICIPAL	27.108,27
SC	421170	ORLEANS	MUNICIPAL	68.428,80
SC	421189	PAINEL	MUNICIPAL	5.075,08
SC	421190	PALHOCA	MUNICIPAL	43.660,18
SC	421210	PALMITOS	MUNICIPAL	7.137,01
SC	421220	PAPANDUVA	MUNICIPAL	20.732,09
SC	421227	PASSOS MAIA	MUNICIPAL	1.108,00
SC	421270	PETROLANDIA	MUNICIPAL	32.596,37
SC	421300	PINHEIRO PRETO	MUNICIPAL	20,66
SC	421330	PONTE ALTA	MUNICIPAL	6.791,65
SC	421360	PORTO UNIAO	MUNICIPAL	67.472,03
SC	421390	PRESIDENTE CASTELLO BRANCO	MUNICIPAL	1.340,01
SC	421420	QUILOMBO	MUNICIPAL	26.771,16
SC	421430	RANCHO QUEIMADO	MUNICIPAL	2.004,14
SC	421450	RIO DO CAMPO	MUNICIPAL	8.294,98
SC	421460	RIO DO OESTE	MUNICIPAL	2.593,44
SC	421480	RIO DO SUL	MUNICIPAL	135.386,42
SC	421470	RIO DOS CEDROS	MUNICIPAL	1.732,60
SC	421490	RIO FORTUNA	MUNICIPAL	11.526,28
SC	421500	RIO NEGRINHO	MUNICIPAL	166.347,87
SC	421510	RODEIO	MUNICIPAL	15.477,63
SC	421520	ROMELANDIA	MUNICIPAL	3.830,90
SC	421555	SANTA HELENA	MUNICIPAL	103,89
SC	421565	SANTA ROSA DO SUL	MUNICIPAL	23.317,15



SC	421569	SANTIAGO DO SUL	MUNICIPAL	322,69
SC	421570	SANTO AMARO DA IMPERATRIZ	MUNICIPAL	121.169,88
SC	421580	SAO BENTO DO SUL	MUNICIPAL	171.655,87
SC	421575	SAO BERNARDINO	MUNICIPAL	2.195,61
SC	421590	SAO BONIFACIO	MUNICIPAL	9.899,41
SC	421600	SAO CARLOS	MUNICIPAL	942,45
SC	421610	SAO DOMINGOS	MUNICIPAL	14.102,93
SC	421620	SAO FRANCISCO DO SUL	MUNICIPAL	115.625,44

SC	421630	SAO JOAO BATISTA	MUNICIPAL	72.282,13
SC	421660	SAO JOSE	MUNICIPAL	28.597,02
SC	421670	SAO JOSE DO CEDRO	MUNICIPAL	7.689,64
SC	421680	SAO JOSE DO CERRITO	MUNICIPAL	16.097,13
SC	421700	SAO LUDGERO	MUNICIPAL	6.217,80
SC	421710	SAO MARTINHO	MUNICIPAL	7.749,75
SC	421740	SCHROEDER	MUNICIPAL	2.865,82
SC	421750	SEARA	MUNICIPAL	24.129,36
SC	421760	SIDEROPOLIS	MUNICIPAL	1.085,02
SC	421780	TAIO	MUNICIPAL	6.624,80
SC	421795	TIGRINHOS	MUNICIPAL	55,67
SC	421800	TIJUCAS	MUNICIPAL	15.618,54
SC	421810	TIMBE DO SUL	MUNICIPAL	10.275,07
SC	421820	TIMBO	MUNICIPAL	4.694,14
SC	421825	TIMBO GRANDE	MUNICIPAL	19.621,01
SC	421830	TRES BARRAS	MUNICIPAL	90.552,36
SC	421840	TREZE DE MAIO	MUNICIPAL	9.122,30
SC	421860	TROMBUDO CENTRAL	MUNICIPAL	3.805,55
SC	421875	TUNAPOLIS	MUNICIPAL	650,48
SC	421900	URUSSANGA	MUNICIPAL	39.435,43
SC	421917	VARGEM BONITA	MUNICIPAL	189,10
SC	421920	VIDAL RAMOS	MUNICIPAL	544,17
SC	421935	VITOR MEIRELES	MUNICIPAL	11.041,19
SC	421940	WITMARSUM	MUNICIPAL	25.310,38
SE	280030	SERGIPE	ESTADUAL	9.354.555,03
SE	280010	AMPARO DE SAO FRANCISCO	MUNICIPAL	11.578,01
SE	280020	AQUIDABA	MUNICIPAL	86.153,34
SE	280030	ARACAJU	MUNICIPAL	1.508.310,63
SE	280040	ARAUA	MUNICIPAL	30.204,83
SE	280050	AREIA BRANCA	MUNICIPAL	16.561,65
SE	280060	BARRA DOS COQUEIROS	MUNICIPAL	1.635,15
SE	280067	BOQUIM	MUNICIPAL	52.252,40
SE	280070	BREJO GRANDE	MUNICIPAL	27.543,52
SE	280100	CAMPO DO BRITO	MUNICIPAL	37.090,96
SE	280110	CANHOPA	MUNICIPAL	21.330,97
SE	280120	CANINDE DE SAO FRANCISCO	MUNICIPAL	150.846,13
SE	280130	CAPELA	MUNICIPAL	92.875,69
SE	280140	CARIRA	MUNICIPAL	54.203,68
SE	280150	CARMOPOLIS	MUNICIPAL	55.085,22
SE	280160	CEDRO DE SAO JOAO	MUNICIPAL	41.538,31
SE	280170	CRISTINAPOLIS	MUNICIPAL	84.720,93
SE	280190	CUMBE	MUNICIPAL	10.506,53
SE	280200	DIVINA PASTORA	MUNICIPAL	31.131,99



SE	280210	ESTANCIA	MUNICIPAL	149.525,10
SE	280220	FEIRA NOVA	MUNICIPAL	14.820,00
SE	280230	FREI PAULO	MUNICIPAL	72.788,96
SE	280240	GARARU	MUNICIPAL	2.454,54
SE	280250	GENERAL MAYNARD	MUNICIPAL	15.082,27
SE	280260	GRACHO CARDOSO	MUNICIPAL	15.468,73
SE	280270	ILHA DAS FLORES	MUNICIPAL	15.961,05
SE	280280	INDIAROBA	MUNICIPAL	13.891,90
SE	280290	ITABAIANA	MUNICIPAL	314.213,01
SE	280300	ITABAIANINHA	MUNICIPAL	64.276,37
SE	280310	ITABI	MUNICIPAL	13.173,54
SE	280320	ITAPORANGA D'AJUDA	MUNICIPAL	128.779,45
SE	280330	JAPARATUBA	MUNICIPAL	96.024,87
SE	280340	JAPOATA	MUNICIPAL	20.580,39
SE	280350	LAGARTO	MUNICIPAL	359.441,79
SE	280360	LARANJEIRAS	MUNICIPAL	80.879,20
SE	280370	MACAMBIRA	MUNICIPAL	28.736,59
SE	280380	MALHADA DOS BOIS	MUNICIPAL	11.470,54
SE	280390	MALHADOR	MUNICIPAL	29.591,06
SE	280400	MARUIM	MUNICIPAL	38.707,07
SE	280410	MOITA BONITA	MUNICIPAL	10.370,14
SE	280420	MONTE ALEGRE DE SERGIPE	MUNICIPAL	38.682,47
SE	280430	MURIBECA	MUNICIPAL	24.812,80
SE	280440	NEOPOLIS	MUNICIPAL	52.792,34
SE	280445	NOSSA SENHORA APARECIDA	MUNICIPAL	19.711,44
SE	280450	NOSSA SENHORA DA GLORIA	MUNICIPAL	1.970,05
SE	280460	NOSSA SENHORA DAS DORES	MUNICIPAL	86.621,89
SE	280470	NOSSA SENHORA DE LOURDES	MUNICIPAL	25.491,85
SE	280480	NOSSA SENHORA DO SOCORRO	MUNICIPAL	404.249,60
SE	280490	PACATUBA	MUNICIPAL	14.687,91
SE	280500	PEDRA MOLE	MUNICIPAL	21.687,40
SE	280510	PEDRINHAS	MUNICIPAL	31.859,39
SE	280520	PINHAO	MUNICIPAL	21.132,52
SE	280530	PIRAMBU	MUNICIPAL	33.967,80
SE	280540	POCO REDONDO	MUNICIPAL	132.385,94
SE	280550	POCO VERDE	MUNICIPAL	22.786,30
SE	280560	PORTO DA FOLHA	MUNICIPAL	121.040,26
SE	280570	PROPRIA	MUNICIPAL	46.284,56
SE	280580	RIACHAO DO DANTAS	MUNICIPAL	115.387,87
SE	280590	RIACHUELO	MUNICIPAL	30.762,61
SE	280600	RIBEIROPOLIS	MUNICIPAL	24.306,66
SE	280610	ROSARIO DO CATETE	MUNICIPAL	70.790,89
SE	280620	SALGADO	MUNICIPAL	65.127,96
SE	280630	SANTA LUZIA DO ITANHY	MUNICIPAL	37.412,58
SE	280650	SANTA ROSA DE LIMA	MUNICIPAL	31.116,38
SE	280640	SANTANA DO SAO FRANCISCO	MUNICIPAL	26.907,66
SE	280660	SANTO AMARO DAS BROTAS	MUNICIPAL	37.394,68
SE	280680	SAO DOMINGOS	MUNICIPAL	20.140,25
SE	280690	SAO FRANCISCO	MUNICIPAL	21.558,65
SE	280700	SAO MIGUEL DO ALEIXO	MUNICIPAL	8.677,99
SE	280710	SIMAO DIAS	MUNICIPAL	83.646,52
SE	280720	SIRIRI	MUNICIPAL	13.257,76



SE	280730	TELHA	MUNICIPAL	6.410,90
SE	280740	TOBIAS BARRETO	MUNICIPAL	70.905,87
SE	280750	TOMAR DO GERU	MUNICIPAL	50.326,73
SE	280760	UMBAUBA	MUNICIPAL	113.330,86
SP	355030	SÃO PAULO	ESTADUAL	15.184.221,78
SP	350010	ADAMANTINA	MUNICIPAL	106.896,35
SP	350020	ADOLFO	MUNICIPAL	41.804,35
SP	350030	AGUAI	MUNICIPAL	74.213,08
SP	350040	AGUAS DA PRATA	MUNICIPAL	50.539,95
SP	350050	AGUAS DE LINDOIA	MUNICIPAL	50.541,48
SP	350055	AGUAS DE SANTA BARBARA	MUNICIPAL	1.943,80
SP	350060	AGUAS DE SAO PEDRO	MUNICIPAL	44.727,23
SP	350070	AGUDOS	MUNICIPAL	70.703,23
SP	350075	ALAMBARI	MUNICIPAL	9.993,08
SP	350080	ALFREDO MARCONDES	MUNICIPAL	1.316,29
SP	350090	ALTAIR	MUNICIPAL	9.282,98
SP	350100	ALTINOPOLIS	MUNICIPAL	32.470,05
SP	350110	ALTO ALEGRE	MUNICIPAL	24.239,57
SP	350120	ALVARES FLORENCE	MUNICIPAL	23.280,74
SP	350130	ALVARES MACHADO	MUNICIPAL	53.707,87
SP	350140	ALVARO DE CARVALHO	MUNICIPAL	16.511,54
SP	350150	ALVINLANDIA	MUNICIPAL	9.832,32
SP	350170	AMERICO BRASILIENSE	MUNICIPAL	226.661,29
SP	350180	AMERICO DE CAMPOS	MUNICIPAL	24.744,96
SP	350190	AMPARO	MUNICIPAL	159.473,97
SP	350200	ANALANDIA	MUNICIPAL	10.801,65
SP	350210	ANDRADINA	MUNICIPAL	81.235,21
SP	350220	ANGATUBA	MUNICIPAL	63.464,17
SP	350230	ANHEMBI	MUNICIPAL	4.543,84
SP	350240	ANHUMAS	MUNICIPAL	4.762,20
SP	350260	APARECIDA D'OESTE	MUNICIPAL	7.639,08
SP	350270	APIAI	MUNICIPAL	137.813,96
SP	350275	ARACARIGUAMA	MUNICIPAL	59.598,47
SP	350280	ARACATUBA	MUNICIPAL	57.151,64
SP	350300	ARAMINA	MUNICIPAL	7.418,66
SP	350310	ARANDU	MUNICIPAL	28.747,16
SP	350315	ARAPEI	MUNICIPAL	12.305,24
SP	350320	ARARAQUARA	MUNICIPAL	523.911,11
SP	350330	ARARAS	MUNICIPAL	117.106,76
SP	350340	AREALVA	MUNICIPAL	39.844,45
SP	350350	AREIAS	MUNICIPAL	26.903,82
SP	350360	AREIOPOLIS	MUNICIPAL	33.885,80
SP	350390	ARUJA	MUNICIPAL	87.042,50
SP	350395	ASPASIA	MUNICIPAL	4.008,83
SP	350400	ASSIS	MUNICIPAL	352.466,45
SP	350410	ATIBAIA	MUNICIPAL	83.455,26
SP	350420	AURIFLAMA	MUNICIPAL	37.641,75
SP	350430	AVAI	MUNICIPAL	5.937,50
SP	350440	AVANHANDAVA	MUNICIPAL	21.909,84
SP	350450	AVARE	MUNICIPAL	169.097,40
SP	350460	BADY BASSITT	MUNICIPAL	24.680,11
SP	350470	BALBINOS	MUNICIPAL	5.209,26



SP	350480	BALSAMO	MUNICIPAL	29.499,66
SP	350490	BANANAL	MUNICIPAL	63.121,23
SP	350510	BARBOSA	MUNICIPAL	401,44
SP	350520	BARIRI	MUNICIPAL	72.930,09
SP	350530	BARRA BONITA	MUNICIPAL	74.968,93
SP	350535	BARRA DO CHAPEU	MUNICIPAL	22.754,73
SP	350540	BARRA DO TURVO	MUNICIPAL	10.673,92
SP	350550	BARRETOS	MUNICIPAL	377.013,12
SP	350560	BARRINHA	MUNICIPAL	41.657,10
SP	350590	BATATAIS	MUNICIPAL	181.146,57
SP	350610	BEBEDOURO	MUNICIPAL	185.379,55
SP	350620	BENTO DE ABREU	MUNICIPAL	1.215,72
SP	350630	BERNARDINO DE CAMPOS	MUNICIPAL	38.130,35
SP	350640	BILAC	MUNICIPAL	23.062,13
SP	350650	BIRIGUI	MUNICIPAL	173.495,93
SP	350670	BOA ESPERANCA DO SUL	MUNICIPAL	33.102,04
SP	350680	BOCAINA	MUNICIPAL	18.310,29
SP	350690	BOFETE	MUNICIPAL	83.866,23
SP	350700	BOITUVA	MUNICIPAL	53.215,07

SP	350715	BOM SUCESSO DE ITARARE	MUNICIPAL	16.062,62
SP	350720	BORA	MUNICIPAL	7.621,04
SP	350730	BORACEIA	MUNICIPAL	2.340,07
SP	350740	BORBOREMA	MUNICIPAL	14.763,34
SP	350745	BOREBI	MUNICIPAL	9.787,01
SP	350750	BOTUCATU	MUNICIPAL	103.453,26
SP	350760	BRAGANCA PAULISTA	MUNICIPAL	83.864,95
SP	350780	BRODOWSKI	MUNICIPAL	70.558,36
SP	350790	BROTAS	MUNICIPAL	57.646,06
SP	350800	BURI	MUNICIPAL	33.393,37
SP	350810	BURITAMA	MUNICIPAL	21.301,73
SP	350820	BURITIZAL	MUNICIPAL	1.632,69
SP	350830	CABRALIA PAULISTA	MUNICIPAL	10.006,77
SP	350840	CABREUVA	MUNICIPAL	38.014,74
SP	350850	CACAPAVA	MUNICIPAL	101.200,92
SP	350860	CACHOEIRA PAULISTA	MUNICIPAL	126.548,35
SP	350870	CACONDE	MUNICIPAL	12.024,28
SP	350880	CAFELANDIA	MUNICIPAL	15.570,22
SP	350910	CAIUA	MUNICIPAL	2.187,85
SP	350925	CAJATI	MUNICIPAL	70.304,60
SP	350930	CAJOBI	MUNICIPAL	77.282,23
SP	350940	CAJURU	MUNICIPAL	66.863,32
SP	350945	CAMPINA DO MONTE ALEGRE	MUNICIPAL	2.504,54
SP	350950	CAMPINAS	MUNICIPAL	243.818,07
SP	350960	CAMPO LIMPO PAULISTA	MUNICIPAL	2.503,34
SP	350970	CAMPOS DO JORDAO	MUNICIPAL	222.184,23
SP	350980	CAMPOS NOVOS PAULISTA	MUNICIPAL	15.235,78
SP	350990	CANANEIA	MUNICIPAL	20.611,82
SP	350995	CANAS	MUNICIPAL	14.597,48
SP	351010	CANDIDO RODRIGUES	MUNICIPAL	16.547,09
SP	351015	CANITAR	MUNICIPAL	3.036,60
SP	351020	CAPAO BONITO	MUNICIPAL	79.545,82



SP	351030	CAPELA DO ALTO	MUNICIPAL	35.759,91
SP	351040	CAPIVARI	MUNICIPAL	32.526,46
SP	351050	CARAGUATATUBA	MUNICIPAL	267.579,73
SP	351060	CARAPICUIBA	MUNICIPAL	302.962,77
SP	351070	CARDOSO	MUNICIPAL	5.172,18
SP	351080	CASA BRANCA	MUNICIPAL	61.334,77
SP	351090	CASSIA DOS COQUEIROS	MUNICIPAL	26.682,70
SP	351100	CASTILHO	MUNICIPAL	27.996,11
SP	351110	CATANDUVA	MUNICIPAL	158.470,67
SP	351140	CERQUEIRA CESAR	MUNICIPAL	28.786,88
SP	351150	CERQUILHO	MUNICIPAL	50.429,05
SP	351160	CESARIO LANGE	MUNICIPAL	27.756,34
SP	351170	CHARQUEADA	MUNICIPAL	25.059,38
SP	351190	CLEMENTINA	MUNICIPAL	4.766,60
SP	351200	COLINA	MUNICIPAL	83.375,07
SP	351210	COLOMBIA	MUNICIPAL	44.124,52
SP	351220	CONCHAL	MUNICIPAL	83.816,73
SP	351230	CONCHAS	MUNICIPAL	34.788,40
SP	351240	CORDEIROPOLIS	MUNICIPAL	5.312,28
SP	351250	COROADOS	MUNICIPAL	7.875,44
SP	351280	COSMOPOLIS	MUNICIPAL	14.684,64
SP	351290	COSMORAMA	MUNICIPAL	21.999,26
SP	351300	COTIA	MUNICIPAL	183.448,58
SP	351310	CRAVINHOS	MUNICIPAL	74.563,16
SP	351330	CRUZALIA	MUNICIPAL	7.293,30
SP	351340	CRUZEIRO	MUNICIPAL	448.733,82
SP	351360	CUNHA	MUNICIPAL	34.137,06
SP	351370	DESCALVADO	MUNICIPAL	65.435,72
SP	351385	DIRCE REIS	MUNICIPAL	1.031,34
SP	351390	DIVINOLANDIA	MUNICIPAL	5.589,90
SP	351400	DOBRADA	MUNICIPAL	2.104,58
SP	351410	DOIS CORREGOS	MUNICIPAL	61.895,57
SP	351430	DOURADO	MUNICIPAL	31.631,38
SP	351440	DRACENA	MUNICIPAL	179.493,84
SP	351450	DUARTINA	MUNICIPAL	53.132,63
SP	351460	DUMONT	MUNICIPAL	5.450,08
SP	351470	ECHAPORA	MUNICIPAL	5.293,91
SP	351480	ELDORADO	MUNICIPAL	23.809,92
SP	351490	ELIAS FAUSTO	MUNICIPAL	78.533,03
SP	351492	ELISIARIO	MUNICIPAL	1.934,98
SP	351495	EMBAUBA	MUNICIPAL	335,87
SP	351518	ESPIRITO SANTO DO PINHAL	MUNICIPAL	48.382,97
SP	355730	ESTIVA GERBI	MUNICIPAL	42.440,52
SP	351530	ESTRELA DO NORTE	MUNICIPAL	22.211,48
SP	351520	ESTRELA D'OESTE	MUNICIPAL	45.556,15
SP	351535	EUCLIDES DA CUNHA PAULISTA	MUNICIPAL	30.455,07
SP	351540	FARTURA	MUNICIPAL	29.274,29
SP	351560	FERNANDO PRESTES	MUNICIPAL	1.272,72
SP	351550	FERNANDOPOLIS	MUNICIPAL	40.487,03
SP	351565	FERNAO	MUNICIPAL	2.475,44
SP	351600	FLORIDA PAULISTA	MUNICIPAL	3.998,72
SP	351610	FLORINIA	MUNICIPAL	18.921,51



SP	351620	FRANCA	MUNICIPAL	274.162,70
SP	351650	GABRIEL MONTEIRO	MUNICIPAL	8.079,10
SP	351660	GALIA	MUNICIPAL	26.424,95
SP	351670	GARCA	MUNICIPAL	89.539,55
SP	351690	GENERAL SALGADO	MUNICIPAL	11.305,63
SP	351700	GETULINA	MUNICIPAL	37.501,68
SP	351710	GLICERIO	MUNICIPAL	22.523,00
SP	351720	GUAICARA	MUNICIPAL	8.138,81
SP	351730	GUAIMBE	MUNICIPAL	9.851,09
SP	351740	GUAIRA	MUNICIPAL	106.540,35
SP	351750	GUAPIACU	MUNICIPAL	54.057,00
SP	351760	GUAPIARA	MUNICIPAL	79.422,76
SP	351780	GUARACAI	MUNICIPAL	15.735,74
SP	351790	GUARACI	MUNICIPAL	38.684,13
SP	351800	GUARANI D'OESTE	MUNICIPAL	4.904,75
SP	351810	GUARANTA	MUNICIPAL	1.094,33
SP	351820	GUARARAPES	MUNICIPAL	20.844,62
SP	351830	GUARAREMA	MUNICIPAL	48.704,26
SP	351840	GUARATINGUETA	MUNICIPAL	794.203,84
SP	351850	GUAREI	MUNICIPAL	38.528,65
SP	351860	GUARIBA	MUNICIPAL	67.088,81
SP	351880	GUARULHOS	MUNICIPAL	598.321,47
SP	351900	HERCULANDIA	MUNICIPAL	494,22
SP	351905	HOLAMBRA	MUNICIPAL	24.422,19
SP	351907	HORTOLANDIA	MUNICIPAL	214.295,82
SP	351910	IACANGA	MUNICIPAL	19.475,09
SP	351920	IACRI	MUNICIPAL	17.527,78
SP	351925	IARAS	MUNICIPAL	41.117,84
SP	351930	IBATE	MUNICIPAL	2.552,90
SP	351940	IBIRA	MUNICIPAL	20.612,26
SP	351950	IBIRAREMA	MUNICIPAL	12.248,51
SP	351960	IBITINGA	MUNICIPAL	148.915,46
SP	351980	ICEM	MUNICIPAL	41.127,75
SP	351990	IEPE	MUNICIPAL	4.852,39
SP	352000	IGARACU DO TIETE	MUNICIPAL	38.399,58
SP	352010	IGARAPAVA	MUNICIPAL	66.200,54
SP	352020	IGARATA	MUNICIPAL	19.070,06
SP	352030	IGUAPE	MUNICIPAL	2.735,54
SP	352050	INDAIATUBA	MUNICIPAL	134.289,49
SP	352060	INDIANA	MUNICIPAL	4.821,13
SP	352070	INDIAPORA	MUNICIPAL	24.249,31
SP	352080	INUBIA PAULISTA	MUNICIPAL	1.864,78
SP	352090	IPAUSSU	MUNICIPAL	25.958,70
SP	352100	IPERO	MUNICIPAL	21.641,14
SP	352110	IPEUNA	MUNICIPAL	32.108,30
SP	352115	IPIGUA	MUNICIPAL	23.129,00
SP	352120	IPORANGA	MUNICIPAL	23.349,03
SP	352130	IPUA	MUNICIPAL	114.896,16
SP	352150	IRAPUA	MUNICIPAL	7.966,31
SP	352160	IRAPURU	MUNICIPAL	3.307,05
SP	352170	ITABERA	MUNICIPAL	83.676,71
SP	352190	ITAJOBI	MUNICIPAL	3.295,57



SP	352200	ITAJU	MUNICIPAL	1.079,63
SP	352210	ITANHAEM	MUNICIPAL	34.950,76
SP	352215	ITAOCA	MUNICIPAL	8.274,56
SP	352220	ITAPECERICA DA SERRA	MUNICIPAL	9.006,65
SP	352230	ITAPETININGA	MUNICIPAL	277.306,60
SP	352240	ITAPEVA	MUNICIPAL	258.675,97
SP	352250	ITAPEVI	MUNICIPAL	99.189,10
SP	352260	ITAPIRA	MUNICIPAL	153.921,51
SP	352265	ITAPIRAPUA PAULISTA	MUNICIPAL	27.959,46
SP	352270	ITAPOLIS	MUNICIPAL	81.417,29
SP	352280	ITAPORANGA	MUNICIPAL	27.590,45
SP	352300	ITAPURA	MUNICIPAL	5.882,57
SP	352320	ITARARE	MUNICIPAL	92.472,37
SP	352330	ITARIRI	MUNICIPAL	29.272,71
SP	352340	ITATIBA	MUNICIPAL	18.565,61
SP	352350	ITATINGA	MUNICIPAL	6.799,11
SP	352360	ITIRAPINA	MUNICIPAL	10.273,84
SP	352380	ITOBI	MUNICIPAL	20.285,28
SP	352400	ITUPEVA	MUNICIPAL	56.515,01
SP	352410	ITUVERAVA	MUNICIPAL	181.787,33
SP	352420	JABORANDI	MUNICIPAL	45.057,91
SP	352430	JABOTICABAL	MUNICIPAL	260.642,63
SP	352440	JACAREI	MUNICIPAL	531.997,86
SP	352460	JACUPIRANGA	MUNICIPAL	63.206,34
SP	352480	JALES	MUNICIPAL	24.392,99
SP	352490	JAMBEIRO	MUNICIPAL	2.519,10
SP	352500	JANDIRA	MUNICIPAL	64.998,57
SP	352530	JAU	MUNICIPAL	781.968,68
SP	352550	JOANOPOLIS	MUNICIPAL	34.505,46
SP	352560	JOAO RAMALHO	MUNICIPAL	2.147,24

SP	352570	JOSE BONIFACIO	MUNICIPAL	30.131,57
SP	352580	JULIO MESQUITA	MUNICIPAL	18.054,54
SP	352590	JUNDIAI	MUNICIPAL	21.104,33
SP	352600	JUNQUEIROPOLIS	MUNICIPAL	37.853,87
SP	352610	JUQUIA	MUNICIPAL	46.407,68
SP	352630	LAGOINHA	MUNICIPAL	10.836,01
SP	352640	LARANJAL PAULISTA	MUNICIPAL	38.187,93
SP	352660	LAVRINHAS	MUNICIPAL	27.026,41
SP	352670	LEME	MUNICIPAL	43.409,24
SP	352680	LENCOIS PAULISTA	MUNICIPAL	94.033,93
SP	352690	LIMEIRA	MUNICIPAL	241.265,80
SP	352700	LINDOIA	MUNICIPAL	19.629,63
SP	352710	LINS	MUNICIPAL	278.995,74
SP	352720	LORENA	MUNICIPAL	291.584,71
SP	352725	LOURDES	MUNICIPAL	3.982,88
SP	352740	LUCELIA	MUNICIPAL	64.710,03
SP	352750	LUCIANOPOLIS	MUNICIPAL	1.141,63
SP	352770	LUIZIANIA	MUNICIPAL	5.717,36
SP	352780	LUPERCIO	MUNICIPAL	11.900,80
SP	352790	LUTECIA	MUNICIPAL	14.854,74
SP	352800	MACATUBA	MUNICIPAL	26.893,69



SP	352810	MACAUBAL	MUNICIPAL	37.803,88
SP	352820	MACEDONIA	MUNICIPAL	22.316,00
SP	352840	MAIRINQUE	MUNICIPAL	65.353,45
SP	352860	MANDURI	MUNICIPAL	27.503,10
SP	352880	MARACAI	MUNICIPAL	5.685,86
SP	352890	MARIAPOLIS	MUNICIPAL	6.363,96
SP	352900	MARILIA	MUNICIPAL	103.575,00
SP	352910	MARINOPOLIS	MUNICIPAL	135,23
SP	352920	MARTINOPOLIS	MUNICIPAL	57.782,85
SP	352940	MAUA	MUNICIPAL	161.447,86
SP	352950	MENDONCA	MUNICIPAL	15.086,61
SP	352960	MERIDIANO	MUNICIPAL	3.526,38
SP	352965	MESOPOLIS	MUNICIPAL	2.483,10
SP	352970	MIGUELOPOLIS	MUNICIPAL	95.224,94
SP	352980	MINEIROS DO TIETE	MUNICIPAL	33.040,74
SP	353000	MIRA ESTRELA	MUNICIPAL	18.617,33
SP	352990	MIRACATU	MUNICIPAL	46.093,89
SP	353010	MIRANDOPOLIS	MUNICIPAL	12.036,35
SP	353020	MIRANTE DO PARANAPANEMA	MUNICIPAL	127.121,64
SP	353030	MIRASSOL	MUNICIPAL	70.456,01
SP	353040	MIRASSOLANDIA	MUNICIPAL	12.164,54
SP	353050	MOCOCA	MUNICIPAL	122.683,97
SP	353060	MOGI DAS CRUZES	MUNICIPAL	177.718,13
SP	353070	MOGI GUACU	MUNICIPAL	425.544,08
SP	353080	MOGI MIRIM	MUNICIPAL	234.958,66
SP	353090	MOMBUCA	MUNICIPAL	9.258,91
SP	353100	MONCOES	MUNICIPAL	8.780,05
SP	353110	MONGAGUA	MUNICIPAL	212.237,92
SP	353120	MONTE ALEGRE DO SUL	MUNICIPAL	22.953,81
SP	353130	MONTE ALTO	MUNICIPAL	128.612,62
SP	353150	MONTE AZUL PAULISTA	MUNICIPAL	98.610,97
SP	353160	MONTE CASTELO	MUNICIPAL	1.086,22
SP	353180	MONTE MOR	MUNICIPAL	28.374,83
SP	353190	MORRO AGUDO	MUNICIPAL	68.210,50
SP	353200	MORUNGABA	MUNICIPAL	14.979,48
SP	353205	MOTUCA	MUNICIPAL	11.480,91
SP	353210	MURUTINGA DO SUL	MUNICIPAL	2.260,18
SP	353220	NARANDIBA	MUNICIPAL	7.497,27
SP	353230	NATIVIDADE DA SERRA	MUNICIPAL	17.155,94
SP	353240	NAZARE PAULISTA	MUNICIPAL	31.281,87
SP	353250	NEVES PAULISTA	MUNICIPAL	34.752,64
SP	353260	NHANDEARA	MUNICIPAL	1.595,41
SP	353270	NIPOA	MUNICIPAL	5.805,11
SP	353280	NOVA ALIANCA	MUNICIPAL	24.905,94
SP	353282	NOVA CAMPINA	MUNICIPAL	23.194,52
SP	353290	NOVA EUROPA	MUNICIPAL	18.337,46
SP	353300	NOVA GRANADA	MUNICIPAL	12.526,53
SP	353310	NOVA GUATAPORANGA	MUNICIPAL	9.561,74
SP	353320	NOVA INDEPENDENCIA	MUNICIPAL	10.431,55
SP	353325	NOVAIS	MUNICIPAL	14.882,99
SP	353350	NOVO HORIZONTE	MUNICIPAL	89.232,87
SP	353360	NUPORANGA	MUNICIPAL	8.367,08



SP	353370	OCAUCU	MUNICIPAL	10.035,20
SP	353380	OLEO	MUNICIPAL	3.889,20
SP	353390	OLIMPIA	MUNICIPAL	128.092,12
SP	353410	ORIENTE	MUNICIPAL	36.928,83
SP	353420	ORINDIUVA	MUNICIPAL	14.746,12
SP	353430	ORLANDIA	MUNICIPAL	46.878,78
SP	353440	OSASCO	MUNICIPAL	4.196,38
SP	353450	OSCAR BRESSANE	MUNICIPAL	26.129,59
SP	353460	OSVALDO CRUZ	MUNICIPAL	77.770,51
SP	353470	OURINHOS	MUNICIPAL	357.327,85
SP	353480	OURO VERDE	MUNICIPAL	16.126,38
SP	353475	OUROESTE	MUNICIPAL	35.350,60
SP	353490	PACAEMBU	MUNICIPAL	13.713,54
SP	353500	PALESTINA	MUNICIPAL	34.826,56
SP	353510	PALMARES PAULISTA	MUNICIPAL	12.909,51
SP	353520	PALMEIRA D'OESTE	MUNICIPAL	50.639,38
SP	353530	PALMITAL	MUNICIPAL	31.591,57
SP	353540	PANORAMA	MUNICIPAL	29.010,38
SP	353550	PARAGUACU PAULISTA	MUNICIPAL	235.568,42
SP	353570	PARAISO	MUNICIPAL	4.829,94
SP	353580	PARANAPANEMA	MUNICIPAL	34.823,11
SP	353590	PARANAPUA	MUNICIPAL	1.431,59
SP	353600	PARAPUA	MUNICIPAL	7.083,99
SP	353610	PARDINHO	MUNICIPAL	28.154,98
SP	353625	PARISI	MUNICIPAL	2.284,51
SP	353630	PATROCINIO PAULISTA	MUNICIPAL	8.115,44
SP	353640	PAULICEIA	MUNICIPAL	40.632,05
SP	353660	PAULO DE FARIA	MUNICIPAL	38.979,21
SP	353670	PEDERNEIRAS	MUNICIPAL	138.812,69
SP	353690	PEDRANOPOLIS	MUNICIPAL	35.708,58
SP	353700	PEDREGULHO	MUNICIPAL	2.940,74
SP	353710	PEDREIRA	MUNICIPAL	35.988,23
SP	353715	PEDRINHAS PAULISTA	MUNICIPAL	10.409,29
SP	353720	PEDRO DE TOLEDO	MUNICIPAL	31.743,18
SP	353730	PENAPOLIS	MUNICIPAL	261.327,76
SP	353740	PEREIRA BARRETO	MUNICIPAL	42.684,95
SP	353750	PEREIRAS	MUNICIPAL	16.344,24
SP	353760	PERUIBE	MUNICIPAL	92.211,23
SP	353770	PIACATU	MUNICIPAL	18.349,35
SP	353790	PILAR DO SUL	MUNICIPAL	30.234,33
SP	353800	PINDAMONHANGABA	MUNICIPAL	259.773,13
SP	353820	PINHALZINHO	MUNICIPAL	15.824,65
SP	353830	PIQUEROBI	MUNICIPAL	11.023,31
SP	353850	PIQUETE	MUNICIPAL	91.803,01
SP	353860	PIRACAIA	MUNICIPAL	21.836,23
SP	353870	PIRACICABA	MUNICIPAL	377.241,32
SP	353880	PIRAJU	MUNICIPAL	82.056,53
SP	353890	PIRAJUI	MUNICIPAL	69.968,50
SP	353900	PIRANGI	MUNICIPAL	57.194,46
SP	353910	PIRAPORA DO BOM JESUS	MUNICIPAL	131.234,82
SP	353920	PIRAPOZINHO	MUNICIPAL	30.273,80
SP	353930	PIRASSUNUNGA	MUNICIPAL	91.616,32



SP	353940	PIRATININGA	MUNICIPAL	23.022,42
SP	353950	PITANGUEIRAS	MUNICIPAL	37.739,97
SP	353980	POA	MUNICIPAL	38.913,92
SP	353990	POLONI	MUNICIPAL	6.220,82
SP	354000	POMPEIA	MUNICIPAL	73.819,07
SP	354010	PONGAI	MUNICIPAL	1.404,78
SP	354025	PONTALINDA	MUNICIPAL	416,86
SP	354030	PONTES GESTAL	MUNICIPAL	7.069,95
SP	354040	POPULINA	MUNICIPAL	11.448,03
SP	354050	PORANGABA	MUNICIPAL	54.498,76
SP	354060	PORTO FELIZ	MUNICIPAL	43.370,11
SP	354070	PORTO FERREIRA	MUNICIPAL	121.644,00
SP	354075	POTIM	MUNICIPAL	61.607,47
SP	354080	POTIRENDABA	MUNICIPAL	19.689,96
SP	354085	PRACINHA	MUNICIPAL	4.321,84
SP	354105	PRATANIA	MUNICIPAL	6.891,16
SP	354110	PRESIDENTE ALVES	MUNICIPAL	6.470,68
SP	354120	PRESIDENTE BERNARDES	MUNICIPAL	6.575,28
SP	354130	PRESIDENTE EPITACIO	MUNICIPAL	243.716,65
SP	354140	PRESIDENTE PRUDENTE	MUNICIPAL	78.923,66
SP	354150	PRESIDENTE VENCESLAU	MUNICIPAL	106.897,64
SP	354165	QUADRA	MUNICIPAL	10.989,74
SP	354170	QUATA	MUNICIPAL	34.532,57
SP	354180	QUEIROZ	MUNICIPAL	25.200,90
SP	354200	QUINTANA	MUNICIPAL	40.399,06
SP	354210	RAFARD	MUNICIPAL	15.004,46
SP	354220	RANCHARIA	MUNICIPAL	54.921,03
SP	354230	REDENCAO DA SERRA	MUNICIPAL	12.798,52
SP	354240	REGENTE FEIJO	MUNICIPAL	46.895,87
SP	354250	REGINOPOLIS	MUNICIPAL	23.400,54
SP	354260	REGISTRO	MUNICIPAL	15.766,48
SP	354270	RESTINGA	MUNICIPAL	6.714,99
SP	354280	RIBEIRA	MUNICIPAL	9.857,25
SP	354290	RIBEIRAO BONITO	MUNICIPAL	14.741,28
SP	354300	RIBEIRAO BRANCO	MUNICIPAL	41.363,90
SP	354320	RIBEIRAO DO SUL	MUNICIPAL	4.189,26
SP	354325	RIBEIRAO GRANDE	MUNICIPAL	6.708,64
SP	354330	RIBEIRAO PIRES	MUNICIPAL	224.073,54
SP	354340	RIBEIRAO PRETO	MUNICIPAL	522.589,51
SP	354360	RIFAINA	MUNICIPAL	21.214,67
SP	354370	RINCAO	MUNICIPAL	36.702,39

SP	354380	RINOPOLIS	MUNICIPAL	7.874,80
SP	354390	RIO CLARO	MUNICIPAL	329.248,30
SP	354400	RIO DAS PEDRAS	MUNICIPAL	29.092,87
SP	354410	RIO GRANDE DA SERRA	MUNICIPAL	42.521,02
SP	354420	RIOLANDIA	MUNICIPAL	54.541,30
SP	354425	ROSANA	MUNICIPAL	9.356,70
SP	354430	ROSEIRA	MUNICIPAL	33.305,72
SP	354440	RUBIACEA	MUNICIPAL	2.301,36
SP	354450	RUBINEIA	MUNICIPAL	4.396,13
SP	354460	SABINO	MUNICIPAL	9.861,24



SP	354470	SAGRES	MUNICIPAL	6.988,31
SP	354480	SALES	MUNICIPAL	18.533,78
SP	354490	SALES OLIVEIRA	MUNICIPAL	28.214,40
SP	354500	SALESOPOLIS	MUNICIPAL	23.765,54
SP	354520	SALTO	MUNICIPAL	78.848,82
SP	354540	SALTO GRANDE	MUNICIPAL	26.641,14
SP	354560	SANTA ADELIA	MUNICIPAL	51.862,92
SP	354570	SANTA ALBERTINA	MUNICIPAL	6.197,82
SP	354580	SANTA BARBARA D'OESTE	MUNICIPAL	149.309,77
SP	354600	SANTA BRANCA	MUNICIPAL	6.895,69
SP	354630	SANTA CRUZ DAS PALMEIRAS	MUNICIPAL	49.029,04
SP	354640	SANTA CRUZ DO RIO PARDO	MUNICIPAL	7.999,12
SP	354650	SANTA ERNESTINA	MUNICIPAL	27.773,70
SP	354660	SANTA FE DO SUL	MUNICIPAL	158.653,09
SP	354680	SANTA ISABEL	MUNICIPAL	94.569,73
SP	354690	SANTA LUCIA	MUNICIPAL	43.001,09
SP	354700	SANTA MARIA DA SERRA	MUNICIPAL	12.580,36
SP	354750	SANTA RITA DO PASSA QUATRO	MUNICIPAL	23.872,42
SP	354760	SANTA ROSA DE VITERBO	MUNICIPAL	23.972,11
SP	354765	SANTA SALETE	MUNICIPAL	4.022,69
SP	354720	SANTANA DA PONTE PENSA	MUNICIPAL	3.996,93
SP	354770	SANTO ANASTACIO	MUNICIPAL	40.548,37
SP	354790	SANTO ANTONIO DA ALEGRIA	MUNICIPAL	46.880,31
SP	354800	SANTO ANTONIO DE POSSE	MUNICIPAL	7.429,52
SP	354805	SANTO ANTONIO DO ARACANGUA	MUNICIPAL	14.445,13
SP	354810	SANTO ANTONIO DO JARDIM	MUNICIPAL	11.453,40
SP	354820	SANTO ANTONIO DO PINHAL	MUNICIPAL	19.240,31
SP	354830	SANTO EXPEDITO	MUNICIPAL	5.383,52
SP	354840	SANTOPOLIS DO AGUAPEI	MUNICIPAL	16.669,80
SP	354860	SAO BENTO DO SAPUCAI	MUNICIPAL	21.034,19
SP	354870	SAO BERNARDO DO CAMPO	MUNICIPAL	29.320,30
SP	354880	SAO CAETANO DO SUL	MUNICIPAL	276.012,76
SP	354890	SAO CARLOS	MUNICIPAL	40.428,66
SP	354910	SAO JOAO DA BOA VISTA	MUNICIPAL	220.976,57
SP	354920	SAO JOAO DAS DUAS PONTES	MUNICIPAL	3.459,09
SP	354925	SAO JOAO DE IRACEMA	MUNICIPAL	5.774,59
SP	354930	SAO JOAO DO PAU D'ALHO	MUNICIPAL	5.884,92
SP	354940	SAO JOAQUIM DA BARRA	MUNICIPAL	12.639,80
SP	354950	SAO JOSE DA BELA VISTA	MUNICIPAL	33.191,06
SP	354960	SAO JOSE DO BARREIRO	MUNICIPAL	18.268,95
SP	354970	SAO JOSE DO RIO PARDO	MUNICIPAL	127.982,27
SP	354980	SAO JOSE DO RIO PRETO	MUNICIPAL	62.046,77
SP	354990	SAO JOSE DOS CAMPOS	MUNICIPAL	511.650,51
SP	354995	SAO LOURENCO DA SERRA	MUNICIPAL	90.084,86
SP	355000	SAO LUIS DO PARAITINGA	MUNICIPAL	15.966,96
SP	355010	SAO MANUEL	MUNICIPAL	101.537,60
SP	355020	SAO MIGUEL ARCANJO	MUNICIPAL	40.380,46
SP	355040	SAO PEDRO	MUNICIPAL	91.137,02
SP	355060	SAO ROQUE	MUNICIPAL	78.560,26
SP	355080	SAO SEBASTIAO DA GRAMA	MUNICIPAL	38.536,06
SP	355090	SAO SIMAO	MUNICIPAL	28.543,94
SP	355100	SAO VICENTE	MUNICIPAL	190.374,75



SP	355110	SARAPUI	MUNICIPAL	14.133,32
SP	355140	SERRA AZUL	MUNICIPAL	30.168,41
SP	355160	SERRA NEGRA	MUNICIPAL	50.211,66
SP	355150	SERRANA	MUNICIPAL	32.974,52
SP	355170	SERTAOZINHO	MUNICIPAL	82.887,38
SP	355180	SETE BARRAS	MUNICIPAL	20.055,16
SP	355190	SEVERINIA	MUNICIPAL	49.306,45
SP	355200	SILVEIRAS	MUNICIPAL	49.951,29
SP	355210	SOCORRO	MUNICIPAL	105.421,36
SP	355220	SOROCABA	MUNICIPAL	514.213,07
SP	355230	SUD MENNUCCI	MUNICIPAL	13.196,12
SP	355240	SUMARE	MUNICIPAL	171.541,79
SP	355270	TABATINGA	MUNICIPAL	47.930,39
SP	355280	TABOAO DA SERRA	MUNICIPAL	170.511,49
SP	355290	TACIBA	MUNICIPAL	16.825,56
SP	355300	TAGUAI	MUNICIPAL	13.124,55
SP	355310	TAIACU	MUNICIPAL	40.358,68
SP	355320	TAIUVA	MUNICIPAL	16.935,65
SP	355330	TAMBAU	MUNICIPAL	74.652,60
SP	355340	TANABI	MUNICIPAL	47.226,04
SP	355360	TAPIRATIBA	MUNICIPAL	58.012,76
SP	355365	TAQUARAL	MUNICIPAL	19.145,88
SP	355370	TAQUARITINGA	MUNICIPAL	178.049,00
SP	355380	TAQUARITUBA	MUNICIPAL	34.464,08
SP	355385	TAQUARIVAI	MUNICIPAL	25.123,74
SP	355390	TARABAI	MUNICIPAL	40.775,87
SP	355400	TATUI	MUNICIPAL	212.940,14
SP	355410	TAUBATE	MUNICIPAL	261.284,22
SP	355420	TEJUPA	MUNICIPAL	8.116,89
SP	355430	TEODORO SAMPAIO	MUNICIPAL	111.029,00
SP	355440	TERRA ROXA	MUNICIPAL	54.952,33
SP	355450	TIETE	MUNICIPAL	64.876,17
SP	355460	TIMBURI	MUNICIPAL	3.840,57
SP	355465	TORRE DE PEDRA	MUNICIPAL	11.329,02
SP	355470	TORRINHA	MUNICIPAL	33.055,43
SP	355475	TRABIJU	MUNICIPAL	12.385,16
SP	355500	TUPA	MUNICIPAL	36.846,48
SP	355510	TUPI PAULISTA	MUNICIPAL	14.204,71
SP	355535	UBARANA	MUNICIPAL	9.635,64
SP	355540	UBATUBA	MUNICIPAL	330.186,98
SP	355550	UBIRAJARA	MUNICIPAL	20.859,77
SP	355560	UCHOA	MUNICIPAL	22.911,43
SP	355570	UNIAO PAULISTA	MUNICIPAL	4.046,24
SP	355580	URANIA	MUNICIPAL	19.739,94
SP	355590	URU	MUNICIPAL	1.431,61
SP	355600	URUPES	MUNICIPAL	18.111,47
SP	355610	VALENTIM GENTIL	MUNICIPAL	36.382,84
SP	355630	VALPARAISO	MUNICIPAL	127,53
SP	355635	VARGEM	MUNICIPAL	9.315,83
SP	355640	VARGEM GRANDE DO SUL	MUNICIPAL	71.502,15
SP	355645	VARGEM GRANDE PAULISTA	MUNICIPAL	32.907,58
SP	355660	VERA CRUZ	MUNICIPAL	17.897,37



SP	355670	VINHEDO	MUNICIPAL	77,28
SP	355680	VIRADOURO	MUNICIPAL	32.304,33
SP	355690	VISTA ALEGRE DO ALTO	MUNICIPAL	26.401,20
SP	355695	VITORIA BRASIL	MUNICIPAL	5.719,82
SP	355700	VOTORANTIM	MUNICIPAL	1.125,92
SP	355710	VOTUPORANGA	MUNICIPAL	154.015,74
SP	355715	ZACARIAS	MUNICIPAL	6.000,60
TO	172100	TOCANTINS	ESTADUAL	4.686.915,25
TO	170025	ABREULANDIA	MUNICIPAL	12.322,25
TO	170030	AGUIARNOPOLIS	MUNICIPAL	38.428,59
TO	170035	ALIANCA DO TOCANTINS	MUNICIPAL	35.075,67
TO	170040	ALMAS	MUNICIPAL	56.068,25
TO	170070	ALVORADA	MUNICIPAL	30.228,42
TO	170100	ANANAS	MUNICIPAL	97.671,36
TO	170105	ANGICO	MUNICIPAL	19.156,20
TO	170110	APARECIDA DO RIO NEGRO	MUNICIPAL	20.857,48
TO	170130	ARAGOMINAS	MUNICIPAL	39.790,03
TO	170190	ARAGUACEMA	MUNICIPAL	26.345,48
TO	170200	ARAGUACU	MUNICIPAL	33.329,35
TO	170210	ARAGUAINA	MUNICIPAL	653.119,62
TO	170215	ARAGUANA	MUNICIPAL	24.646,03
TO	170220	ARAGUATINS	MUNICIPAL	132.856,24
TO	170230	ARAPOEMA	MUNICIPAL	22.346,92
TO	170240	ARRAIAS	MUNICIPAL	15.200,13
TO	170255	AUGUSTINOPOLIS	MUNICIPAL	80.003,56
TO	170270	AURORA DO TOCANTINS	MUNICIPAL	28.244,00
TO	170290	AXIXA DO TOCANTINS	MUNICIPAL	57.354,59
TO	170300	BABACULANDIA	MUNICIPAL	36.672,60
TO	170305	BANDEIRANTES DO TOCANTINS	MUNICIPAL	41.804,69
TO	170307	BARRA DO OURO	MUNICIPAL	23.893,78
TO	170310	BARROLANDIA	MUNICIPAL	33.947,83
TO	170320	BERNARDO SAYAO	MUNICIPAL	32.652,23
TO	170330	BOM JESUS DO TOCANTINS	MUNICIPAL	16.566,71
TO	170360	BRASILANDIA DO TOCANTINS	MUNICIPAL	8.479,86
TO	170370	BREJINHO DE NAZARE	MUNICIPAL	60.587,23
TO	170380	BURITI DO TOCANTINS	MUNICIPAL	74.797,16
TO	170382	CACHOEIRINHA	MUNICIPAL	22.001,84
TO	170384	CAMPOS LINDOS	MUNICIPAL	36.609,12
TO	170386	CARIRI DO TOCANTINS	MUNICIPAL	39.795,47
TO	170388	CARMOLANDIA	MUNICIPAL	9.428,76
TO	170389	CARRASCO BONITO	MUNICIPAL	42.386,24
TO	170390	CASEARA	MUNICIPAL	37.743,22
TO	170410	CENTENARIO	MUNICIPAL	9.982,92
TO	170510	CHAPADA DA NATIVIDADE	MUNICIPAL	19.006,57
TO	170460	CHAPADA DE AREIA	MUNICIPAL	9.250,01
TO	170550	COLINAS DO TOCANTINS	MUNICIPAL	42.119,34
TO	171670	COLMEIA	MUNICIPAL	58.224,99
TO	170555	COMBINADO	MUNICIPAL	32.725,13
TO	170560	CONCEICAO DO TOCANTINS	MUNICIPAL	44.690,96
TO	170600	COUTO MAGALHAES	MUNICIPAL	9.130,51
TO	170610	CRISTALANDIA	MUNICIPAL	47.977,14
TO	170625	CRIXAS DO TOCANTINS	MUNICIPAL	28.129,48



TO	170650	DARCINOPOLIS	MUNICIPAL	44.693,98
TO	170700	DIANOPOLIS	MUNICIPAL	48.173,93
TO	170710	DIVINOPOLIS DO TOCANTINS	MUNICIPAL	54.248,22
TO	170720	DOIS IRMAOS DO TOCANTINS	MUNICIPAL	31.639,23
TO	170730	DUERE	MUNICIPAL	43.427,32
TO	170740	ESPERANTINA	MUNICIPAL	49.077,28
TO	170755	FATIMA	MUNICIPAL	30.930,51
TO	170765	FIGUEIROPOLIS	MUNICIPAL	36.074,37
TO	170770	FILADELFIA	MUNICIPAL	60.853,75
TO	170820	FORMOSO DO ARAGUAIA	MUNICIPAL	111.319,12
TO	170825	FORTALEZA DO TABOCAO	MUNICIPAL	7.351,33
TO	170830	GOIANORTE	MUNICIPAL	36.686,66
TO	170900	GOIATINS	MUNICIPAL	55.159,15
TO	170930	GUARAI	MUNICIPAL	40.369,32
TO	170950	GURUPI	MUNICIPAL	278.236,42
TO	170980	IPUEIRAS	MUNICIPAL	18.628,74
TO	171050	ITACAJA	MUNICIPAL	36.634,87
TO	171070	ITAGUATINS	MUNICIPAL	29.994,61
TO	171090	ITAPIRATINS	MUNICIPAL	8.967,25
TO	171110	ITAPORA DO TOCANTINS	MUNICIPAL	30.605,00
TO	171180	JUARINA	MUNICIPAL	11.337,74
TO	171190	LAGOA DA CONFUSAO	MUNICIPAL	39.419,44
TO	171195	LAGOA DO TOCANTINS	MUNICIPAL	46.771,65
TO	171200	LAJEADO	MUNICIPAL	36.142,06
TO	171215	LAVANDEIRA	MUNICIPAL	22.640,21
TO	171240	LIZARDA	MUNICIPAL	17.501,68
TO	171245	LUZINOPOLIS	MUNICIPAL	36.531,57
TO	171250	MARIANOPOLIS DO TOCANTINS	MUNICIPAL	85.454,64
TO	171270	MATEIROS	MUNICIPAL	21.870,71
TO	171280	MAURILANDIA DO TOCANTINS	MUNICIPAL	28.607,05
TO	171320	MIRACEMA DO TOCANTINS	MUNICIPAL	42.739,57
TO	171330	MIRANORTE	MUNICIPAL	30.013,20
TO	171360	MONTE DO CARMO	MUNICIPAL	68.893,45
TO	171370	MONTE SANTO DO TOCANTINS	MUNICIPAL	3.862,48
TO	171395	MURICILANDIA	MUNICIPAL	21.279,77
TO	171420	NATIVIDADE	MUNICIPAL	61.777,50
TO	171430	NAZARE	MUNICIPAL	40.943,08
TO	171488	NOVA OLINDA	MUNICIPAL	64.266,21
TO	171500	NOVA ROSALANDIA	MUNICIPAL	25.608,60
TO	171510	NOVO ACORDO	MUNICIPAL	41.987,63
TO	171515	NOVO ALEGRE	MUNICIPAL	14.945,49
TO	171525	NOVO JARDIM	MUNICIPAL	4.900,14
TO	171550	OLIVEIRA DE FATIMA	MUNICIPAL	21.236,40
TO	172100	PALMAS	MUNICIPAL	112.705,30
TO	171570	PALMEIRANTE	MUNICIPAL	31.178,70
TO	171380	PALMEIRAS DO TOCANTINS	MUNICIPAL	35.250,48
TO	171575	PALMEIROPOLIS	MUNICIPAL	69.899,59
TO	171610	PARAISO DO TOCANTINS	MUNICIPAL	92.762,07
TO	171620	PARANA	MUNICIPAL	106.193,85
TO	171630	PAU D'ARCO	MUNICIPAL	26.269,83
TO	171650	PEDRO AFONSO	MUNICIPAL	50.239,53
TO	171665	PEQUIZEIRO	MUNICIPAL	49.761,21




TO	171700	PINDORAMA DO TOCANTINS	MUNICIPAL	33.302,94
TO	171720	PIRAQUE	MUNICIPAL	24.510,72
TO	171750	PIUM	MUNICIPAL	54.295,32
TO	171780	PONTE ALTA DO BOM JESUS	MUNICIPAL	44.996,79
TO	171790	PONTE ALTA DO TOCANTINS	MUNICIPAL	64.886,61
TO	171800	PORTO ALEGRE DO TOCANTINS	MUNICIPAL	17.617,33
TO	171820	PORTO NACIONAL	MUNICIPAL	344.503,62
TO	171830	PRAIA NORTE	MUNICIPAL	55.090,98
TO	171840	PRESIDENTE KENNEDY	MUNICIPAL	30.905,94
TO	171845	PUGMIL	MUNICIPAL	10.350,42
TO	171850	RECURSOLANDIA	MUNICIPAL	25.020,76
TO	171855	RIACHINHO	MUNICIPAL	29.416,41
TO	171865	RIO DA CONCEICAO	MUNICIPAL	17.922,73
TO	171870	RIO DOS BOIS	MUNICIPAL	13.689,37
TO	171875	RIO SONO	MUNICIPAL	24.173,13
TO	171880	SAMPAIO	MUNICIPAL	26.093,41
TO	171884	SANDOLANDIA	MUNICIPAL	26.012,04
TO	171886	SANTA FE DO ARAGUAIA	MUNICIPAL	45.302,76
TO	171888	SANTA MARIA DO TOCANTINS	MUNICIPAL	15.411,56
TO	171889	SANTA RITA DO TOCANTINS	MUNICIPAL	10.758,92
TO	171890	SANTA ROSA DO TOCANTINS	MUNICIPAL	45.977,33
TO	171900	SANTA TEREZA DO TOCANTINS	MUNICIPAL	30.685,52
TO	172000	SANTA TEREZINHA DO TOCANTINS	MUNICIPAL	18.635,83
TO	172010	SAO BENTO DO TOCANTINS	MUNICIPAL	26.474,64
TO	172015	SAO FELIX DO TOCANTINS	MUNICIPAL	19.269,83
TO	172020	SAO MIGUEL DO TOCANTINS	MUNICIPAL	47.109,92
TO	172025	SAO SALVADOR DO TOCANTINS	MUNICIPAL	40.745,08
TO	172030	SAO SEBASTIAO DO TOCANTINS	MUNICIPAL	16.962,43
TO	172049	SAO VALERIO	MUNICIPAL	42.858,22
TO	172065	SILVANOPOLIS	MUNICIPAL	33.247,55
TO	172080	SITIO NOVO DO TOCANTINS	MUNICIPAL	110.465,00
TO	172085	SUCUPIRA	MUNICIPAL	10.322,92
TO	172090	TAGUATINGA	MUNICIPAL	81.255,40
TO	172093	TAIPAS DO TOCANTINS	MUNICIPAL	14.836,38
TO	172097	TALISMA	MUNICIPAL	1.904,08
TO	172110	TOCANTINIA	MUNICIPAL	18.180,35
TO	172120	TOCANTINOPOLIS	MUNICIPAL	203.735,02
TO	172125	TUPIRAMA	MUNICIPAL	10.009,92
TO	172130	TUPIRATINS	MUNICIPAL	8.294,19
TO	172208	WANDERLANDIA	MUNICIPAL	56.366,73
TO	172210	XAMBIOA	MUNICIPAL	24.171,63



Este conteúdo não substitui o publicado na versão certificada.

Saúde



BELÉM
P R E F E I T U R A

CAPITAL DA AMAZÔNIA

MEMORANDO nº 1028 / 2025 – DAS/SESMA

Belém/PA, 07 de julho de 2025.

De: **IVISON CARVALHO** – Diretor do DAS.

Para: **ANDRÉIA OLIVEIRA** – Coordenadora Núcleo de Contratos / DEAD.

Assunto: Solicitação de Aditivo ao Contrato nº 029/2020 – INSAÚDE / UPA MARAMBAIA.

Senhora Coordenadora,

Considerando o contrato de Gestão Nº 029/2020 celebrado entre a SESMA e o Instituto Nacional de Pesquisa e Gestão em Saúde – INSAUDE, com o objetivo de o fomento, gerenciamento, operacionalização e execução de atividades e serviços de saúde a ser desenvolvido na UNIDADE DE PRONTO ATENDIMENTO 24h DA UPA MARAMBAIA, localizada na Rua Maravalho Belo, s/nª – Marambaia, no Município de Belém, em tempo integral, que assegure assistência de saúde universal e gratuita;


Considerando os termos da PORTARIA GM/MS Nº 7.350/2025, de 30.06.2025 que dispõe sobre os valores referentes à parcela do mês de junho de 2025, de que trata o Título IX-A da Portaria de Consolidação GM/MS nº 6, de 28 de setembro de 2017, relativos ao repasse da assistência financeira complementar referente ao exercício de 2025;

Considerando os termos do documento do DGRTS/SESMA, em anexo, que encaminha os valores financeiros referente a 6ª parcela, no valor de R\$ 98.448,41 do repasse financeiro referente ao mês de junho / 2025, para a UPA MARAMBAIA, CNES Nº 0050571;

Considerando planilha em anexo, extraída do sistema INVESTSUS, que informa os valores que devem ser repassados por CPF de profissional, conforme os cálculos estabelecidos para pagamento do PISO salarial;

Considerando que se faz necessário a OS contratada informar mensalmente à SESMA, até o 5º dia de cada mês, e quando este não cair em dia útil, a informação

Saúde



BELÉM
PREFEITURA

CAPITAL DA AMAZÔNIA

deverá ser antecipada, férias, licenças, admissões, demissões e demais encargos trabalhistas, para que seja realizado devido ajuste junto à base de cálculo – INVESTSUS;

Diante do exposto e considerando a necessidade de um instrumento legal para subsidiar o repasse recebido pelo Fundo Municipal de Saúde, solicitamos termo aditivo ao contrato de gestão nº 029/2020, para fins de repasse financeiro do complemento salarial do piso da enfermagem.

No mais, este Departamento se coloca à disposição.

FAGNEI IVISON CORRÊA CARVALHO
DIRETOR DO DEPARTAMENTO DE ATENÇÃO À
DAS / SESMA / PMB.

Diretor DAS/SESMA
Portaria nº 1.175/2025



Departamento de Urgencia SESMA <deuesesma@gmail.com>

Piso Enfermagem Junho 2025

1 mensagem

BELEM/PA/SESMA - PISO ENFERMAGEM <pisoenfermagem@sesma.pmb.pa.gov.br>4 de julho de 2025 às
12:29

Para: Deuesesma <deuesesma@gmail.com>

Boa tarde!

Encaminhamos as Planilhas do Piso da Enfermagem da UPA Marambaia, UPA F. Firme e UPA Jurunas, a Portaria MS e as Instruções referentes **junho2025** para conhecimento e demais deliberações.

--








Atenciosamente,

--

Luanderson Queiroz
Assessor Direção/DGRTS/SESMA

--

7 anexos

-  **Piso UPA Jurunas Junho 2025.pdf**
39K
-  **Piso UPA Marambaia Junho 2025.pdf**
44K
-  **Piso UPA Terra Firme Junho 2025.pdf**
38K
-  **Portaria GM_MS Nº 7.350, DE 30 DE junho DE 2025 - _compressed-1.pdf**
244K
-  **Instrução UPA Jurunas Jun2025.pdf**
384K
-  **Instrução UPA Marambaia Jun2025.pdf**
383K
-  **Instrução T. Firme Jun2025.pdf**
385K



DEPARTAMENTO DE GESTÃO E REGULAÇÃO DO TRABALHADOR EM SAÚDE –
DGRTS - FOLHA DE INSTRUÇÃO – GDOC 35796/2019

Assunto: PRESTAÇÃO DE INFORMAÇÕES REFERENTE AO PISO ENFERMAGEM

Trata-se de solicitação de informações referente ao piso enfermagem, referente a UPA MARAMBAIA- INSAUDE, Cnes 0050571, em anexo aos autos a Portaria GM/MS nº 7.350 de 30 de junho de 2025. Consta também nos autos a planilha nominal por CPF, referente a portaria.

No caso dos autos, UPA MARAMBAIA- INSAUDE, Cnes 0050571, o valor destinado constante na Portaria GM/MS nº 7.350 de 30 de junho de 2025, é no importe de R\$ 98.448,41.

Diante disso, submetemos a análise para melhor deliberação e confirmação dos valores a serem repassados.


ANA PAULA FURTADO TAVARES

Chefe da Divisão Administrativa DGRTS/SESMA

CPF PROFISSIONAL	NOME PROFISSIONAL	CNÉS EMPREGADOR	CBO	JORNADA SEMANAL	SALÁRIO BASE	INSALUB RIDADE	ADICIONAL NOTURNO	ENCARGO PATRONAL	ENCARGO TRABALHISTA	VANTAGEM M FIXA	VANTAGEM VARIÁVEL	REMUNERAÇÃO MENSAL TOTAL	COMPLEMENTO MENSAL UNIÃO	OBSERVAÇÃO
02372952293	ALINE DA COSTA MATIAS	0050571	322205	36	1.320,00	264,00		132,92	498,11			1.584,00	1.400,45	
01724217216	ADRIA PATRICIA DOS SANTOS MOURAO	0050571	322205	36	1.320,00	264,00		132,92	498,11			1.584,00	1.400,45	
97341185287	ADRIANI DO SOCORRO DA CONCEICAO MACEDO	0050571	322205	36	1.320,00	264,00		132,92	498,11			1.584,00	1.400,45	
01868440265	ADRIANO NASCIMENTO SILVA	0050571	322205	36	1.320,00	264,00	208,35	132,92	132,92			1.792,35	1.400,45	
81097131220	AVRLES DAIANA LOBATO DE OLIVEIRA TRINDADE	0050571	322205	36	1.320,00	264,00	208,35	132,92	698,75			1.792,35	1.400,45	
62043404253	CLAUDIA DO SOCORRO DE CARVALHO DE LACERDA	0050571	322205	36	1.320,00	264,00		132,92	498,11			1.584,00	1.400,45	
59146930249	DEUSENIRA PEREIRA VIEIRA	0050571	322205	36	1.320,00	264,00		132,92	498,11			1.584,00	1.400,45	
73538051291	ELIZABETH PINHEIRO LEO	0050571	322205	36	1.320,00	264,00	208,35	132,92	698,75			1.792,35	1.400,45	
657866858200	ELIOANA MARIANA XAVIER MAIA	0050571	322205	36	1.320,00	264,00	208,35	132,92	698,75			1.792,35	1.400,45	
78713439200	ENY CORDEIRO DE ALMEIDA	0050571	322205	36	1.320,00	264,00	208,35	132,92	698,75			1.792,35	1.400,45	
029508949232	FELIPE VULCAO DOS SANTOS	0050571	322205	36	1.320,00	264,00	208,35	132,92	698,75			1.792,35	1.400,45	
74618741287	FRANCINEIDE DE MATOS TAVARES	0050571	322205	36	1.320,00	264,00		132,92	498,11			1.584,00	1.400,45	
029506352110	FRANCLYN HUNGRIA DA SILVA	0050571	322205	36	1.320,00	264,00		132,92	498,11			1.584,00	1.400,45	
04807577204	GABRIELLI DE SOUSA BARROS	0050571	322205	36	1.320,00	264,00		132,92	498,11			1.584,00	1.400,45	
72922621200	GLAUBER CESAR SIQUEIRA ARAUJO	0050571	322205	36	1.320,00	264,00	208,35	132,92	698,75			1.792,35	1.400,45	
00160686296	GLAUCE LUCIA DA SILVA SOUSA	0050571	322205	36	1.320,00	264,00	208,35	132,92	498,11			1.792,35	1.400,45	
96656204287	HEVIA RAIMUNDA SILVA FERREIRA	0050571	322205	36	2.512,66	264,00		132,92	698,75			2.776,66	207,79	
65534620200	IVANISE BARBOSA DA SILVA	0050571	322205	36	2.512,66	264,00	369,75	132,92	498,11			3.146,41	207,79	
00261703293	JACQUELINE CRISTINA DA SILVA BELEM	0050571	322205	36	2.512,66	264,00	369,75	132,92	498,11			3.146,41	207,79	
73711446272	JOISE ELOISA DOS REMEDIOS CHAVES	0050571	322205	36	1.320,00	264,00	208,35	132,92	698,75			1.792,35	1.400,45	
72600543287	JOSIANE DA SILVA CALDAS	0050571	322205	36	1.320,00	264,00	208,35	132,92	698,75			1.792,35	1.400,45	CPF inválido ou em situação irregular
98473859200	JOSIELY LOPES FARIAS	0050571	322205	36	1.320,00	264,00		132,92	498,11			1.584,00	1.400,45	
03295542201	KAROLAYNE TELES COSTA	0050571	322205	36	2.512,66	264,00		132,92	498,11			2.776,66	207,79	
05297038235	LAYANE KAROLYNE LIMA DE SOUSA	0050571	322205	36	1.320,00	264,00		132,92	698,75			1.584,00	1.400,45	
57408890220	LEILA CRISTINA BEZERRA DE MOURA	0050571	322205	36	1.320,00	264,00		132,92	698,75			1.584,00	1.400,45	
01927227275	LETICIA PINTO TRINDADE	0050571	322205	36	2.512,66	264,00		132,92	698,75			2.776,66	207,79	
77955595220	LUCINEIDE RIBEIRO PANTOIA	0050571	322205	36	1.320,00	264,00	208,35	132,92	498,11			1.792,35	1.400,45	
48917249353	LUZIA PEREIRA DA COSTA	0050571	322205	36	1.320,00	264,00		132,92	698,75			1.584,00	1.400,45	
68131070204	MARCIA HELANE RAMALHO DE SOUSA	0050571	322205	36	2.512,66	264,00	369,75	132,92	498,11			3.146,41	207,79	
02074579217	MARIA JULIETE MOTA DE LIMA	0050571	322205	36	1.320,00	264,00	208,35	132,92	698,75			1.792,35	1.400,45	
51630486272	MARIA MADALENA DE OLIVEIRA PEREIRA	0050571	322205	36	1.320,00	264,00		132,92	498,11			1.584,00	1.400,45	
39182959234	MARIA TRINDADE NUNES	0050571	322205	36	1.320,00	264,00		132,92	698,75			1.584,00	1.400,45	
20756909287	MARIA WANDA RODRIGUES NOOBLATH	0050571	322205	36	2.512,66	264,00		132,92	698,75			2.776,66	207,79	
00319354270	MAYARA JENYFER MACIEL DE HOLANDA	0050571	322205	36	2.512,66	264,00	369,75	132,92	498,11			3.146,41	207,79	
39937860253	MARIA OLIVEIRA DA CUNHA	0050571	322205	36	1.320,00	264,00		132,92	698,75			1.584,00	1.400,45	
86591614249	NATTALLIA MARQUES DE OLIVEIRA OLIVEIRA	0050571	322205	36	2.512,66	264,00		132,92	498,11			2.776,66	207,79	
579869931249	OLENA CLAUDIA PEREIRA VALENTE	0050571	322205	36	2.512,66	264,00		132,92	498,11			2.776,66	207,79	
37413210282	PATRICIA RIBEIRO GOMES FAVACHO	0050571	322205	36	2.512,66	264,00	369,75	132,92	498,11			3.146,41	207,79	
02442072246	RAKEL DAIANE COSTA DA SILVA	0050571	322205	36	2.512,66	264,00		132,92	498,11			2.776,66	207,79	
82871167249	SIMONE CRISTINA DE SOUZA CASTRO	0050571	322205	36	2.512,66	264,00		132,92	698,75			2.776,66	207,79	
54431760210	VANDO DO CARMO RIBEIRO RODRIGUES	0050571	322205	36	1.320,00	264,00	208,35	132,92	498,11			1.792,35	1.400,45	
02120130256	VANESSA AGUIAR MELO	0050571	223505	36	1.320,00	264,00		132,92	698,75			1.584,00	1.400,45	
01246039206	DEBORA LETICIA LIMA DA ROSA	0050571	223505	36	2.512,66	264,00		184,70	698,75			2.776,66	1.373,70	
93261535253	CLEICIANE CRISTINA SILVA DA COSTA	0050571	223505	36	2.512,66	264,00	369,75	184,70	798,18			3.146,41	1.373,70	
96362170253	LAIS FRAGA VALENTE	0050571	223505	36	5.512,66	264,00		184,70	798,18			5.776,66	0,00	Remuneração já compatível com o piso estabelecido
71287795234	KELLY CRISTINA DE SOUZA LIMA	0050571	223505	36	5.512,66	264,00		184,70	798,18			5.776,66	0,00	Remuneração já compatível com o piso estabelecido
00419935193	ELIANE LIMA DE MELO	0050571	223505	36	2.512,66	264,00		184,70	698,75			2.776,66	1.373,70	
47602570391	ELINEIDE FERREIRA BRASIL DO NASCIMENTO	0050571	223505	36	2.512,66	264,00	369,75	184,70	798,18			3.146,41	1.373,70	
61334822268	ELIANE MONTEIRO DE ALMEIDA	0050571	223505	36	2.512,66	264,00	369,75	184,70	798,18			3.146,41	1.373,70	

88336859268	GERISCA SANTOS DE LIMA CAVALCANTE	0050571	223505	36	2.512,66	264,00	369,75	184,70	798,18			3.146,41	1.373,70
47783399253	IRENILDE GOMES DA SILVA	0050571	223505	36	1.320,00	264,00		184,70	698,75			1.584,00	2.566,36
88927857291	JACKELINE MONTEIRO DA SILVA	0050571	223505	36	1.320,00	264,00		184,70	798,18			1.584,00	2.566,36
01788479254	JOAO LUIZ LOBO BRAGA	0050571	223505	36	1.320,00	264,00		184,70	798,18			1.584,00	2.566,36
95785620200	JORANICE SANTOS ESTUMIANO	0050571	223505	36	1.320,00	264,00	208,35	184,70	798,18			1.792,35	2.566,36
02168266247	LANDERSON OLIVEIRA MONTEIRO	0050571	223505	36	1.320,00	264,00		184,70	698,75			1.584,00	2.566,36
03001287209	LUARA GABRIELA SILVA LOPES	0050571	223505	36	1.320,00	264,00	208,35	184,70	798,18			1.792,35	2.566,36
00588094226	MARCUS VILHENA DA SILVA OLIVEIRA	0050571	223505	36	2.512,66	264,00	369,75	184,70	798,18			3.146,41	1.373,70
42570328200	MARIA DE FATIMA DA LUZ PAIVA	0050571	223505	36	1.320,00	264,00	208,35	184,70	798,18			1.792,35	2.566,36
73537314272	MARILENE NASCIMENTO DE SOUSA BORGES	0050571	223505	36	1.320,00	264,00	208,35	184,70	798,18			1.792,35	2.566,36
68822800287	MICHELLE DE OLIVEIRA KZAM	0050571	223505	36	2.512,66	264,00	369,75	184,70	698,75			3.146,41	1.373,70
01963670264	MICHELLE SODRE DA SILVA	0050571	223505	36	2.512,66	264,00		184,70	798,18			2.776,66	1.373,70
93063881287	MILENE OTONI IMEDEIROS	0050571	223505	36	2.512,66	264,00		184,70	698,75			2.776,66	1.373,70
39415937220	MIRIAM DA ROCHA PACHEGO	0050571	223505	36	1.320,00	264,00		184,70	698,75			1.584,00	2.566,36
02079413279	NAYARA CARNEIRO CORREA	0050571	223505	36	2.512,66	264,00	369,75	184,70	698,75			3.146,41	1.373,70
68886821253	NAZARE MEOLO DA CONCEICAO COSTA	0050571	223505	36	1.320,00	264,00		184,70	798,18			1.584,00	2.566,36
7823290272	ORCIONE LIMA MIRANDA	0050571	223505	36	1.320,00	264,00	208,35	184,70	698,75			1.792,35	2.566,36
57562555249	PATRICIA SOUSA COSTA	0050571	223505	36	2.512,66	264,00		184,70	798,18			2.776,66	1.373,70
00799658227	SAMANITHA SAMI LOBATO DE OLIVEIRA	0050571	223505	36	2.512,66	264,00	369,75	184,70	698,75			3.146,41	1.373,70
06198675238	ROSILEA BANDEIRA DOS SANTOS	0050571	223505	36	1.320,00	264,00		184,70	798,18			1.584,00	2.566,36
83180800259	SANDRA DO SOCORRO CASTRO DA SILVA	0050571	223505	36	2.512,66	264,00		184,70	798,18			2.776,66	1.373,70
00681115254	SARAH GAVINHO DE SOUZA	0050571	223505	36	1.320,00	264,00	208,35	184,70	698,75			1.792,35	2.566,36
71539999220	SUELLEN REIS NOGUEIRA	0050571	223505	36	2.512,66	264,00	369,75	184,70	698,75			3.146,41	1.373,70
86969390268	TRICIANA DIAS DE JESUS	0050571	223505	36	1.320,00	264,00		184,70	798,18			1.584,00	2.566,36
												98.448,41	

Ao FMS,

Considerando a manifestação do DGRTS;

Considerando a manifestação do DAS através do Memorando nº 1028/2025-DAS/SESMA

Encaminho os autos para informar disponibilidade orçamentária, a fim de custear as despesas relativas ao realinhamento de valores, consistente no repasse da assistência financeira complementar da União destinada ao cumprimento do piso salarial nacional de enfermeiros, técnicos e auxiliares de enfermagem e parteiras;

Após, remeter os autos ao NSAJ para análise e parecer jurídico quanto a possibilidade da confecção deste termo aditivo, e, caso positivo, a análise dos termos da minuta do Vigésimo Sexto Termo Aditivo ao Contrato de Gestão nº 029/2020.

Belém, 15 de julho de 2025.

ANDREA
OLIVEIRA DA
SILVA

Assinado de forma
digital por ANDREA
OLIVEIRA DA SILVA

Andréa Oliveira
Assessora Superior
DEAD/ Núcleo de Contratos.



Saúde



BELÉM
PREFEITURA
CAPITAL DA AMAZÔNIA

FUNDO MUNICIPAL DE SAÚDE – FMS

16 de julho de 2025

GDOC: 35.796/2019

Ao: NSAJ

Assunto: MINUTA - VIGÉSIMO SEXTO TERMO ADITIVO AO CONTRATO DE GESTÃO Nº 029/2020, QUE ENTRE SI CELEBRAM O MUNICÍPIO DE BELÉM, ATRAVÉS DA SECRETARIA MUNICIPAL DE SAÚDE DE BELÉM E INSTITUTO NACIONAL DE PESQUISA E GESTÃO EM SAÚDE - INSAÚDE, QUALIFICADA COMO ORGANIZAÇÃO SOCIAL, PARA O FOMENTO, GERENCIAMENTO, OPERACIONALIZAÇÃO E EXECUÇÃO DE ATIVIDADES E SERVIÇOS DE SAÚDE A SEREM DESENVOLVIDAS NA **UNIDADE DE PRONTO ATENDIMENTO DA MARAMBAIA 24H – UPA MARAMBAIA**. Quanto ao repasse, correspondente a competência de **JUNHO/2025**, em conformidade com a PORTARIA GM/MS Nº 7.350, DE 30 DE JUNHO DE 2025.

Elemento de despesa: 33.50.85

PISO ENFERMAGEM

Função Programática: 2.09.22.10.302.0001

Projeto Atividade: 2217

Fonte: 1605.00.00.00

Sub-Ação: 008

Tarefa: 001

Cota: 102.417 – R\$- 98.448,41

Documento assinado digitalmente
gov.br GERSON ALEXANDRE COSTA GAMA
Data: 16/07/2025 10:48:40-0300
Verifique em <https://validar.iti.gov.br>

Gerson Gama
Assistente FMS/SESMA

De acordo;

Documento assinado digitalmente
gov.br PATRICIA MARTINS CARNEIRO DA FONSECA
Data: 16/07/2025 15:32:22-0300
Verifique em <https://validar.iti.gov.br>

Patrícia Martins
Coord. FMS/SESMA

PARECER N° 2863/2025 – NSAJ/SESMA/PMB

PROTOCOLO N° 35796/2019-GDOC.

ASSUNTO: ANÁLISE DO 26° TERMO ADITIVO - REPASSE DA ASSISTÊNCIA FINANCEIRA COMPLEMENTAR DA UNIÃO DESTINADA AO CUMPRIMENTO DO PISO SALARIAL NACIONAL DE ENFERMEIROS, TÉCNICOS E AUXILIARES DE ENFERMAGEM E PARTEIRAS NO CONTRATO N° 029/2020 – SESMA/PMB.

INTERESSADO: INSTITUTO NACIONAL DE PESQUISA E GESTÃO EM SAÚDE - INSAÚDE

Senhor Secretário Municipal de Saúde,

Este Núcleo Setorial de Assuntos Jurídicos da Secretaria Municipal de Saúde – SESMA foi instado a se manifestar acerca do termo aditivo que regulamenta os repasses das parcela de JUNHO/2025, à CONTRATADA o INSTITUTO NACIONAL DE PESQUISA E GESTÃO EM SAÚDE – INSAÚDE possuindo o direito de receber o valor de R\$ 98.448,41 (Noventa e oito mil, quatrocentos e quarenta e oito reais e quarenta e um centavos) correspondente à competência de JUNHO/2025, conforme manifestação justificativa do Departamento de Atenção à Saúde – DAS/SESMA por meio dos Memorandos n° 1028/2025-DAS/SESMA do dia 07 de julho de 2025, constantes nos autos.

O FMS/SESMA se manifesta de forma favorável a regulamentação do repasse (conforme DOTAÇÃO ORÇAMENTÁRIA do dia 16/07/25), atestando à existência e garantia da despesa extra.

Nessa perspectiva, o Núcleo de Contratos, procedeu a formulação da minuta do 26° termo aditivo regulamentando o repasse da parcela no valor de R\$ 98.448,41 (Noventa e oito mil, quatrocentos e quarenta e oito reais e quarenta e um centavos)

Avenida Governador José Malcher n° 2821–São Brás, CEP
66090-100

E-mail: sesmagab@gmail.com

correspondente à competência de JUNHO/2025. Sem mais a considerar.

Consta nos autos também a planilha do DGRTS, anexo aos memorandos, indicando o quantitativo dos profissionais da enfermagem que fazem jus ao recebimento do piso nacional.

É o breve relatório. Passa-se ao parecer.

II - DO DIREITO

Primeiramente, é importante ressaltar que a presente análise, limitar-se-á aos aspectos jurídicos da matéria proposta, abstendo-se quanto aos aspectos técnicos, econômicos, financeiros e aqueles que exijam o exercício da competência e da discricionariedade administrativa a cargo dos setores competentes desta Secretaria.

Cumpré também destacar, antes de entrar na análise do mérito das formalidades do contrato, que todo o processo de licitação, desde publicação do edital com as cláusulas de participação do certame, como dos modelos de contratos a serem utilizados em possível prestação de serviço, foram feitas ainda da vigência da legislação anterior acerca do procedimento na administração pública, a lei nº 8.666/93. Portanto, toda análise da referida minuta contratual será analisada sob esta ótica.

II.1 - DA POSSIBILIDADE DO REPASSE À CONTRATADA:

Importante destacar que, quanto à possibilidade de repasse de recursos da União diretamente à contratada para completção do piso nacional de enfermagem para competência de JUNHO/2025 não será objeto de análise deste parecer, tendo em vista que com relação a possibilidade desta matéria já foi devidamente analisado no **Parecer nº 4222/2023**. Não cabendo, neste ponto, reavaliar a análise da

possibilidade de repasse do recurso da União direto à contratada, tendo em vista que o fato já foi juridicamente analisado juridicamente.

Assim, além de não haver óbice legal, a esta Secretaria é de extremo interesse e necessidade continuar com o contrato junto à **INSTITUTO NACIONAL DE PESQUISA E GESTÃO EM SAÚDE - INSAÚDE** que presta contrato de gestão executiva da UPA- Marambaia, essencial as necessidades desta Secretaria de Saúde, com o objetivo de dar continuidade ao atendimento aos usuários do SUS.

II.2 - DO TERMO ADITIVO:

O conceito de realinhamento de preços está intimamente ligado ao reequilíbrio econômico-financeiro, ou seja, visa reestabelecer o equilíbrio da equação financeira da relação firmada entre a Administração e o contratado prejudicado por superveniência de fato imprevisível, ou previsível, mas de consequências incalculáveis, retardadores ou impeditivos da execução do ajustado, ou ainda em caso de força maior, caso fortuito ou fato do príncipe, configurando álea econômica extraordinária e extracontratual.

Analisando também a legislação de regência vê-se que a previsão acerca da obrigatoriedade da realização de licitações para a contratação de serviços pela Administração Pública consta do art.37, XXI da Constituição Federal:

“Art. 37. A administração pública direta e indireta de qualquer dos Poderes da União, dos Estados, do Distrito Federal e dos Municípios obedecerá aos princípios de legalidade, impessoalidade, moralidade, publicidade e

Avenida Governador José Malcher nº 2821-São Brás, CEP
66090-100

E-mail: sesmagab@gmail.com

eficiência e, também, ao seguinte:

XXI - ressalvados os casos especificados na legislação, as obras, serviços, compras e alienações serão contratados mediante processo de licitação pública que assegure igualdade de condições a todos os concorrentes, com cláusulas que estabeleçam obrigações de pagamento, mantidas as condições efetivas da proposta, nos termos da lei, o qual somente permitirá as exigências de qualificação técnica e econômica indispensáveis à garantia do cumprimento das obrigações."

Como se percebe no dispositivo transcrito a Constituição fala em "manter as condições efetivas da proposta" o que enseja a obrigatoriedade constitucional de o contrato administrativo ser equilibrado.

Nessa medida, tem-se que deve haver em todo contrato administrativo um equilíbrio econômico e financeiro capaz de assegurar que a relação em prestador e ente público siga comutativa, ou seja, que sejam preservados os ônus e bônus.

Nesse rumo o equilíbrio econômico-financeiro apresenta-se como a relação entre o conjunto de encargos impostos ao particular e a remuneração do objeto contratado, devendo ser mantido durante toda a execução contratual, o percentual de lucro ou perda definido pelo licitante quando da apresentação de sua proposta na licitação.

Quando o referido equilíbrio é quebrado desfaz-se a comutatividade da relação passando o contrato a onerar demais uma das partes o que provoca enriquecimento ilícito da outra.

A lei 8.666/1993 atenta a essa possibilidade estabelece o mecanismo de realinhamento de preços para que em casos de quebra do equilíbrio contratual se possa reajusta-lo.

Tal previsão consta do art. 65, II, "d" e §6º da referida lei, in verbis:

"Art. 65. Os contratos regidos por esta Lei poderão ser alterados, com as devidas justificativas, nos seguintes casos:

II - por acordo das partes:

d) para restabelecer a relação que as partes pactuaram inicialmente entre os encargos do contratado e a retribuição para a justa remuneração da obra, serviço ou fornecimento, objetivando a manutenção do equilíbrio econômico-financeiro inicial do contrato, na hipótese de sobrevierem fatos imprevisíveis, ou previsíveis porém consequências incalculáveis, retardadores ou impeditivos da execução do ajustado, ou, ainda, em caso de força maior, caso fortuito ou fato do príncipe, configurando álea econômica extraordinária e extracontratual.

§ 6º Em havendo alteração unilateral do contrato que aumente os encargos do contratado, a Administração deverá restabelecer, por aditamento, o equilíbrio econômico-financeiro inicial."

Para a possibilidade de realinhamento não se torna um expediente fraudulento onde os licitantes mal intencionados usam-se da má-fé e apresentam propostas extremamente baixas e quando vencem requerem o realinhamento a Lei de Licitações estabelece que esse só ocorrerá se acontecer algum dos fatos narrados na alínea "d", são eles:

- Fatos imprevisíveis ou previsíveis de

Avenida Governador José Malcher nº 2821-São Brás, CEP
66090-100

E-mail: sesmagab@gmail.com

consequências incalculáveis, retardadores ou impeditivos da execução do ajustado;

- Força maior;
- Caso fortuito
- **Fato do príncipe;**

O §6º do referido dispositivo estabelece ainda outra hipótese de possibilidade de reajuste, o chamado fato da administração:

“§6º Em havendo alteração unilateral do contrato que aumente os encargos do contratado, a Administração deverá restabelecer, por aditamento, o equilíbrio econômico-financeiro inicial.”

Assim, apenas nas hipóteses elencadas pela lei de licitações é que se pode proceder ao reequilíbrio de preços.

O reequilíbrio econômico-financeiro objetiva recompor os preços praticados no contrato em razão de fatos plenamente previsíveis no momento da contratação, diante da realidade existente.

Cabe ressaltar ainda, que este instituto como previstos nas cláusulas contratuais não caracteriza alteração contratual, por isso dispensa celebração de termo aditivo, podendo ser registrado por apostilamento nos termos do §8º, do art. 65 da Lei 8.666/93.

Considerando a **Portaria GM/MS N° 7.350, DE 30 DE JUNHO DE 2025** que altera e preve o **PISO SALARIAL NACIONAL DE ENFERMEIROS, TÉCNICOS E AUXILIARES DE ENFERMAGEM E PARTEIRAS**.

Considerando que a portaria estabelece que o valor será repassados às organizações sociais contratadas para realizara gestão de serviços de saúde deste município, referente ao **repasso de complementação dos valores do piso nacional de enfermagem, bem como, os valores referentes ao pagamento das competências de JUNHO/2025 da categoria**, para a empresa gestora da **UPA MARAMBAIA**.

Considerando que o piso salarial das categorias em tela, originou com a Ação Direta de Inconstitucionalidade nº 7.222, onde o STF concluiu o julgamento da referida ADI, fixando o entendimento de que o piso salarial nacional da enfermagem **deve ser pago pelos estados, pelo Distrito Federal e pelos municípios na medida dos repasses dos recursos federais**.

Considerando que ficou demonstrado nos autos, que esta Secretaria Municipal de Saúde possui contrato vigente sob nº029/2020, com o **INSTITUTO NACIONAL DE PESQUISA E GESTÃO EM SAÚDE -INSAÚDE**, conforme documentos anexos via sistema GDOC nos autos.

Este NSAJ, diante da Portaria do Ministério da Saúde que regulamenta o repasse do recurso em complementação ao piso salarial de enfermeiros, sugere pela **REALIZAÇÃO DO REEQUILÍBRIO DO CONTRATO Nº029- 2020/SESMA**, visando a complementação financeira da União destinada ao cumprimento do piso salarial nacional de enfermeiros, técnicos e auxiliares de enfermagem e parteiras, uma vez que foi **caracterizado por fato do príncipe**, uma vez que em especial Portaria GM/MS Nº 7.350, DE 30 DE JUNHO DE 2025 **alterou o PISO SALARIAL** dos enfermeiros, estando de acordo com a lei 8.666/93.

II.3 DA ANÁLISE DA MINUTA DO TERMO ADITIVO

Convém dizer que o termo aditivo é utilizado para todas as modificações admitidas em lei que restam caracterizadas como alterações contratuais.

Portanto, verifica-se que a mesma, atende as exigências dispostas nos **arts. 55 e 57 da lei nº 8.666/1993 (tendo em vista o ato jurídico perfeito, ter se consumado ainda na vigência da antiga legislação)**, que determina quais as cláusulas que são necessárias em todo contrato, tais como: qualificação das partes, fundamentação legal, cláusulas de objeto/finalidade, prazo de vigência do termo, da publicação, o que confirma a legalidade da peça em comento de modo que não merece censura, estando o documento contratual em condição de ser assinado.

No entanto, para que estejam aptas para assinatura da autoridade competente, há que ser providenciado o registro, em campo próprio (Cláusula Quarta - Item 4.1 da minuta), a dotação orçamentária datadas de 16/07/2025, devidamente fornecida pelo FMS, posto que não se encontra aposta na minuta

Portanto, este **NÚCLEO SETORIAL DE ASSESSORAMENTO JURÍDICO, SUGERE PELA APROVAÇÃO DA MINUTA DO VIGÉSIMO QUINTO TERMO ADITIVO AO CONTRATO Nº 029/2020, visto que a minuta abrange todas as exigências dispostas nos arts. 55 e 57 da lei nº 8.666/1993.**

3 - CONCLUSÃO

Ante o exposto, analisando o interesse desta Secretaria, bem como, o texto legal, destacando as condições acima apontadas eo caráter meramente OPINATIVO do presente parecer, **SUGERIMOS PELA REALIZAÇÃO DO REEQUILÍBRIO DO CONTRATO Nº 029-2020/SESMA**, visando a complementação financeira da União destinada ao cumprimento do

Avenida Governador José Malcher nº 2821-São Brás, CEP
66090-100

E-mail: sesmagab@gmail.com

piso salarial nacional de enfermeiros, técnicos e auxiliares de enfermagem e parteiras, uma vez que foi **caracterizado por fato do príncipe, com fulcro na** Portaria GM/MS N° 7.350, DE 30 DE JUNHO DE 2025, de acordo com a lei 8.666/93.

Sugerimos também pela **APROVAÇÃO DO VIGÉSIMO SEXTO TERMO ADITIVO AO CONTRATO N° 029-2020/SESMA**, visto que a minuta abrange todas as exigências dispostas nos arts. 55 e 57 da lei n° 8.666/1993, DESDE QUE providenciado o registro, em campo próprio (Cláusula Quarta - Item 4.1 da minuta), a dotação orçamentária datadas de 16/07/2025, devidamente fornecida pelo FMS, posto que não se encontra aposta na minuta.

Ressalte-se o caráter meramente opinativo deste parecer, respeitando o poder soberano do Titular desta SESMA, caso entendade forma diversa, para melhor atender ao interesse público.

É o parecer. S.M.J

Belém, 28 de julho de 2025.

YURI GOUVEIA
BARBOSA DE SOUZA
YURI GOUVEIA BARBOSA DE SOUZA

Assinado de forma digital por
YURI GOUVEIA BARBOSA DE
SOUZA
Dados: 2025.07.28 16:43:54
-03'00'

Assessoria Jurídica-NSAJ

De acordo,

JORGE FACIOLA
DE SOUZA NETO
JORGE FACIOLA DE SOUZA NETO

Assinado de forma digital por
JORGE FACIOLA DE SOUZA NETO
Dados: 2025.07.28 22:10:42
-03'00'

Diretor do Núcleo Setorial de Assuntos Jurídicos - NSAJ/SESMA

PARECER TÉCNICO Nº 1604/2025 – NÚCLEO DE CONTROLE INTERNO

ASSUNTO: Análise de conformidade do Reequilíbrio e análise da Minuta do Vigésimo Sexto Termo Aditivo ao contrato 029/2020.

Interessado: INSTITUTO NACIONAL DE PESQUISA E GESTÃO EM SAÚDE – INSAÚDE.

Processo Administrativo nº: 35796/2019.

I – DO RELATÓRIO

Este Núcleo de Controle Interno foi instado a se manifestar quanto à conformidade da minuta do Vigésimo Sexto Termo Aditivo, referente ao pedido de reequilíbrio do contrato nº 029/2020, celebrado com a empresa **INSTITUTO NACIONAL DE PESQUISA E GESTÃO EM SAÚDE - INSAÚDE** conforme demanda apresentada pelo DAS/SESMA, através do Memo nº. 1028/2025.

Estão anexados aos autos os seguintes documentos:

- Memos nº. 1028/2025- DAS/SESMA;
- Portaria GM/MS Nº 7.350, DE 30 DE JUNHO DE 2025.
- Despacho FMS;
- Minuta do Vigésimo Sexto Termo Aditivo;
- Indicação da existência de dotação orçamentária prevista para a contratação futura.
- Parecer Jurídico Nº 2863/2025.

II – DO FUNDAMENTO LEGAL

- Lei 8.666/93 (considerando que o Contrato de referência foi pactuado ainda durante a vigência desse normativo legal).
- Lei nº 14.434/2022 (Piso de Enfermagem).
- Portaria GM/MS Nº 7.350, de 30 de junho de 2025, publicada no D.O.U em 01/07/2025.

III – DA ANÁLISE TÉCNICA

a) O Memorando apresentado com a solicitação de reequilíbrio contempla justificativa da necessidade de um instrumento legal para fins de repasse financeiro do complemento salarial do piso de enfermagem.

b) Portaria GM/MS Nº 7.350, de 30 de junho de 2025, publicada no D.O.U em 01/07/2025.

- A portaria em anexo regulamenta os valores referente a competência de JUNHO/2025.

c) Despacho ao FMS.

- Despacho do Núcleo de Contratos para o Fundo Municipal de Saúde para informar disponibilidade orçamentária, a fim de custear as despesas relativas ao realinhamento de valores, consistente no repasse da assistência financeira complementar da União destinada ao cumprimento do piso salarial nacional de enfermeiros, técnicos e auxiliares de enfermagem e parteiras.

d) Da Dotação Orçamentária.

- O Fundo Municipal de Saúde apresentou Dotação Orçamentária, datada do dia 16/07/2025, para atender a presente demanda.

e) Da Minuta do Termo aditivo:

- Foi constatado que a minuta apresentou as cláusulas que atendem as exigências do art. 55 da lei nº 8.666/93, quais sejam: da origem; da fundamentação legal; do objeto; do valor; da dotação orçamentária; da publicação e do registro no TCM/PA e das demais cláusulas. **No entanto, não consta na clausula quarta, item 4.1 da minuta, a dotação orçamentária já apresentada pelo fundo municipal de saúde, devendo tal pendência ser sanada antes da assinatura do termo aditivo.**

f) Do Parecer Jurídico:

- O parecer jurídico nº 2863/2025 se manifesta, de maneira resumida, pela realização do reequilíbrio do contrato nº. 029/2020 e aprovação da minuta do seu

vigésimo sexto termo aditivo a ser firmado com a empresa **INSTITUTO NACIONAL DE PESQUISA E GESTÃO EM SAÚDE – INSAÚDE**.

IV – DA CONCLUSÃO

Após a análise dos documentos presentes nos autos, conclui-se que o pedido de reequilíbrio do contrato nº 029/2020, pactuado com a empresa **INSTITUTO NACIONAL DE PESQUISA E GESTÃO EM SAÚDE – INSAÚDE** e a minuta do seu Vigésimo sexto Termo aditivo estão **EM CONFORMIDADE** com os parâmetros legais e contratuais. **Não foram identificadas, salvo melhor juízo, irregularidades que possam comprometer a sua legalidade.**

Face exposto, o presente PARECER TÉCNICO é FAVORÁVEL COM A RESSALVA de que seja incluída na clausula quarta da minuta, no item 4.1 a dotação orçamentária já apresentada pelo fundo municipal de saúde.

Ademais, após a assinatura do Termo aditivo, recomenda-se a publicação do extrato no Diário Oficial do Município, para que tenha eficácia, nos termos do art. 61, parágrafo único da Lei nº 8.666/93.

É o parecer do NCI/SESMA, salvo, melhor entendimento.

Belém/PA, 29 de julho de 2025.

ALFREDO ALVES
RODRIGUES
JUNIOR

Assinado de forma digital
por ALFREDO ALVES
RODRIGUES JUNIOR
Dados: 2025.07.29
11:18:01 -03'00'

ALFREDO ALVES RODRIGUES JUNIOR

Coordenador do Núcleo de Controle Interno – NCI/SESMA



PROCESSO Nº 35796/2019

DESPACHO

ACOLHO o Parecer Jurídico nº 2863/2025-NSAJ/SESMA e o Parecer do Núcleo de Controle Interno nº 1604/2025-NCI/SESMA e **APROVO** a MINUTA DO VIGÉSIMO SEXTO TERMO ADITIVO AO CONTRATO DE GESTÃO Nº 029/2020, celebrado com o **INSTITUTO NACIONAL DE PESQUISA E GESTÃO EM SAÚDE - INSAÚDE**, referente ao fomento, gerenciamento, operacionalização e execução de atividades e serviços de saúde a serem desenvolvidos na **UNIDADE DE PRONTO ATENDIMENTO DA MARAMBAIA 24H – UPA MARAMBAIA**.

O presente Termo Aditivo, tem por objeto pactuar o realinhamento de valores, o qual não importa em acréscimo legal, nos termos do art. 65, §1º e 2º da Lei nº 8.666/93, consistente no **repasso da assistência financeira complementar da União destinada ao cumprimento do piso salarial nacional de enfermeiros, técnicos e auxiliares de enfermagem e parteiras** no valor total de **R\$ 98.448,41** (Noventa e oito mil, quatrocentos e quarenta e oito reais e quarenta e um centavos), correspondente ao seguinte valor e competência apurado:

a) Quanto ao repasse apurou-se que o **INSTITUTO NACIONAL DE PESQUISA E GESTÃO EM SAÚDE - INSAÚDE** possui o direito de receber o valor de **R\$ 98.448,41** (Noventa e oito mil, quatrocentos e quarenta e oito reais e quarenta e um centavos), correspondente à competência de **JUNHO/2025**, em conformidade com a PORTARIA GM/MS Nº 7.350, DE 30 DE JUNHO DE 2025, publicada no D.O.U em 01/07/2025.

Ficam mantidas e ratificadas, em seu inteiro teor, todas as demais Cláusulas e condições do Contrato originário, não modificadas por este instrumento. Desde que seja incluída na clausula quarta da minuta, no item 4.1 a dotação orçamentária já apresentada pelo fundo municipal de saúde.

Ao **Núcleo de Contratos**, para ciência e providencias cabíveis que o caso requer.

Belém, 29 de julho de 2025

Rômulo Simão Nina de Azevedo
Secretário Municipal de Saúde/SESMA
Decreto nº 113.319/2025

End: Av. Governador José Malcher, 2821 - São Braz